



天津农学院

2020 届毕业生就业质量报告

二〇二〇年十二月

目录

报告说明.....	- 1 -
第一篇：毕业生就业基本情况.....	- 2 -
一、毕业生的规模和结构.....	- 2 -
（一）总体规模.....	- 2 -
（二）结构分布.....	- 3 -
二、毕业去向落实率及毕业去向.....	- 5 -
（一）总体毕业去向落实率及毕业去向.....	- 5 -
（二）各学院/专业的毕业去向落实率及毕业去向.....	- 5 -
（三）不同特征群体毕业生就业情况分析.....	- 8 -
（四）未就业情况分析.....	- 10 -
三、就业流向 ¹	- 11 -
（一）就业地区分布.....	- 11 -
（二）就业行业分布.....	- 12 -
（三）就业单位分布.....	- 13 -
四、继续深造.....	- 14 -
（一）国内升学.....	- 14 -
（二）出国（境）.....	- 17 -
第二篇：就业工作举措.....	- 18 -
一、校党委高度重视作为专项工作重点推动.....	- 18 -
二、创新工作方式开展线上就业服务.....	- 18 -
三、加强队伍建设多管齐下做好就业指导工作.....	- 18 -
四、强化价值引领持续推进基层就业.....	- 19 -
五、关心关爱重点群体加大就业帮扶力度.....	- 19 -
六、加大就业核查力度确保数据真实有效.....	- 19 -
第三篇：就业工作成绩.....	- 20 -
一、用人单位对毕业生评价较高.....	- 20 -
二、毕业生成就突出.....	- 20 -

报告说明

为反映2020届毕业生的就业状况，学校根据《教育部关于应对新冠肺炎疫情做好2020届全国普通高等学校毕业生就业创业工作的通知》（教学〔2020〕2号）、《市教委关于应对新冠肺炎疫情做好2020届全国普通高等学校毕业生就业创业工作的通知》（津教政办〔2020〕16号）和《市教委关于做好2020届高校毕业生就业质量年度报告编制发布工作的通知》文件要求，编制和正式发布《天津农学院2020届毕业生就业质量年度报告》。本报告数据来源于全国高校毕业生就业管理系统。数据统计截止日期为2020年9月1日。使用数据主要涉及毕业生的规模和结构、毕业去向落实率、毕业去向、就业流向等。

第一篇：毕业生就业基本情况

天津农学院始建于1976年。2001年经天津市政府批准，天津市城乡经济学校并入天津农学院。1982年获学士学位授予权，2006年获硕士学位授予权。1996年首批通过国家教委本科教学合格评价，2007年在教育部进行的本科教学工作水平评估中获得“优秀”。学校以农科为主体，农学、工学、管理学、理学、经济学、文学、艺术学协调发展。经过多年的办学实践，形成了紧贴区域经济社会发展，服务于现代都市型农业的鲜明办学特色。

今天的天津农学院站在了一个新的历史起点上，她将继续秉承“严谨、求实、团结、创新”的校风和“敏学切问、躬勤耕稼”的校训，弘扬“爱岗敬业、艰苦奋斗、团结向上、自强不息”的天农精神，以习近平新时代中国特色社会主义思想为指导，大力实施“质量立校、人才强校、特色兴校、文化铸校”的发展战略，立足天津，辐射环渤海，以服务现代都市型农业和助力乡村振兴为己任，为经济建设、社会发展和科技进步而不懈努力，朝着建设特色鲜明、优势突出的高水平农业大学目标稳步迈进。

一、毕业生的规模和结构

（一）总体规模

天津农学院2020届毕业生共3457人，其中本科毕业生2958人，硕士研究生256人，专科毕业生243人。

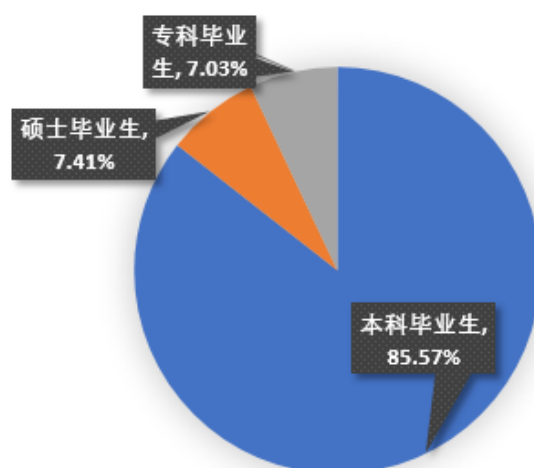


图1 2020届毕业生总体规模

（二）结构分布

1. 学院结构

学校2020届本科毕业生分布在11个学院，其中经济管理学院、人文学院、园艺园林学院和计算机与信息工程学院毕业生人数最多，占比分别为16.77%、13.42%、10.62%和10.24%。硕士毕业生分布在9个学院，其中园艺园林学院毕业生人数最多，占比为23.05%。专科毕业生分布在6个学院，其中人文学院毕业生人数最多，占比为32.51%。

表1 2020届不同学历毕业生的各学院人数分布情况

学院	本科毕业生		硕士毕业生		专科毕业生		总计	
	人数	比例	人数	比例	人数	比例	人数	比例
动物科学与动物医学学院	255	8.62%	32	12.50%	30	12.35%	317	9.17%
工程技术学院	218	7.37%	8	3.13%	--	--	226	6.54%
基础科学学院	136	4.60%	--	--	--	--	136	3.93%
计算机与信息工程学院	303	10.24%	4	1.56%	54	22.22%	361	10.44%
经济管理学院	496	16.77%	49	19.14%	--	--	545	15.77%
农学与资源环境学院	217	7.34%	27	10.55%	--	--	244	7.06%
人文学院	397	13.42%	--	--	79	32.51%	476	13.77%
食品科学与生物工程学院	186	6.29%	19	7.42%	--	--	205	5.93%
水产学院	186	6.29%	53	20.70%	20	8.23%	259	7.49%
水利工程学院	250	8.45%	5	1.95%	28	11.52%	283	8.19%
园艺园林学院	314	10.62%	59	23.05%	32	13.17%	405	11.72%
总计	2958	100.00%	256	100.00%	243	100.00%	3457	100.00%

2. 性别结构

学校2020届毕业生中，男生1367人，女生2090人，男生人数较少，男女性别比为1:1.53。

表2 2020届不同学历毕业生的性别分布

学历	男		女		性别比 (男:女)
	人数	比例	人数	比例	
本科毕业生	1156	39.08%	1802	60.92%	1:1.56
硕士毕业生	88	34.38%	168	65.63%	1:1.91
专科毕业生	123	50.62%	120	49.38%	1:1.03
总计	1367	39.54%	2090	60.46%	1:1.53

3. 民族结构

学校2020届毕业生中，汉族毕业生3072人，少数民族毕业生385人。本科毕业生、硕士生和专科毕业生中，少数民族毕业生人数占比分别为11.60%、5.47%和11.52%。

表3 2020届不同学历毕业生民族结构

民族	本科毕业生		硕士生		专科毕业生		总体	
	人数	比例	人数	比例	人数	比例	人数	比例
汉族	2615	88.40%	242	94.53%	215	88.48%	3072	88.86%
少数民族	343	11.60%	14	5.47%	28	11.52%	385	11.14%

4. 生源结构

学校2020届毕业生77.96%来自津外（非天津地区）。

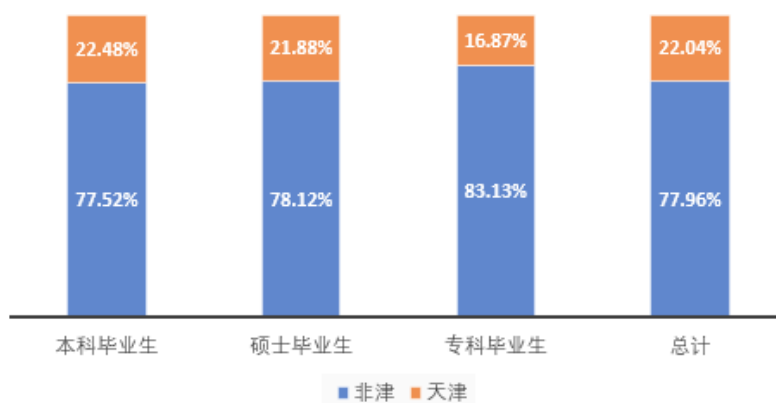


图2 2020届不同学历毕业生省内省外生源分布情况

二、毕业去向落实率及毕业去向

(一) 总体毕业去向落实率及毕业去向

截止9月1日,学校2020届毕业生总体毕业去向落实率为74.31%,其中本科毕业生为75.15%,硕士毕业生为73.83%,专科毕业生为64.61%。从具体去向来看,本科毕业生和硕士毕业生以“签约就业”为主,分别占60.85%和70.31%;专科毕业生以“升学”为主,占33.33%。

表4 2020届不同学历毕业生毕业去向分布

去向 学历	毕业生 人数	签约就业		升学		出国(境)		未就业		就业 人数	毕业去向 落实率
		人数	比例	人数	比例	人数	比例	人数	比例		
本科	2958	1800	60.85%	403	13.62%	20	0.68%	735	24.85%	2223	75.15%
硕士	256	180	70.31%	8	3.13%	1	0.39%	67	26.17%	189	73.83%
专科	243	71	29.22%	81	33.33%	5	2.06%	86	35.39%	157	64.61%
总体	3457	2051	59.33%	492	14.23%	26	0.75%	888	25.69%	2569	74.31%

注:就业人数包括签约就业(签就业协议形式就业、签劳动合同就业、国家基层项目、地方基层项目、应征义务兵、自主创业、其他录用形式就业、自由职业)、升学(国内升学)、出国(境)。

毕业去向落实率=(就业人数/毕业生总人数)*100.00%。

(二) 各学院/专业的毕业去向落实率及毕业去向

本科毕业生:从毕业去向落实率来看,学校2020届本科毕业生分布在11个学院,所有学院毕业去向落实率均达到了71.00%以上;从毕业去向来看,各学院本科毕业生去向构成均主要集中在签约就业,具体分布详见下表。

表5 2020届各学院本科毕业生毕业流向分布

学院	专业	签约就业	升学	出国(境)	毕业去向落实率
动物科学与动物医学学院	动物科学	72.09%	11.63%	--	83.72%
	动物科学(设施畜牧业方向)	70.00%	5.00%	--	75.00%
	动物药学	78.43%	17.65%	--	96.08%
	动物医学	60.98%	24.39%	--	85.37%
	动物医学(小动物医学方向)	40.68%	27.12%	--	67.80%
小计		62.35%	20.00%	--	82.35%
工程技术学院	测控技术与仪器	67.31%	9.62%	--	76.92%
	电气工程及其自动化	77.78%	9.52%	--	87.30%
	农业机械化及其自动化	71.15%	17.31%	--	88.46%
	新能源科学与工程	56.86%	13.73%	--	70.59%
小计		68.81%	12.39%	--	81.19%

天津农学院 2020 届毕业生就业质量报告

学院	专业	签约就业	升学	出国(境)	毕业去向落实率
基础科学学院	生物制药	67.92%	16.98%	--	84.91%
	应用化学	60.24%	14.46%	--	74.70%
小计		63.24%	15.44%	--	78.68%
计算机与信息 工程学院	计算机科学与技术	77.78%	9.88%	--	87.65%
	软件工程	60.18%	4.42%	0.88%	65.49%
	物联网工程	69.64%	1.79%	1.79%	73.21%
	信息管理与信息系统	66.04%	9.43%	--	75.47%
小计		67.66%	6.27%	0.66%	74.59%
经济管理学院	公共事业管理	53.57%	5.36%	--	58.93%
	国际经济与贸易	58.62%	1.72%	6.90%	67.24%
	会计学	63.25%	5.13%	0.85%	69.23%
	农林经济管理	69.81%	13.21%	--	83.02%
	市场营销	66.35%	4.81%	0.96%	72.12%
	物流管理	72.22%	3.70%	--	75.93%
小计		64.92%	5.24%	1.21%	71.37%
农学与资源环 境学院	环境科学	52.73%	20.00%	--	72.73%
	农学	50.91%	23.64%	--	74.55%
	生物技术	56.45%	20.97%	--	77.42%
	种子科学与工程	57.78%	22.22%	--	80.00%
小计		54.38%	21.66%	--	76.04%
人文学院	酒店管理	58.41%	3.54%	2.65%	64.60%
	旅游管理	61.82%	1.82%	1.82%	65.45%
	人力资源管理	68.03%	7.38%	0.82%	76.23%
	文化产业管理	69.23%	7.69%	--	76.92%
	英语	65.45%	3.64%	5.45%	74.55%
小计		64.23%	5.04%	2.02%	71.28%
食品科学与生 物工程学院	生物工程	62.75%	23.53%	--	86.27%
	食品科学与工程	54.43%	22.78%	--	77.22%
	食品质量与安全	58.93%	23.21%	1.79%	83.93%
小计		58.06%	23.12%	0.54%	81.72%
水产学院	海洋渔业科学与技术	43.75%	33.33%	--	77.08%
	水产养殖学	39.36%	35.11%	--	74.47%
	水族科学与技术	61.36%	18.18%	--	79.55%
小计		45.70%	30.65%	--	76.34%
水利工程学院	工程管理	66.04%	7.55%	--	73.58%
	水利水电工程	61.40%	9.65%	1.75%	72.81%
	水文与水资源工程	57.83%	16.87%	--	74.70%
小计		61.20%	11.60%	0.80%	73.60%

天津农学院 2020 届毕业生就业质量报告

学院	专业	签约就业	升学	出国（境）	毕业去向落实率
园艺园林学院	环境设计	72.50%	10.00%	--	82.50%
	林学	47.83%	21.74%	2.17%	71.74%
	设施农业科学与工程	57.14%	14.29%	--	71.43%
	园林	50.00%	16.35%	--	66.35%
	园艺	54.72%	18.87%	--	73.58%
	植物保护	30.00%	38.00%	--	68.00%
小计		50.64%	20.06%	0.32%	71.02%

硕士毕业生：从毕业去向落实率来看，学校2020届硕士毕业生分布在9个学院，有1个学院毕业去向落实率达到100%；从毕业去向来看，各学院硕士毕业生去向构成均主要集中在签约就业，具体分布详见下表。

表6 2020届各学院硕士毕业生毕业流向分布

学院	专业	签约就业	升学	出国（境）	毕业去向落实率
动物科学与动物医学学院	畜牧	54.55%	--	--	54.55%
	动物源性食品安全与营养学	50.00%	--	--	50.00%
	基础兽医学	40.00%	20.00%	--	60.00%
	临床兽医学	33.33%	--	--	33.33%
	养殖	100.00%	--	--	100.00%
	预防兽医学	0.00%	60.00%	--	60.00%
小计		40.63%	12.50%	--	53.13%
农学与资源环境学院	农艺与种业	71.43%	--	--	71.43%
	作物遗传育种	72.73%	18.18%	--	90.91%
	作物栽培学与耕作学	100.00%	--	--	100.00%
小计		81.48%	7.41%	--	88.89%
水产学院	水产养殖	84.62%	--	--	84.62%
	渔业发展	75.00%	--	--	75.00%
	渔业资源	100.00%	--	--	100.00%
小计		81.13%	--	--	81.13%
园艺园林学院	果树学	68.18%	9.09%	--	77.27%
	农艺与种业	64.29%	--	--	64.29%
	资源利用与植物保护	66.67%	--	--	66.67%
小计		66.10%	3.39%	--	69.49%
经济管理学院	会计	77.78%	--	--	77.78%
	农业管理	59.09%	--	--	59.09%
小计		69.39%	--	--	69.39%
水利工程学院	农业工程	100.00%	--	--	100.00%
工程技术学院	农业工程	75.00%	--	12.50%	87.50%

学院	专业	签约就业	升学	出国（境）	毕业去向落实率
计算机与信息工程学院	农业工程	75.00%	--	--	75.00%
食品科学与生物工程学院	食品加工与安全	78.95%	--	--	78.95%

专科毕业生：从毕业去向落实率来看，学校2020届专科毕业生分布在6个学院，各学院毕业去向落实率均基本达到50%以上；从毕业去向来看，各学院专科毕业生去向构成均主要集中在签约就业和升学，具体分布详见下表。

表7 2020届各学院专科毕业生毕业流向分布

学院	专业	签约就业	升学	出国（境）	毕业去向落实率
计算机与信息工程学院	电子商务	15.38%	38.46%	--	53.85%
	动漫设计与制作	32.14%	14.29%	--	46.43%
小计		24.07%	25.93%	--	50.00%
人文学院	酒店管理	48.00%	16.00%	--	64.00%
	人力资源管理	44.44%	16.67%	9.26%	70.37%
小计		45.57%	16.46%	6.33%	68.35%
动物科学与动物医学学院	动物防疫与检疫	23.33%	33.33%	--	56.67%
水产学院	水产养殖技术	15.00%	65.00%	--	80.00%
水利工程学院	水文与水资源	25.00%	39.29%	--	64.29%
园艺园林学院	园林技术	15.63%	62.50%	--	78.13%

（三）不同特征群体毕业生就业情况分析

1. 不同性别毕业去向落实率及毕业去向

本科毕业生中，女生毕业去向落实率（75.42%）高于男生（74.74%）0.68个百分点。硕士研究生中，女生毕业去向落实率（70.83%）比男生（79.55%）低8.72个百分点。专科毕业生中，女生毕业去向落实率（67.50%）高于男生（61.79%）5.71个百分点。

表8 2020届不同性别毕业生毕业去向分布

毕业去向		签约就业		升学		出国（境）		就业人数	毕业去向落实率	毕业生人数
		人数	比例	人数	比例	人数	比例			
本科生	男	708	61.25%	148	12.80%	8	0.69%	864	74.74%	1156
	女	1092	60.60%	255	14.15%	12	0.67%			
硕士生	男	68	77.27%	2	2.27%	--	--	70	79.55%	88
	女	112	66.67%	6	3.57%	1	0.60%			

毕业去向		签约就业		升学		出国(境)		就业 人数	毕业去向 落实率	毕业生 人数
学历		人数	比例	人数	比例	人数	比例			
专科 毕业生	男	42	34.15%	29	23.58%	5	4.07%	76	61.79%	123
	女	29	24.17%	52	43.33%	--	--	81	67.50%	120
总体	男	818	59.84%	179	13.09%	13	0.95%	1010	73.88%	1367
	女	1233	59.00%	313	14.98%	13	0.62%	1559	74.59%	2090

注：就业人数包括签约就业（签就业协议形式就业、签劳动合同就业、国家基层项目、地方基层项目、应征义务兵、自主创业、其他录用形式就业、自由职业）、升学（国内升学）、出国（境）。

毕业去向落实率=(就业人数/毕业生总人数)*100.00%。

2. 不同民族毕业去向落实率及毕业去向

本科毕业生中，汉族毕业生毕业去向落实率（76.29%）高于少数民族毕业生（66.47%）9.82个百分点，且签约毕业去向落实率、升学率和出国（境）率均高于少数民族毕业生。硕士毕业生中，汉族毕业生毕业去向落实率（73.55%）比少数民族毕业生（78.57%）低5.02个百分点。专科毕业生中，汉族毕业生毕业去向落实率（65.58%）比少数民族毕业生（57.14%）高8.74个百分点。

表9 2020届不同民族毕业生毕业去向分布

毕业去向		签约就业		升学		出国(境)		就业 人数	毕业去向落 实率	毕业生 人数
学历		人数	比例	人数	比例	人数	比例			
本科 毕业生	汉族	1603	61.30%	373	14.26%	19	0.73%	1995	76.29%	2615
	少数民族	197	57.43%	30	8.75%	1	0.29%	228	66.47%	343
硕士 毕业生	汉族	171	70.66%	6	2.48%	1	0.41%	178	73.55%	242
	少数民族	9	64.29%	2	14.29%	--	--	11	78.57%	14
专科 毕业生	汉族	65	30.23%	71	33.02%	5	2.33%	141	65.58%	215
	少数民族	6	21.43%	10	35.71%	--	--	16	57.14%	28
总体	汉族	1839	59.86%	450	14.65%	25	0.81%	2314	75.33%	3072
	少数民族	212	55.06%	42	10.91%	1	0.26%	255	66.23%	385

注：就业人数包括签约就业（签就业协议形式就业、签劳动合同就业、国家基层项目、地方基层项目、应征义务兵、自主创业、其他录用形式就业、自由职业）、升学（国内升学）、出国（境）。

3. 不同生源地毕业去向落实率及毕业去向

本科毕业生中，天津市生源毕业生毕业去向落实率（72.78%）低于津外生源（75.84%）3.06个百分点；其中签约率比津外生源高4.33个百分点，升学率和出国（境）率均低于津外生源7.10

和0.29个百分点。硕士毕业生中，天津市生源毕业生毕业去向落实率（75.00%）比津外生源（73.50%）高1.50个百分点；其中签约率和升学率均高于津外生源1.43和0.57个百分点。专科毕业生中，天津市生源毕业生毕业去向落实率（68.29%）比津外生源（63.86%）高4.43个百分点；其中签约率比津外生源高17.66个百分点，升学率低于津外生源13.69个百分点。

表10 2020届不同生源地毕业生毕业去向分布

学历	毕业去向	签约就业		升学		出国(境)		就业人数	毕业去向落实率	毕业生人数
		人数	比例	人数	比例	人数	比例			
本科毕业生	津外	1373	59.88%	349	15.22%	17	0.74%	1739	75.84%	2293
	天津市	427	64.21%	54	8.12%	3	0.45%	484	72.78%	665
硕士毕业生	津外	140	70.00%	6	3.00%	1	0.50%	147	73.50%	200
	天津市	40	71.43%	2	3.57%	--	--	42	75.00%	56
专科毕业生	津外	53	26.24%	72	35.64%	4	1.98%	129	63.86%	202
	天津市	18	43.90%	9	21.95%	1	2.44%	28	68.29%	41
总体	津外	1566	58.11%	427	15.84%	22	0.82%	2015	74.77%	2695
	天津市	485	63.65%	65	8.53%	4	0.52%	554	72.70%	762

注：就业人数包括签约就业（签就业协议形式就业、签劳动合同就业、国家基层项目、地方基层项目、应征义务兵、自主创业、其他录用形式就业、自由职业）、升学（国内升学）、出国（境）。

（四）未就业情况分析

学校2020届未就业的毕业生共888人（占比25.69%，其中本科毕业生735人，硕士毕业生67人，专科毕业生86人），对未就业毕业生进一步调研显示：一部分毕业生“曾经就业过”，其目前的状态主要为“在准备公务员考试”和“在找工作，且有较大困难”；一部分毕业生“找过工作，但一直没有就业”，其目前的状态主要为“在继续找工作”；而“一直没有找工作，也没有就业”的毕业生较多，其原因主要为“准备升学考试”。

三、就业流向¹

(一) 就业地区分布

就业区域分布：学校2020届毕业生就业地区流向以京津冀地区为主（54.07%），其中在天津市就业的比例最高（40.81%）；体现了学校“立足天津、面向京津冀、辐射环渤海”的人才培养定位。

表11 2020届不同学历毕业生的就业地区分布情况（单位：%）

就业地区	京津冀地区		其他省份地区		生源省份地区	
	人数	比例	人数	比例	人数	比例
本科毕业生	941	52.28%	269	14.94%	590	32.78%
硕士毕业生	128	71.11%	15	8.33%	37	20.56%
专科毕业生	40	56.34%	7	9.86%	24	33.80%
总体	1109	54.07%	291	14.19%	651	31.74%

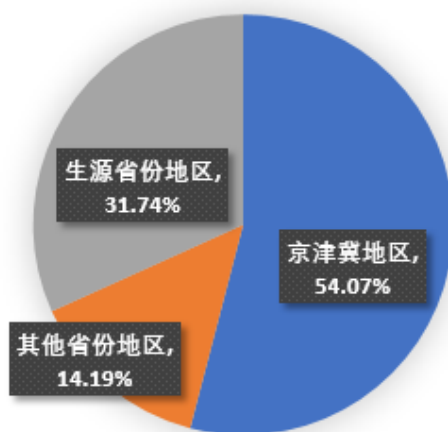


图3 2020届毕业生就业地区分布情况

¹针对毕业去向为：签就业协议形式就业、签劳动合同就业、国家基层项目、地方基层项目、应征义务兵、自主创业、其他录用形式就业和自由职业的毕业生进一步统计分析其就业地区、就业单位、就业行业。

生源地与就业地域交叉分析：就业学生中53.44%学生在生源地就业，46.56%在生源地外就业。其中天津市生源毕业生中，84.54%选择留在本市（天津市）工作；27.27%的津外生源也优先考虑在天津市就业，43.81%的津外生源回生源省份就业。

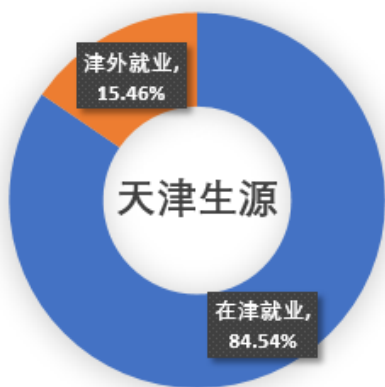


图4 天津市生源毕业生就业地区分布

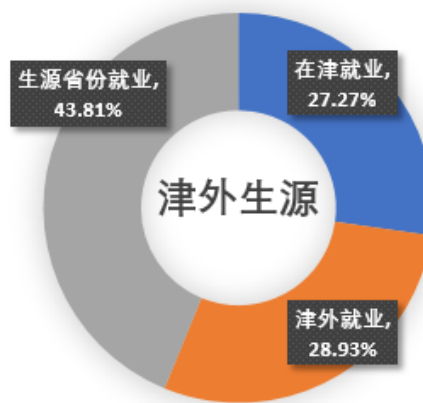


图5 津外生源毕业生就业地区分布

（二）就业行业分布

三个学历层次毕业生的主要行业流向均为“农、林、牧、渔业”和“信息传输、软件和信息”技术服务业”。具体分布如下表所示：

表12 2020届不同学历毕业生就业行业分布

就业行业	本科毕业生	硕士毕业生	专科毕业生	总体
农、林、牧、渔业	15.22%	21.67%	11.27%	15.65%
信息传输、软件和信息技术服务业	11.89%	6.67%	9.86%	11.36%
教育	8.78%	7.78%	7.04%	8.63%
批发和零售业	8.17%	6.11%	8.45%	8.00%
制造业	6.61%	6.67%	4.23%	6.53%
建筑业	6.44%	2.78%	2.82%	6.00%
科学研究和技术服务业	5.22%	11.67%	4.23%	5.75%
公共管理、社会保障和社会组织	5.28%	6.67%	4.23%	5.36%
文化、体育和娱乐业	5.06%	3.89%	4.23%	4.92%
租赁和商务服务业	3.89%	2.78%	12.68%	4.10%
居民服务、修理和其他服务业	4.17%	2.78%	2.82%	4.00%
金融业	3.56%	7.22%	2.82%	3.85%
电力、热力、燃气及水生产和供应业	3.56%	1.11%	1.41%	3.27%
水利、环境和公共设施管理业	2.72%	3.89%	--	2.73%
住宿和餐饮业	2.39%	1.11%	7.04%	2.44%
交通运输、仓储和邮政业	2.50%	1.67%	1.41%	2.39%

卫生和社会工作	2.11%	4.44%	1.41%	2.29%
房地产业	1.33%	1.11%	11.27%	1.66%
军队	0.56%	--	2.82%	0.59%
采矿业	0.56%	--	--	0.49%

（三）就业单位分布

企业为我校毕业生就业主战场（占比为89.66%），其次是事业单位（5.51%）。分学历对比分析，专科毕业生在企业就业的占比高于本科毕业生和硕士毕业生，而硕士毕业生在事业单位就业的占比明显高于其他两个学历层次毕业生。

表13 2020届不同学历毕业生就业单位分布

单位性质		本科毕业生	硕士毕业生	专科毕业生	总体
党政机关		4.06%	7.22%	1.41%	4.24%
部队		0.56%	--	2.82%	0.59%
事业单位	高等教育单位	0.50%	2.22%	--	0.63%
	科研设计单位	0.33%	1.11%	--	0.39%
	其他事业单位	3.11%	5.56%	2.82%	3.32%
	初、中等教育单位	0.89%	1.11%	1.41%	0.93%
	医疗卫生单位	0.22%	0.56%	--	0.24%
	小计	5.06%	10.56%	4.23%	5.51%
企业	国有企业	9.44%	15.56%	2.82%	9.75%
	其它企业	79.72%	65.56%	83.10%	78.60%
	三资企业	1.17%	1.11%	5.63%	1.32%
	小计	90.33%	82.22%	91.55%	89.66%

注：其他企业指除国有企业和三资企业之外的所有企业，主要包括民营企业、集体所有制企业等。

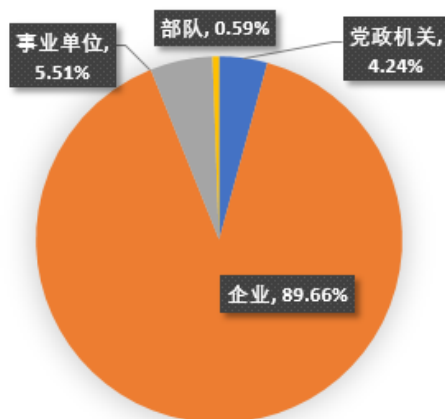


图6 2020届毕业生就业单位分布

四、继续深造

(一) 国内升学

升学率：学校 2020 届毕业生中 492 人选择国内升学深造，升学率为 14.23%。本科毕业生中 共有 403 人选择国内升学深造，升学率为 13.62%；硕士毕业生中，共有 8 人选择国内升学深造， 升学率为 3.13%；专科毕业生中 81 人选择国内升学深造，升学率为 33.33%。

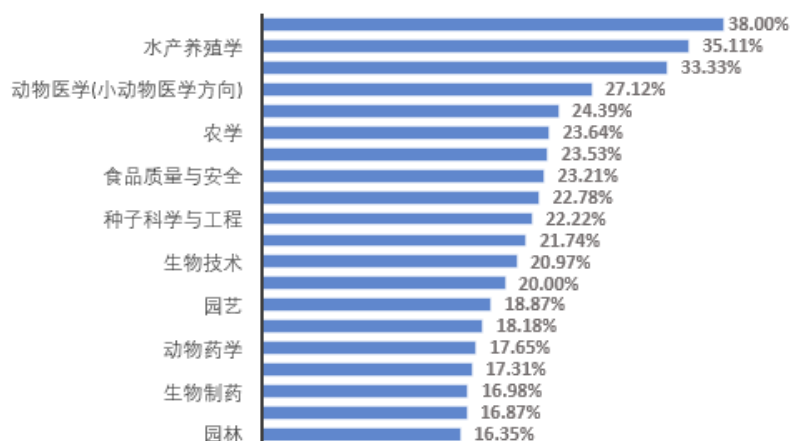


图7 本科毕业生主要专业升学率

注：主要专业为升学率高于16.00%的专业。

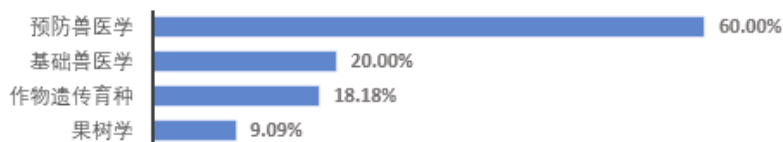


图8 硕士毕业生各专业升学率

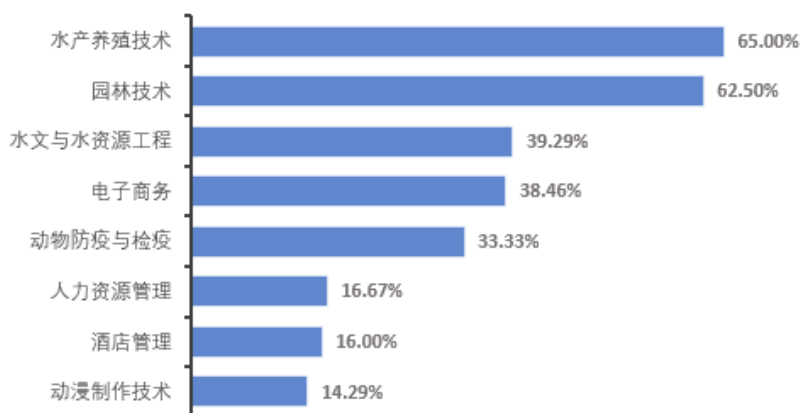


图9 专科毕业生各专业升学率

升学院校层次分布：本科毕业生升学院校主要集中在一般本科高校，其中本校占比为27.79%；硕士8个升学毕业生中，5个升入“985”高校深造，1个升入科研院所深造，2个升入一般高校深造；专科81名升学毕业生都升入一般本科高校，其中67人升入本校继续深造。

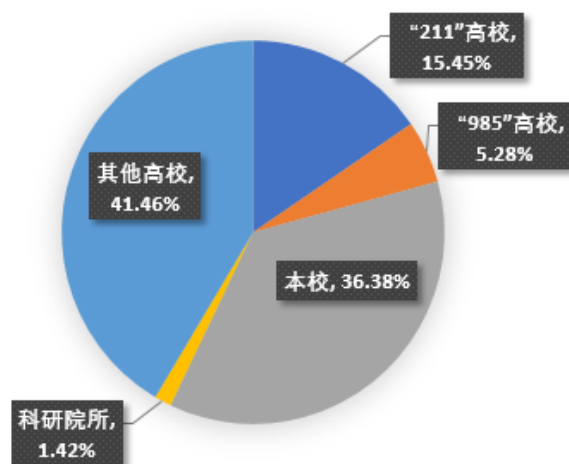


图 10 2020 届毕业生升学院校层次

注：此处“211”不包含“985”院校。

升学院校类型分布：三个学历层次毕业生升学院校主要集中在农林类院校（56.91%）；其次为综合类院校（18.70%）；再次为理工类院校（17.48%）。

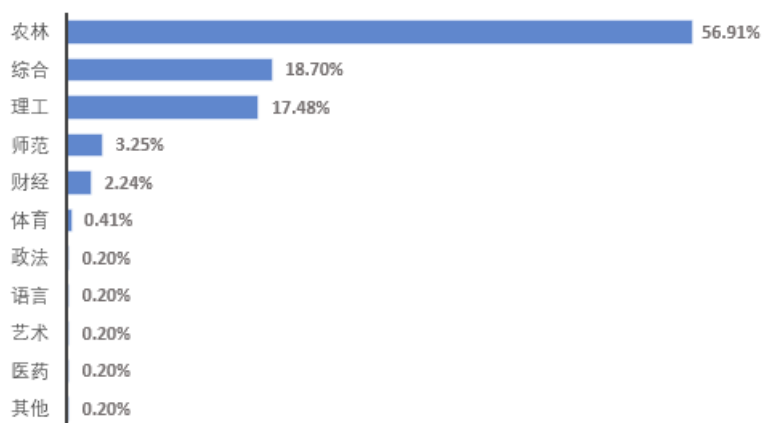


图 11 毕业生升学院校类型

重点升学院校：本科升学毕业生主要流向了本校112人，天津科技大学17人，上海海洋大学12人，南京农业大学9人，西北农林科技大学8人，天津城建大学和华中农业大学各7人，青海大学、沈阳农业大学、四川农业大学、天津工业大学、天津师范大学和西南大学各6人；硕士毕业生升学主要流向了中国农业大学和吉林大学各2人，山东大学、华南农业大学、新疆农业大学和农业农村部环境保护科研监测所各1人；专科毕业生升学主要流向本校67人，天津市大学软件学院7人，天津理工大学中环信息学院3人，天津城建大学、天津财经大学珠江学院、天津天狮学院和海口经济学院各1人。

表14 2020届毕业生升学主要流向院校分布

院校名称	人数	院校名称	人数
天津农学院	179	福建农林大学	5
天津科技大学	17	西安理工大学	5
上海海洋大学	12	安徽农业大学	4
南京农业大学	9	大连海洋大学	4
西北农林科技大学	8	甘肃农业大学	4
天津城建大学	8	广东海洋大学	4
华中农业大学	7	广西大学	4
青海大学	6	昆明理工大学	4
沈阳农业大学	6	天津财经大学	4
四川农业大学	6	扬州大学	4
天津工业大学	6	重庆交通大学	4
天津师范大学	6	华南农业大学	4
西南大学	6	新疆农业大学	4

注：主要流向院校指升学人数≥4的院校。

（二）出国（境）

学校2020届毕业生中，共有26名本科毕业生选择出国（境）深造（0.75%）。进一步对出国（境）留学深造的毕业生进行分析，结果如下所示。

留学国家（地区）分布：出国（境）留学毕业生主要流向了英国，占比46.15%；其次为澳大利亚，占比26.92%，再次为日本，占比11.54%；然后为美国，占比7.69%；最后为荷兰和韩国各占3.85%。

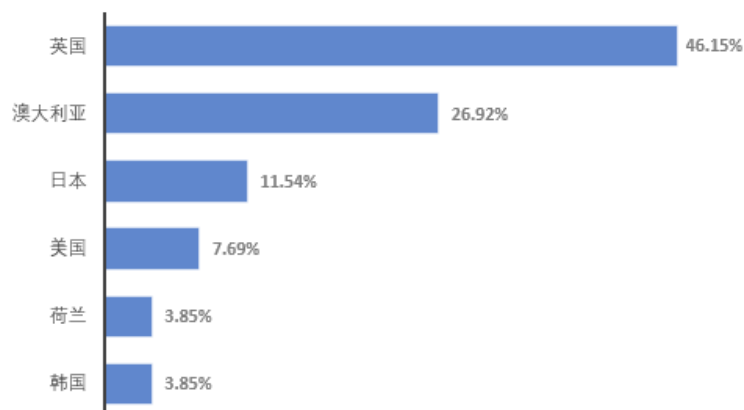


图12 毕业生留学国家（地区）分布

主要留学院校：毕业生出国（境）留学院校包括阿德莱德大学、伦敦大学学院、纽卡斯尔大学和萨里大学各2人，庆熙大学、精英日本語学校、JCL外国语学院、早稻田文化馆、阿姆斯特丹自由大学、爱丁堡大学、波士顿大学、东英吉利大学、格拉斯歌大学、昆士兰大学、利兹大学、曼彻斯特大学、蒙纳士大学、悉尼大学、谢菲尔德大学、新南威尔士大学、亚利桑那州立大学和约克大学各1人。

第二篇：就业工作举措

学校全面落实贯彻中央“稳就业”、“保就业”工作要求，严格落实教育部、市委市政府、市教育两委就业工作文件精神，始终将做好2020届毕业生就业工作作为一项紧迫的政治任务，认真落实“一把手”工程，主动作为，顶住压力，形成合力，“学校主抓、部门统筹、学院落实、全员参与”的毕业生就业工作体系稳步运转，有效对冲了疫情影响，稳住了就业基本面。

一、校党委高度重视作为专项工作重点推动

学校召开党委会对毕业生就业工作进行专题研究部署。结合疫情防控要求，制定《天津农学院应对新冠肺炎疫情做好2020届毕业生就业工作的实施方案》，召开2020届毕业生就业工作视频推动会，强化就业工作指导推动，校领导班子成员下沉到所联系的学院对就业工作进行指导检查；学校成立毕业生就业工作指导组，坚持每日会商，研判就业形势，分析问题，对二级学院就业工作开展情况进行指导、推动和督导。

二、创新工作方式开展线上就业服务

充分利用国家教育部、人社部、各省市人社部门、教育部门官方招聘平台，特别是教育部“24365校园招聘服务”活动、天津市教委、各高校举办的网络招聘会，拓展网络平台求职渠道，增加毕业生就业机会。举全校之力多渠道主动联系用人单位，利用云就业平台“天津农学院就业信息网”、“天农微就业”公众服务号、“天农就业”微信群以及各学院微信公众号，毕业生微信群、QQ群实现就业信息精准推送服务，为毕业生提供27837个就业机会；主动联系用人单位，开展80场线上专场宣讲招聘活动，涉及194家用人单位，提供1739个岗位，借助智联招聘、国投人力等举办“空中双选会”8场，823家企业参与招聘，提供岗位7565个，为学生就业和企业招聘搭建起需求对接的平台。

三、加强队伍建设多管齐下做好就业指导工作

为做好就业指导师资队伍储备，2020年积极组织近年来新入职的辅导员外出进行专题培训，共有4人次参加了TTT就业指导师培训，2人次参加了天津市高校就业创业工作实务培训。积极与北森、智联招聘、超星尔雅等专业的机构合作开展线上教学，针对疫情期间的就业形势，面向广大毕业生梳理推荐优质在线教学资源，提高指导效率、解答就业困惑。开展毕业生就业状况

调查，针对毕业生目前面临的就业方向选择、就业手续办理、求职择业技巧、考研复试等集中问题，安排就业指导教师为毕业生提供个性化的就业指导咨询服务。

四、强化价值引领持续推进基层就业

通过“特别的爱，给特别时期的你——致 2020 届毕业生的一封信”，传递学校党委行政对毕业生的关心关爱，引导毕业生爱党、爱国、爱农、爱校，“思源”奋进，立志乡村振兴，扎根基层，施展才华。同时顺利完成 2020 年“三支一扶”、“西部计划”、“应征入伍”、“天津市社区工作者专招”等基层就业项目的宣传招募工作。2020 届毕业生中，我校参加“西部计划”14 人；“应征入伍”22 人；“天津市社区工作者”50 人。

五、关心关爱重点群体加大就业帮扶力度

按市教委工作要求，针对建档立卡困难生、少数民族、学业困难、女性毕业生、52 个未摘帽贫困县及湖北籍等重点帮扶群体，制定就业帮扶计划与台账，通过网上视频面谈指导及微信、短信、QQ 及电话等形式实现分类指导、一对一精准帮扶，力争帮助学生在离校前落实就业岗位。截止到 12 月 18 日，79 名 52 个未摘帽贫困县及湖北籍生源毕业生毕业去向落实率为 73.42%。

配合市教委完成 2020 年求职创业补贴申领发放工作，指导各二级学院深入解读政策，制定办事指南，审核汇总材料，确保将补贴按时足额发放到低保、残疾、建档立卡等困难家庭毕业生手中，切实做好困难家庭毕业生的求职帮扶与保障工作。2020 年有 322 名各类困难毕业生和 16 名湖北籍毕业生申领到求职创业补贴共计 101.4 万元。

六、加大就业核查力度确保数据真实有效

学校贯彻落实教育部、市教委和学校就业统计相关工作要求，对毕业生就业统计数据进行全面核查，准确掌握毕业生就业数据。为及时跟踪、更新毕业生就业信息，做好延续性就业服务，建立了“学校-学院-就业主管教师-班级学生骨干”的 4 级毕业生就业状况动态跟踪长效机制。为落实主体责任，完善工作机制，建立有效的督促检查和问责机制，制定了“2020 年天津农学院就业统计工作责任书”，对就业统计造假的二级学院及学院主要负责人实行“一票否决”。

第三篇：就业工作成绩

一、用人单位对毕业生评价较高

按照《市教委关于应对新冠肺炎疫情做好2020届全国普通高等学校毕业生就业创业工作的通知》（津教政办〔2020〕16号）文件要求，开展毕业生和用人单位的线上跟踪调查，同时邀请“麦可思”公司进行用人单位对我校毕业生满意度总体客观评估，并及时将相关数据信息反馈给招生就业处、教务处和各二级学院，增强就业指导服务的针对性。

麦可思第三方评估显示，聘用过本校应届毕业生的用人单位均对毕业生表示满意（其中，“很满意”占32%，“满意”占68%）；与其他学校应届生相比，用人单位有42%认为本校应届毕业生的整体表现高于平均水平，有58%认为本校应届毕业生的整体表现处于平均水平。另外，来本校招聘过的用人单位均表示未来愿意继续招聘本校应届毕业生。聘用过本校应届毕业生最多的“农业、林业、渔业和畜牧业”行业类用人单位中，有46%认为本校应届毕业生整体表现高于平均水平，有54%认为本校应届毕业生的整体表现处于平均水平。

进一步分析发现，过去三年聘用过本校应届毕业生的用人单位中，有74%的本校应届毕业生有管理职位提升。其中，聘用过本校应届毕业生最多的“农业、林业、渔业和畜牧业”行业类用人单位中，有62%的本校应届毕业生有管理职位提升，高于同类高校的平均水平。

总体来看天农毕业生朴实无华、踏实肯干、吃苦耐劳的品格得到了社会的认同，“下得去、上手快、用得上、留得住”成为用人单位对天农学子的共识。

二、毕业生成就突出

通过就业工作的六项举措促使我校涌现出一大批各方面能力都非常突出的优秀毕业生，他们中有扎根村镇基层的，有进入事业单位发展的，还有进入企业磨练自身实现价值的。这些毕业生在各自工作岗位上都发挥着十分重要的作用，充分展现出学校毕业生的风采。现列举几个毕业生代表如下。

（1）动物科学（设施畜牧业方向）专业本科毕业生于庆港，中共预备党员，曾任校级青马班组长、院学生会主席团主席、班长等职务。在校期间作为青马学员和学生干部，主动协助老师完成日常学生管理工作，并多次举办学生活动，积极发挥“老师——学生”间桥梁纽带作用。荣获“天津疫情防控志愿服务荣誉证书”、“天津市高校新时代·乡村振兴战略实践行先进个人”、

“优秀学生干部”、“优秀青年志愿者”、“军训优秀学员”、“优秀共青团干部”等荣誉；毕业时荣获优秀毕业论文并在《今日畜牧兽医》以第一作者身份发表文章。毕业后，他顺利通过天津市公务员考试，就职于天津市宝坻区林亭口镇人民政府，运用自身所学解民惑，分民忧，服务基层，实现其为民服务的个人理想！

(2) 公共事业管理专业本科毕业生王倩，曾任院学生会学习部部长，班级班长。在校、院级各类活动中表现突出，曾获“市级优秀学生干部”、“校级优秀学生干部”、“院学生会先进个人”、“学院优秀学生”、“优秀团干部”、“优秀社团工作者”等荣誉，作为第十三届全运会武术散打项目志愿者获 2017 年暑期社会实践先进个人。学习上曾获校级一等奖学金 6 次、二等奖学金 1 次，获天津市人民政府奖学金、王克昌奖学金、国家励志奖学金、第二十届大学生成才奖及优秀毕业论文。毕业后，通过参加天津市公开招聘农村专职党务工作者，就职于天津市蓟州区渔阳镇，想通过自己的微薄之力为农村建设贡献一份力量，做一名合格的经管人、天农人！

(3) 电气工程及其自动化专业本科毕业生徐嘉成，在校期间曾担任学习委员、体育委员，在 2018 年蓝桥杯大赛中获得天津市二等奖（C++组），至今已经获得 6 项专利，一次性通过大学英语四级、六级考试，并于 2018 年获得计算机二级考试合格证书。同时，获得“校级三好学生”三次、“军训优秀学员”、“校级大学生成才奖”，也曾多次获校级一等、二等奖学金。通过 2020 年研究生入学考试，考入天津大学电气自动化与信息工程学院能源动力（电气工程）专业，研究方向是电工理论与新技术。今后他将牢记校训，在专业领域继续深造，全面提升自己，争取成为一名合格的电气人。

(4) 电气工程及其自动化专业本科毕业生李浩浩，曾任班级组织委员、学习委员，院学生会学习部成员，曾获得全国大学生电子设计竞赛（天津赛区）三等奖、华北五省（市、自治区）大学生机器人大赛二等奖、天津市大学生物联网创新与工程应用设计三等奖、蓝桥杯大赛天津赛区嵌入式设计与开发组二等奖，获“天津市优秀学生干部”、“国家励志奖学金”、“校级优秀学生干部”、“校级三好学生”、“大学生成才奖”，多次获校级一等、二等奖学金。毕业后，就职于牧原食品有限公司，在饲料部智能研发岗位上，从事工业控制工作，支撑着猪饲料生产的安全、营养、无菌，在非瘟肆虐的时代，为安全猪肉的正常供应保驾护航。自从看到国外的工业化的水平后，他愈发觉得自己的工作很有价值，同时肩负着国家从农业大国向工业强国不断迈进的伟大使命，时刻为智能化社会的发展添砖加瓦。

(5) 文化产业管理专业本科毕业生何秋辉，中共党员，曾任班长、院学生会秘书长、校“青马工程”一期培训班组长，天津市“青马工程”二期培训班学员，获得校级优秀共青团干部、校级优秀学生干部荣誉称号，获得天津市人民政府奖学金、海河自强奖学金，获得学校一等、二等奖学金七次。主持“中国传统文化传播方式设计”国家级“大创”项目，以第一作者身份在国家级期刊发表论文一篇。毕业后通过天津定向选调生考试，就职于宝坻区周良街道办事处，负责民政、社区社会组织联合会、生育登记工作，担任主任助理。在基层这个矛盾交织的大熔炉中，在民政这一关乎民生民心的岗位上，倾听群众心声、竭力为民办事，努力成长为一名组织信任、群众认可的基层工作者。

(6) 文化产业管理专业本科毕业生王爽，女，中共党员，2017—2018 年获得王克昌奖学金、天津市大学生中华传统文化知识竞团体赛冠军、校级“职业规划大赛”二等奖、校级优秀干部、三好学生等荣誉；2018—2019 年获得河北五省人文知识竞赛天津赛区二等奖、天津市人民政府奖学金、校级“挑战杯”三等奖。她始终把学习放在首位，努力学习，刻苦钻研，最终以 86.5 的成绩考取中国人民大学马克思主义学院思想政治教育专业硕士研究生。

(7) 农学专业本科毕业生何鹏杰，曾任校航模社团社长，在校期间积极参加各项活动，表现突出，曾获得军训优秀学员、优秀团员、校运动会优秀个人等荣誉。毕业后通过 2020 年国家公务员考试，成为青海西宁海关的一员，目前在海关总署天津教育培训基地参加海关初任培训，希望通过努力学习增强自身能力使自己早日成为一名合格的海关人，真正做到为国家守好国门。

(8) 应用化学专业本科毕业生林金楠，曾任班长，在校、院级各类活动中取得优异成绩，获“校级优秀学生干部”、“院级优秀团员”、“院级三好学生”、“院级优秀学生干部”称号，曾多次获校级一等、二等、三等奖学金。毕业后，通过老师推荐，就职于生态环境部海河流域北海海域生态环境监督管理局生态环境监测与科学研究中心，担任水环境监测室实验员，通过监测地表水、地下水的多项指标，实现水质的有效监管，以自己的绵薄之力来保护生态环境的，争做一名合格环境监测人。

(9) 水文与水资源工程升本专业本科毕业生薛云浦，男，曾任班长，获得“院级优秀班长”称号。毕业后回村自主创业，主要从事有机旱作杂粮的种植，例如高粱，谷子，黍子等。减少农药施用量，同时增加与周围各养殖场以及食用菌企业的合作，将动物排泄物以及废弃菌棒经过更加合理化的处理，用于改变土壤的理化性，提高土地的耕作层，增加菌群数量，保证粮食有机的同时且不能降低产量，最大化提高社员的经济收入。同时减少玉米的种植面积，变为两茬蔬菜

的栽培，以提高土地的利用率，增加社员收入。他以强农兴农为己任，带动全村农业生产，学习先进技术，通过自己的努力促进家乡富裕，不负韶华！

(10) 食品质量与安全本科毕业生凌滕菲，现任和平区人民政府新兴街道办事处党建办公室干部。在校期间担任院学生会副主席、官方媒体负责人、班长等职责。在 2018 年年新领军者年会（夏季达沃斯论坛）中担任外方志愿者。疫情期间参加志愿者队伍，在南开区碧华里小区开展志愿服务，曾在北辰区北仓镇政府进行实践锻炼。曾获得 2018 年大学生“爱我国防”主题演讲比赛市级第一名。在校期间多次获得校级奖学金，校级年度大学生社会实践活动先进个人，优秀团干部、优秀学生干部、“媒体工作先进个人”等荣誉。通过天津市 2020 年选调生考试，分配到和平区人民政府新兴街道办事处，参与和平区三城联创工作，负责社区清理、网格入户等工作；参与和平夜话活动，曾协调解决残疾人轮椅安置、排摊噪音扰民等问题；参与组织党建活动“红色放映厅”播放爱国主义电影，“初心讲堂”教育学习活动等。

(11) 食品质量与安全专业本科毕业生赵诗雨，中共党员，曾任班级学习委员，获天津农学院第七届职业生涯规划大赛二等奖，代表学校参加天津赛区 2018 “外研社·国才杯”全国大学生英语演讲大赛和第二届全国农业院校大学生英语演讲大赛并获佳绩，获“校三好学生”、“优秀学生干部”、“优秀团员”等称号，多次获得国家励志奖学金，天津市王克昌奖学金、校级一等奖学金，担任 2018 天津夏季达沃斯论坛志愿者，天津农学院暑期社会实践活动先进个人，以第三作者在食品科技发表文章《不同方法处理对苹果酸乳中果粒质地的影响》，天津农学院 2020 届优秀毕业论文。毕业前考取中国农业大学食品加工与安全专业研究生，为维护消费者舌尖上的安全，践行食安人的使命继续学习和深造。

(12) 林学专业本科毕业生马志奇，曾任班长，在天津市第六届大学生生命科学基本实验技能竞赛中获单项三等奖，主持大学生创新创业项目顺利结题并发表论文，校级院级各类活动中取得优秀成绩，曾两次获校级三等奖学金。毕业后，顺利通过内蒙古自治区集中选调生考试，现在基层从事基础治理工作。他认真学习习总书记的系列讲话，以绵薄之力为基层民众奉献青春，“扣好人生的第一粒扣子”，在基层工作中积极锻炼自己，努力提升工作能力与水平，把自己的事业与服务人民相结合，敢于奉献，提升自我，力争做一名合格的基层干部！

(13) 林学专业本科毕业生高黎涛，曾任校学生会音响器材部部长、班长、助教，有幸成为第十二届天津市大学生骨干培训班学员，第一届天津农学院青年马克思主义培训班学员，并在专业实习、校级各类活动中取得优异成绩，获“井冈山红色培训基地毕业证书”“校级优秀团

员”“军训优秀学员”，多次获得校级活动一等奖、二等奖，如“校元旦晚会一等奖”“迎新晚会一等奖”，四次获得校级“三等奖学金”。毕业后，通过校招，就职于深圳诺普信. 八方纵横生态技术有限公司，职位为技术营销生，主要工作为园林绿化养护、病虫害治理、环保高效农药推广等，工作内容与大学所学相关，真正学为所用，努力工作，以己之力守护一方绿化安全，力做一名合格园林人。