



陝西師範大學  
SHAANXI NORMAL UNIVERSITY

2020年

毕业生就业质量年度报告

ANNUAL REPORT ON THE EMPLOYMENT QUALITY OF 2020 GRADUATES





## 陕西师范大学简介

陕西师范大学是教育部直属、世界一流学科建设高校，是国家培养高等院校、中等学校师资和教育管理干部以及其他高级专门人才的重要基地，被誉为“教师的摇篮”。

学校前身是1944年成立的陕西省立师范专科学校，1954年更名为西安师范学院，1960年与陕西师范学院合并，定名为陕西师范大学，1978年划归教育部直属。建校70多年来，学校秉承“西部红烛，两代师表”精神和“厚德、积学、励志、敦行”的优良传统，立足西部，服务全国，已发展成为一所有重要影响的综合性一流师范大学，为国家培养各类毕业生41.7万余人，形成了“抱道不曲、拥书自雄”的学风和“淳厚博雅、知行合一”的校风。

学校设有研究生院和21个学院、1个基础实验教学中心及民族教育学院（预科教育），有69个本科专业，36个硕士学位授权一级学科，18个博士学位授权一级学科；有1个博士专业学位授权点（教育博士）和19个硕士专业学位授权点。校现有全日制本科生17662人，研究生18429人（其中全日制研究生8854人，非全日制研究生9575人），各类留学生1123人，继续教育和网络教育学生70000余人。长期以来，学校以质量为生命线，狠抓教学管理和改革，取得显著成效。

2020年是我国全面建成小康社会、实现第一个百年奋斗目标的决胜之年，也是学校“十三五”规划的收官之年、“双一流”建设的关键之年。陕西师范大学正在全面深入学习贯彻党的十九大和十九届二中、三中、四中、五中全会精神，落实习近平总书记关于教育的重要论述，聚力立德树人根本任务，传承弘扬师大精神，积极推进“双一流”建设，全面提高教育教学质量、科研水平、社会服务能力和国际化水平，努力开创学校事业发展新局面。



## 01 抗击新冠疫情：全方位多措施促进毕业生充分就业

2020年面对突发的新冠疫情，学校认真贯彻中央“保就业”“稳就业”的决策部署，在党委领导下，按照“早行动，强力度，细作为，守住底”的思路，在就业领导体制、就业渠道开发、就业指导咨询、困难群体帮扶等方面积极作为，科学作为，保障了全校2020届毕业生就业保持稳定。

## 02 彰显办学初心：西部就业、基础教育就业特色明显

2020届毕业生中，在西部就业的毕业生达到了63.54%，在中小学基础教育就业的毕业生57.68%，继续为西部、为基础教育输送体量大、质量高的师资队伍，体现了教育部直属师范大学的办学使命与价值，进一步彰显了“扎根西部，甘于奉献，追求卓越，教育报国”的“西部红烛精神”。

## 03 服务国家需要：公共管理部门就业人数显著增加

2020届毕业生中，考取选调生的人数达到了79人，特别是学校在陕西、青海考取的人数、成功率位居全国高校前列；学校在江苏省、重庆市等省区选调生实现长足进步。除选调生外，毕业生通过参加全国和地方公考，进入公共管理部门的人数也达到了53人。



## 04 探索科学奥秘:非师范生升学考研比率大幅提升

2020届非师范本科生, 升学人数为938, 升学深造率达到39.76%, 出国出境人数达到121, 出国出境率达到了5.09%, 本科非师范生在国内外升学深造的意愿强烈, 比较往年有大幅度增加。

## 05 就业满意度高:学生对工作保持较高的满意度

按照就业质量回访课题组的调查, 2020届毕业生对工作待遇、工作环境、工作幸福感满意度保持较高水平, 毕业生对自身就业的总体满意度保持在90%。

## 06 工作成效显著:学校在教育部新闻发布会专题介绍经验

2020年, 学校就业工作措施有力, 成效显著, 得到了教育部的肯定和好评。9月28日, 校长游旭群受邀, 参加了教育部“第五场教育金秋新闻发布会”, 专门介绍学校的就业创业工作经验。央视《新闻联播》《新闻直播间》《共同关注》《东方时空》等栏目进行了报道。



# 目录

01

## 基本情况

Overall Situation of Graduates' Employment

02

## 工作成效

Achievements of Employment and Entrepreneurship

03

## 质量分析

Analysis of Employment Quality

04

## 趋势研判

Analysis of Employment Trend



01

# 基本情况

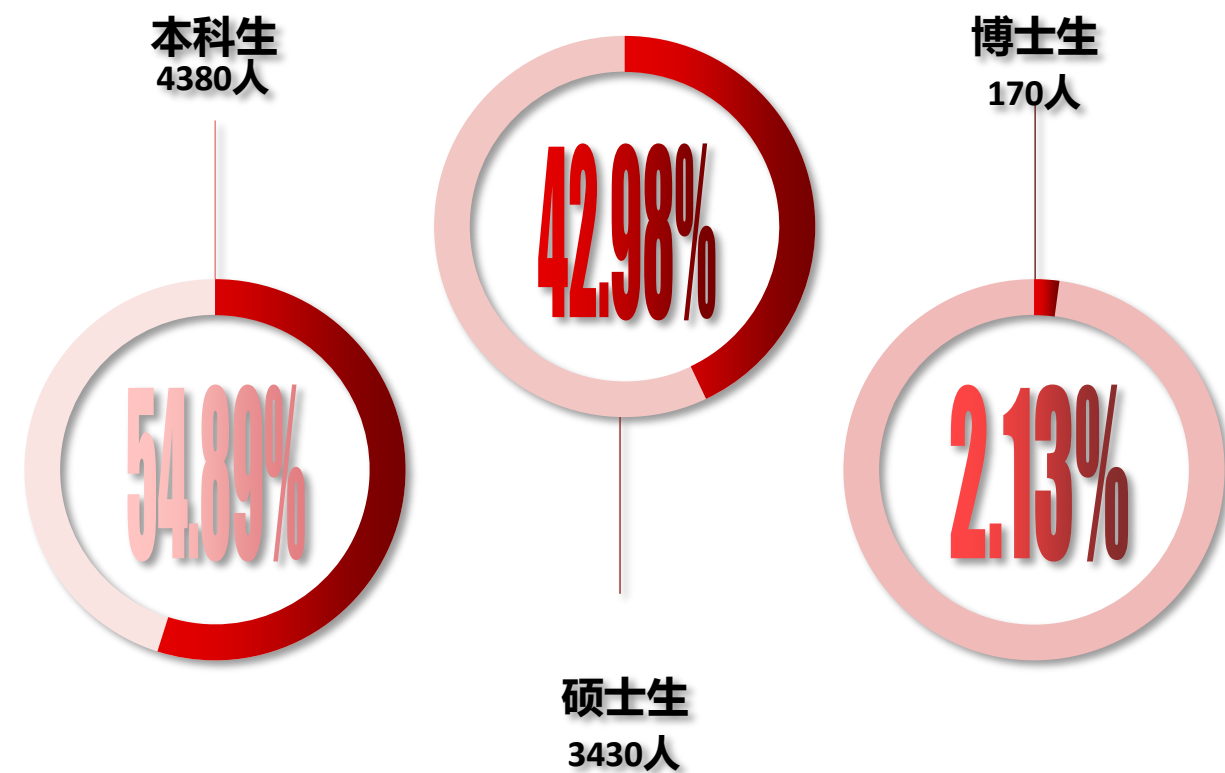
Overall Situation of Graduates' Employment




# 基本情况

2020届毕业生总人数7980人

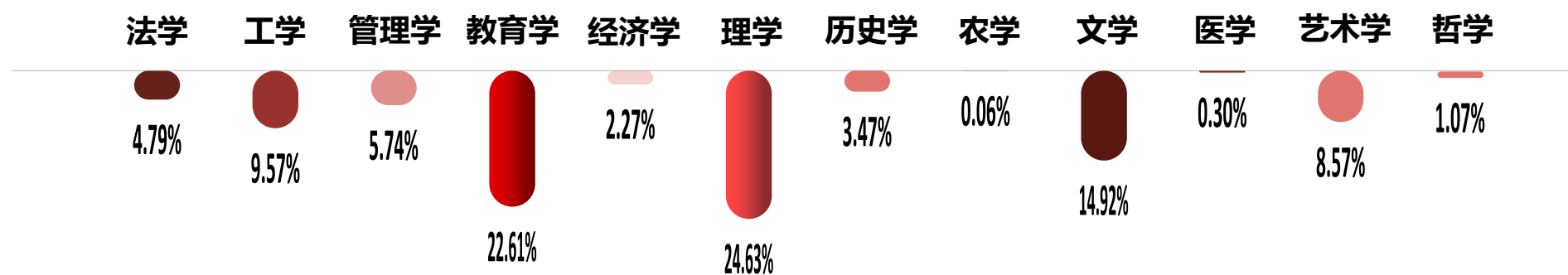
## 毕业生规模与结构



## 毕业生性别比例分布



## 毕业生学科分布

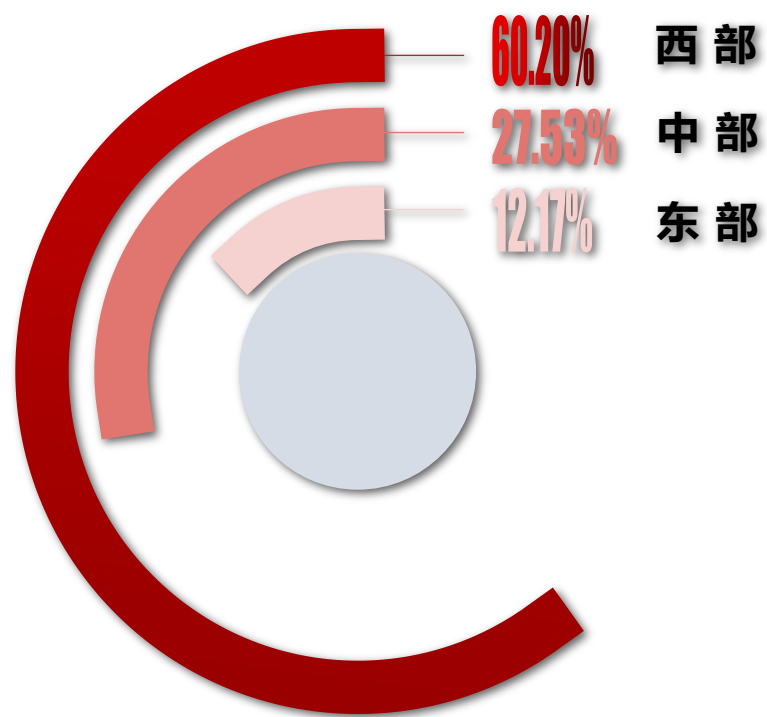


注：2020届毕业生就业数据截至2020年9月1日

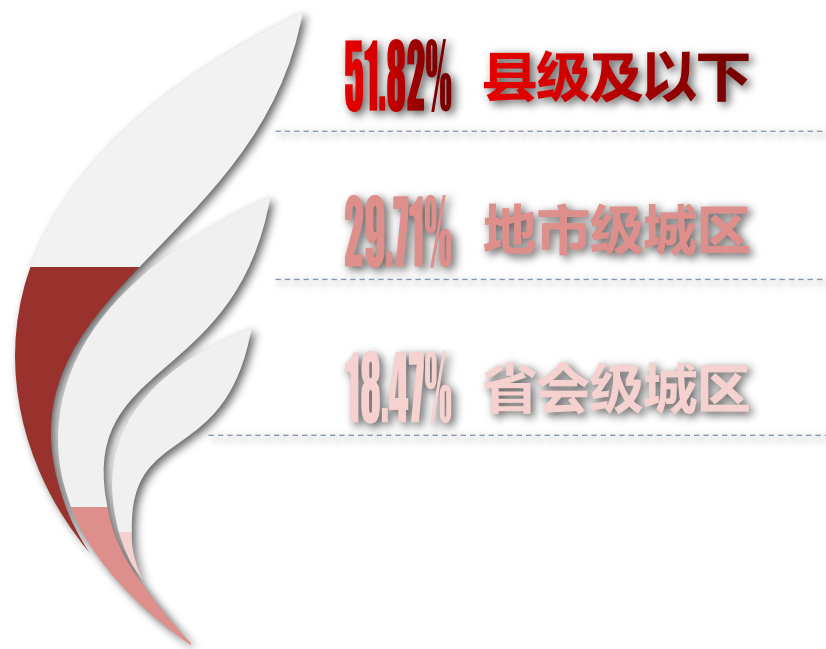


# 基本情况

## ■毕业生生源区域分布



## ■毕业生生源层次分布



## ■毕业生民族占比分布





# 基本情况

## ■各培养单位毕业生数量占比情况

培养单位	文学院	生命科学学院	物理学与信息技术学院	外国语学院	化学化工学院	数学与信息科学学院	国际商学院	地理科学与旅游学院	历史文化学院	教育学院	计算机科学学院	新闻与传播学院	美术学院	音乐学院	哲学与政府管理学院	体育学院	马克思主义学院	心理学院	食品工程与营养科学学院	材料科学与工程学院	国际汉学院	西北历史环境与经济社会发展研究院	中国西部边疆研究院	教育实验经济研究所	现代教育技术教育部重点实验室	宗教研究中心	民族教育学院	远程教育学院	中亚研究中心	
本科毕业生	师范生	241	181	182	190	186	184	-	101	132	107	85	-	84	110	-	117	121	-	-	-	-	-	-	-	-	-	-	-	-
	非师范生	147	137	120	119	115	125	258	143	97	23	154	218	115	78	167	42	45	86	100	70	-	-	-	-	-	-	-	-	
毕业研究生	硕士	300	233	237	223	211	199	170	174	154	239	123	144	147	144	123	115	95	104	65	61	62	37	18	15	15	9	6	4	3
	博士	21	15	8	4	21	9	2	10	12	7	7	2	2	2	5	1	13	3	3	6	-	7	5	2	2	1	-	-	-
总人数	709	566	547	536	533	517	430	428	395	376	369	364	348	334	295	275	274	193	168	137	62	44	23	17	17	10	6	4	3	
占比	8.88%	7.09%	6.85%	6.72%	6.68%	6.48%	5.39%	5.36%	4.95%	4.71%	4.62%	4.56%	4.36%	4.19%	3.70%	3.45%	3.43%	2.42%	2.11%	1.72%	0.78%	0.55%	0.29%	0.21%	0.21%	0.13%	0.08%	0.05%	0.04%	



# 基本情况


## ■本科师范毕业生分布



## ■公费师范生性别分布



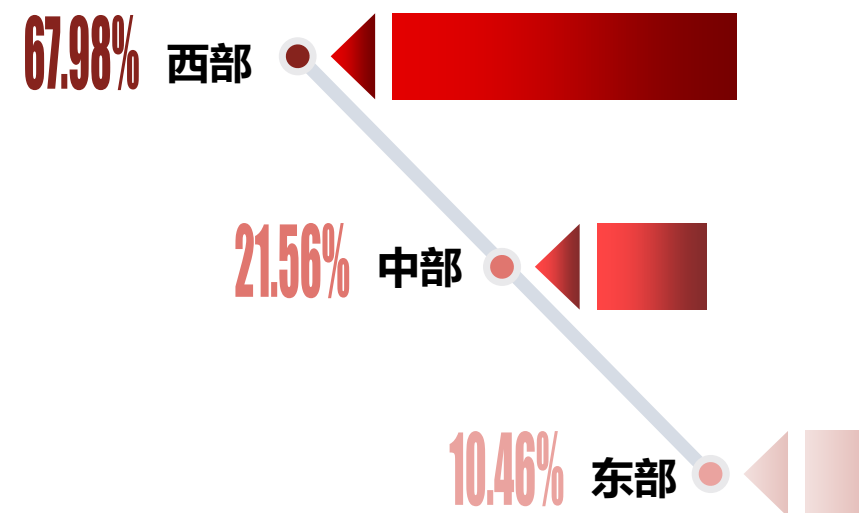
## ■公费师范生民族占比分布



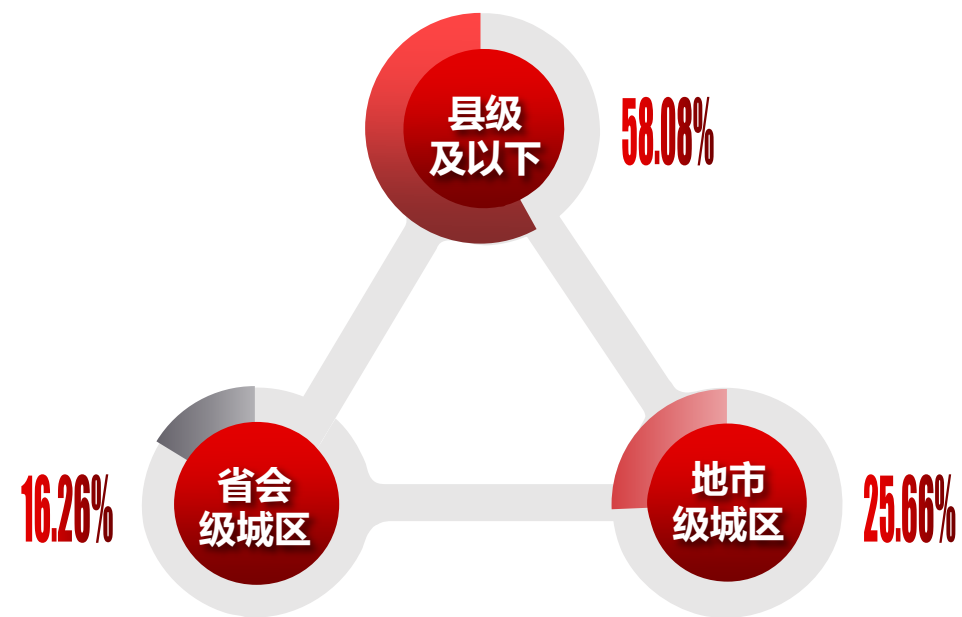


# 基本情况

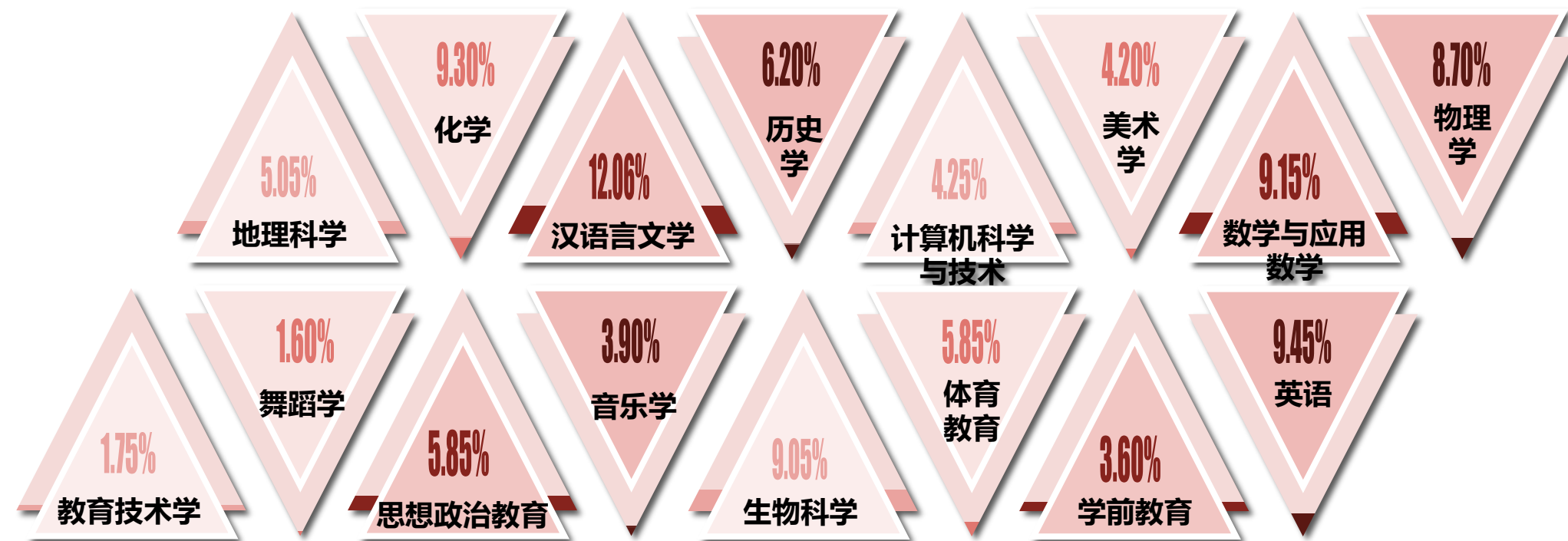
■ 公费师范生生源区域分布



■ 公费师范生生源区域层次分布



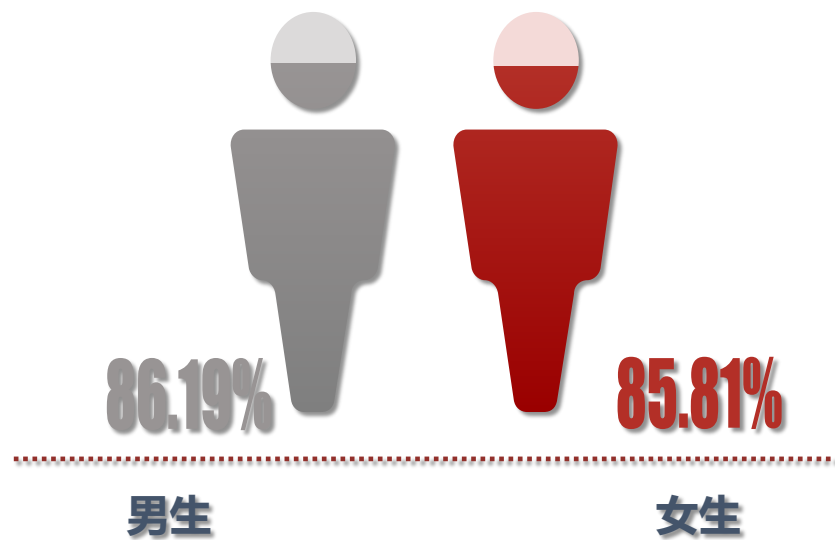
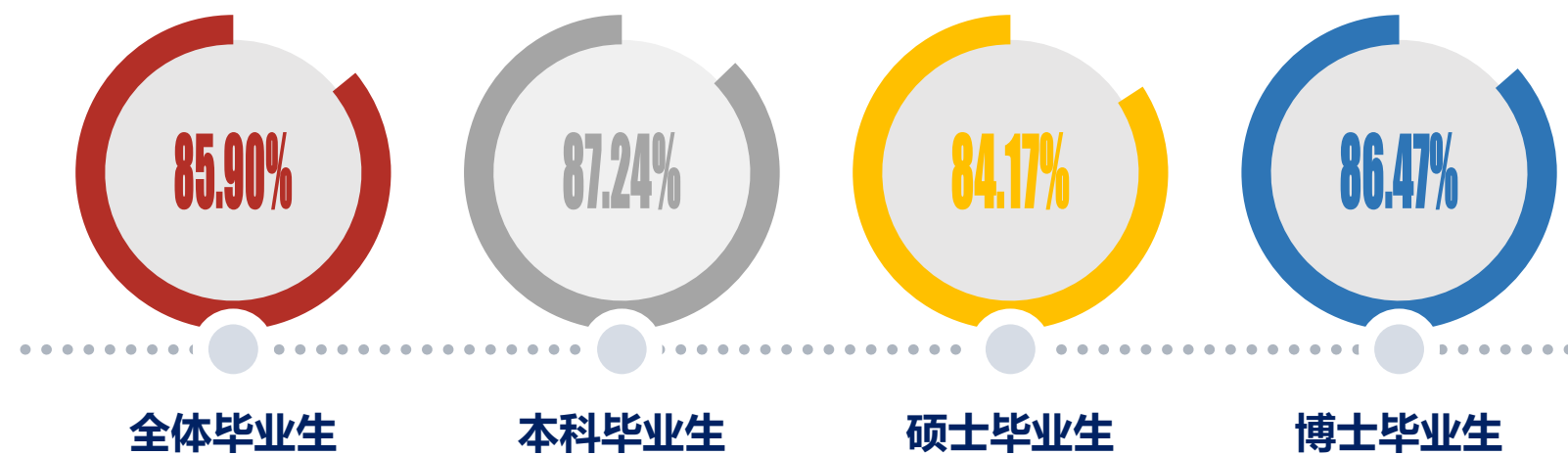
■ 公费师范生各专业规模占比情况





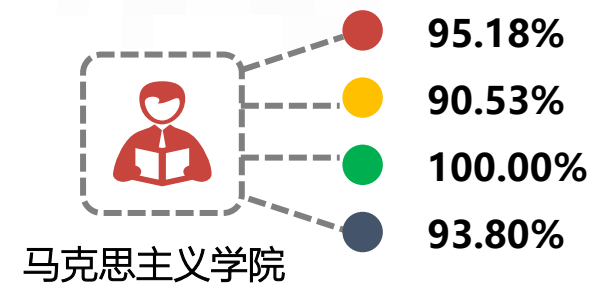
# 基本情况

■各学历层次、不同性别、少数民族毕业生就业率

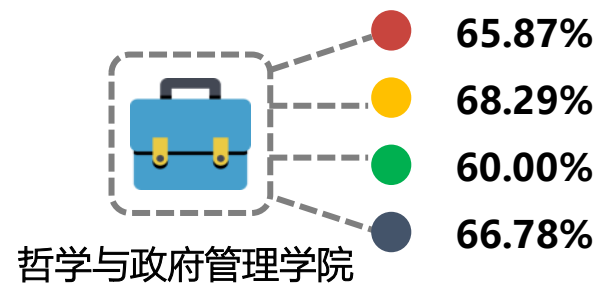




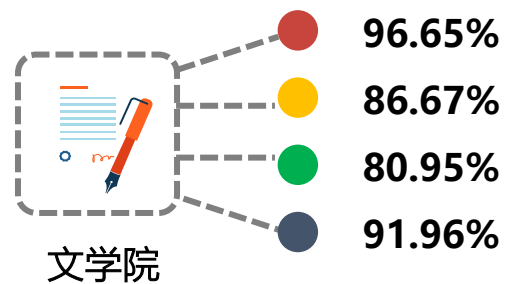
# 基本情况



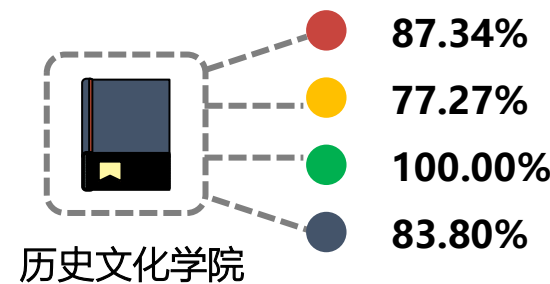
马克思主义学院



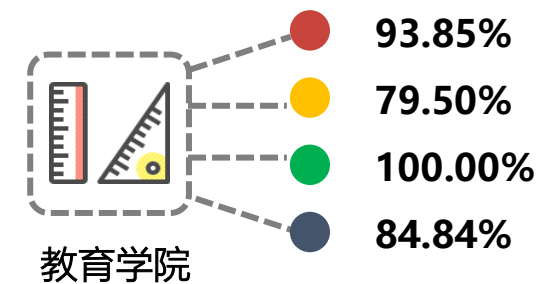
哲学与政府管理学院



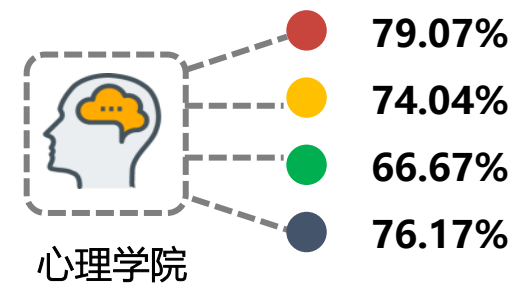
文学院



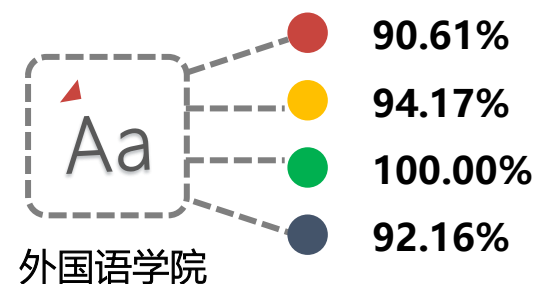
历史文化学院



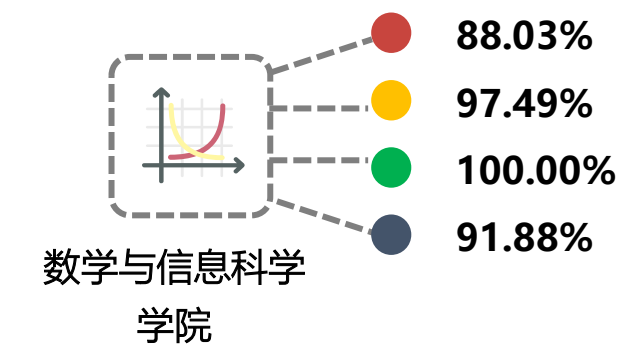
教育学院



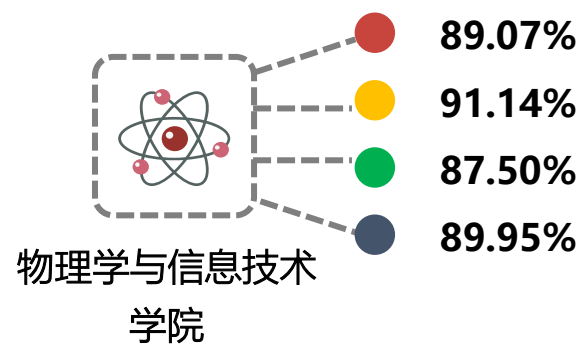
心理学院



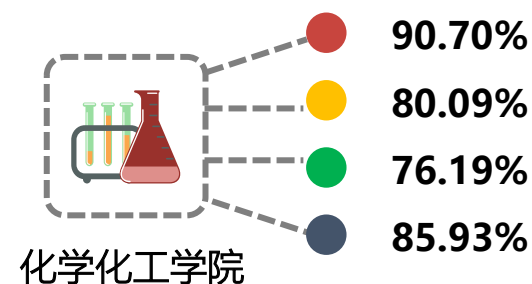
外国语学院



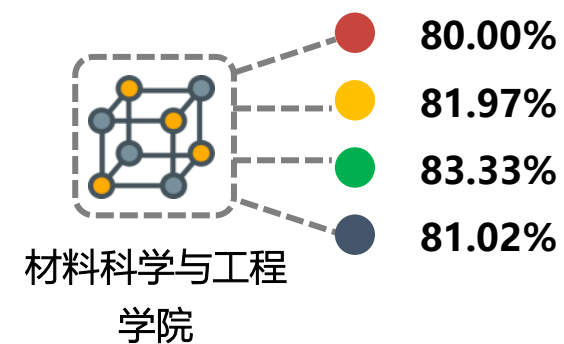
数学与信息科学  
学院



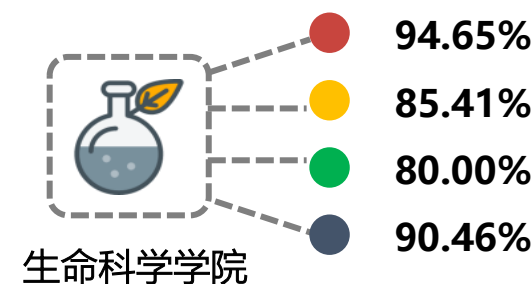
物理学与信息技术  
学院



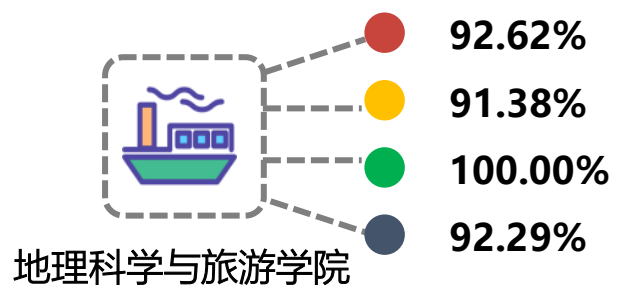
化学化工学院



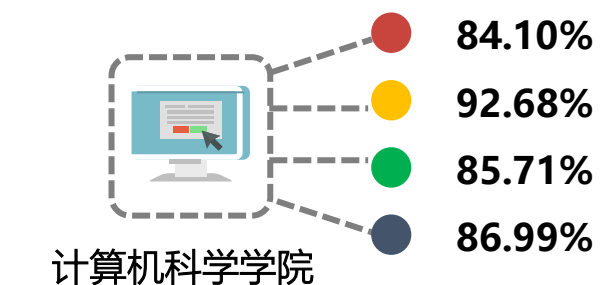
材料科学与工程  
学院



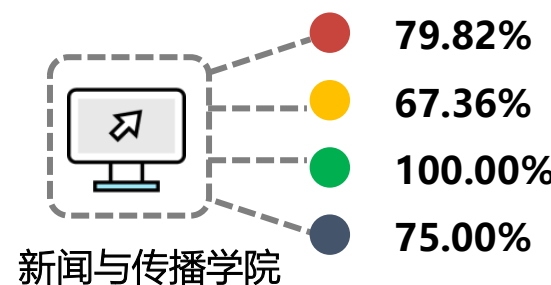
生命科学学院



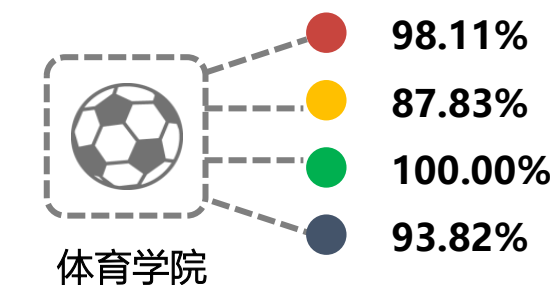
地理科学与旅游学院



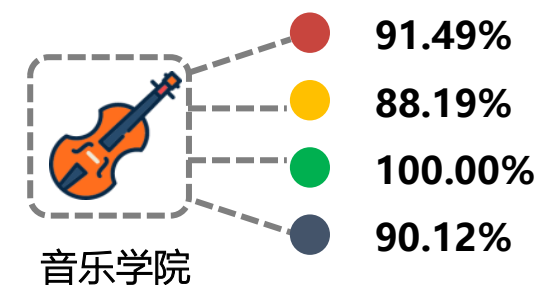
计算机科学学院



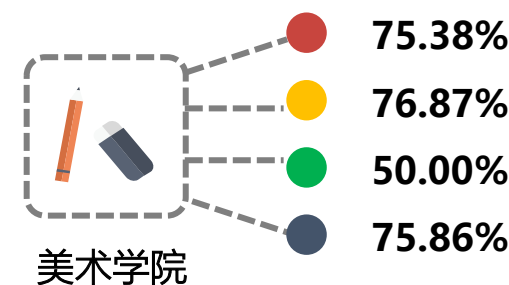
新闻与传播学院



体育学院



音乐学院



美术学院

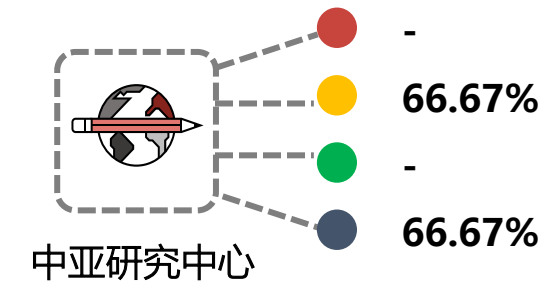
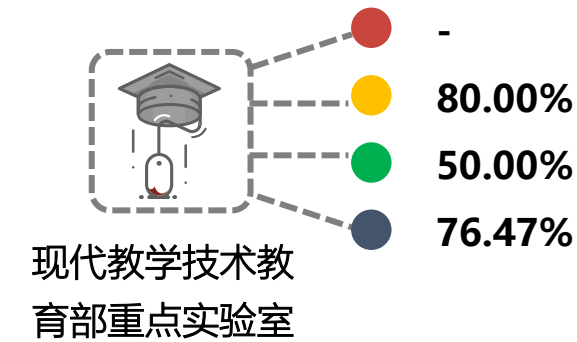
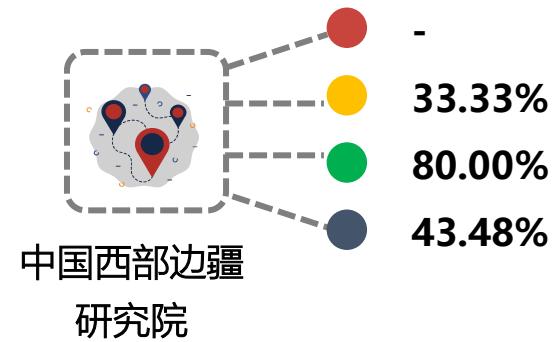
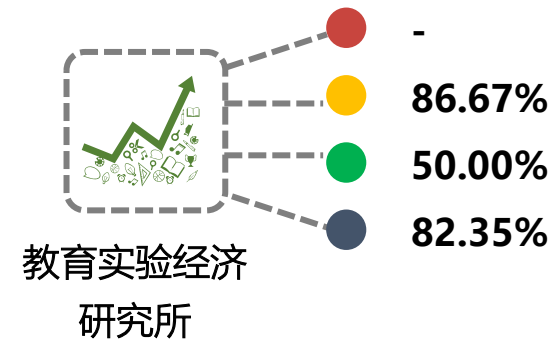
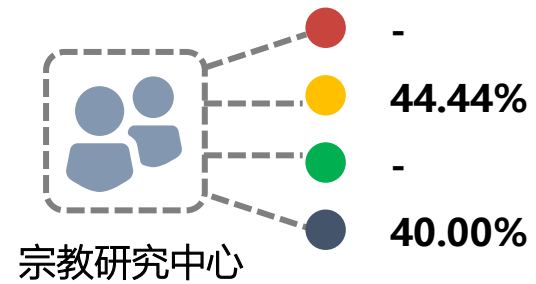
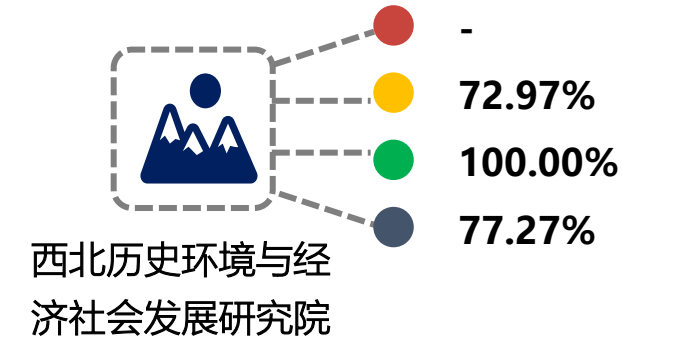
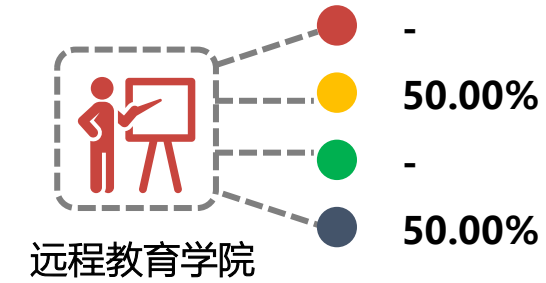
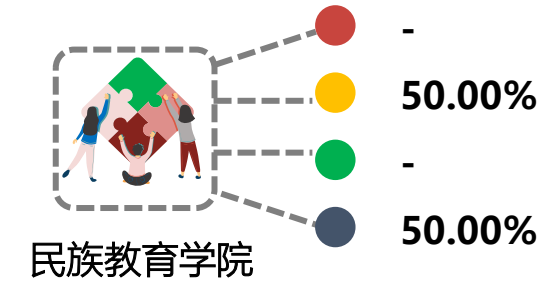
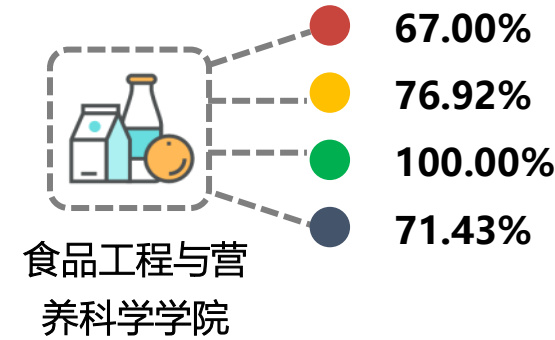
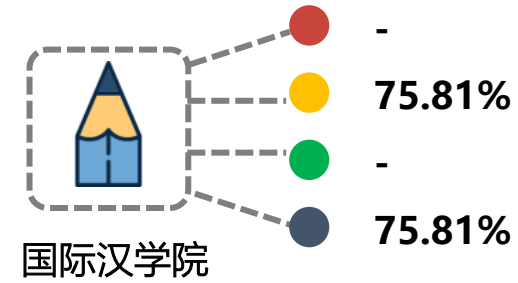
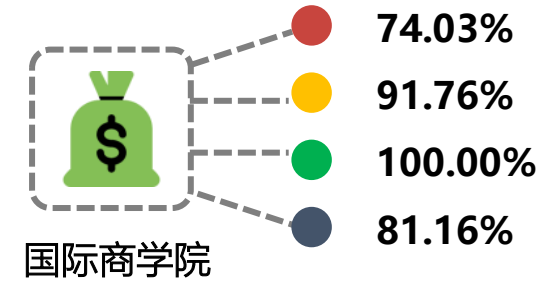
# 各培养单位毕业生就业率

● 本科生    ● 硕士    ● 博士    ● 总体



# 基本情况

## 各培养单位毕业生就业率



● 本科生    ● 硕士    ● 博士    ● 总体



## 基本情况

### ■ 2020届毕业生各专业就业率总体情况

学校2020届本科毕业生分布在73个专业，有26个专业的就业率处于90.00%以上；其中地理科学、汉语言文学、化学等15个专业的就业率达到**100.00%**，实现了完全就业。硕士毕业生覆盖184个专业，其中经济思想史、西方经济学、金融学等38个专业就业率为**100.00%**，实现了完全就业。博士毕业生涉及59个专业，其中地图学与地理信息系统、动物学、高分子化学与物理等39个专业就业率为**100.00%**。具体分布详见附表1、附表2、附表3。



本科各专业就业率

[附表1](#)



硕士各专业就业率

[附表2](#)



博士各专业就业率

[附表3](#)

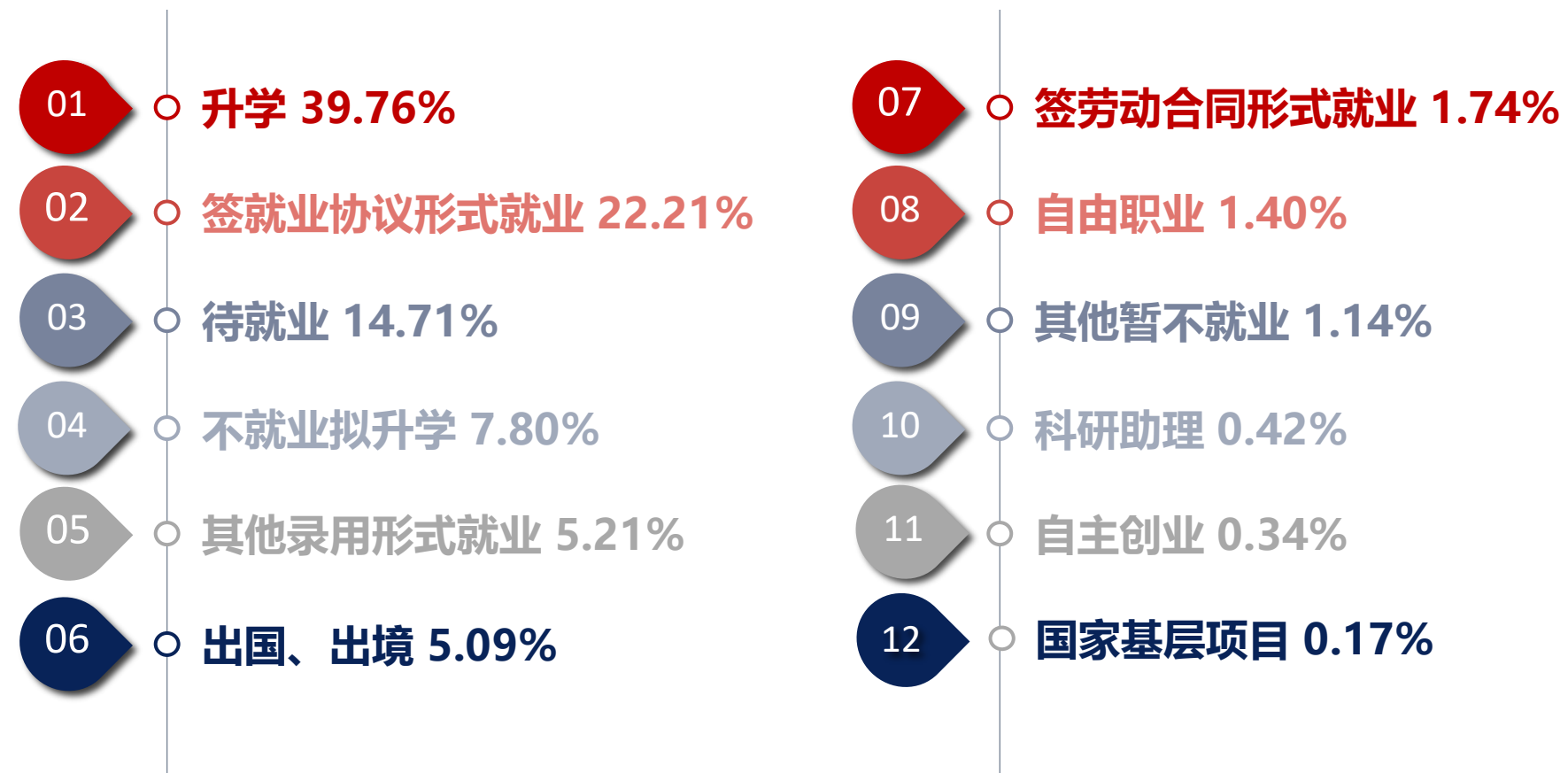


# 基本情况

## ■ 本科各类毕业生就业率



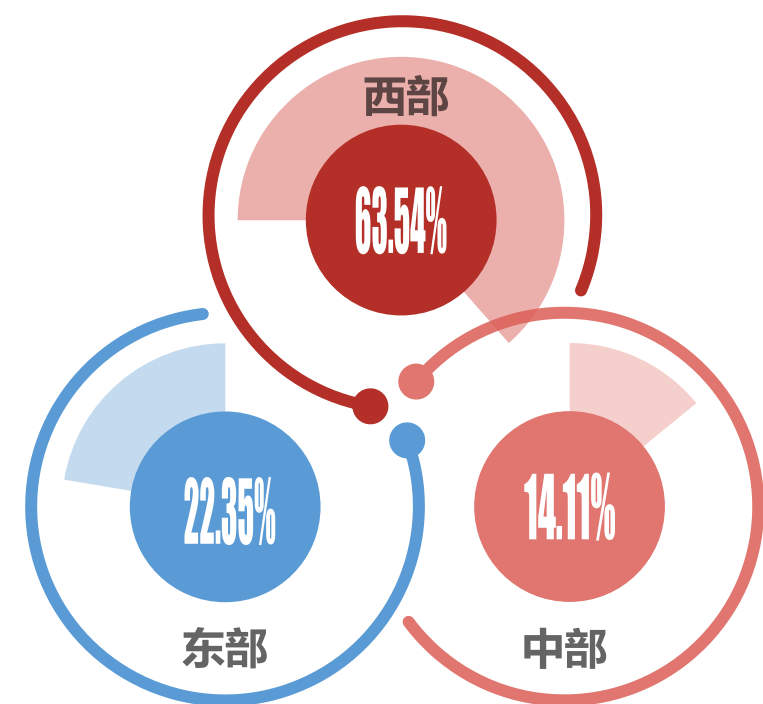
## ■ 本科非师范毕业生就业形式



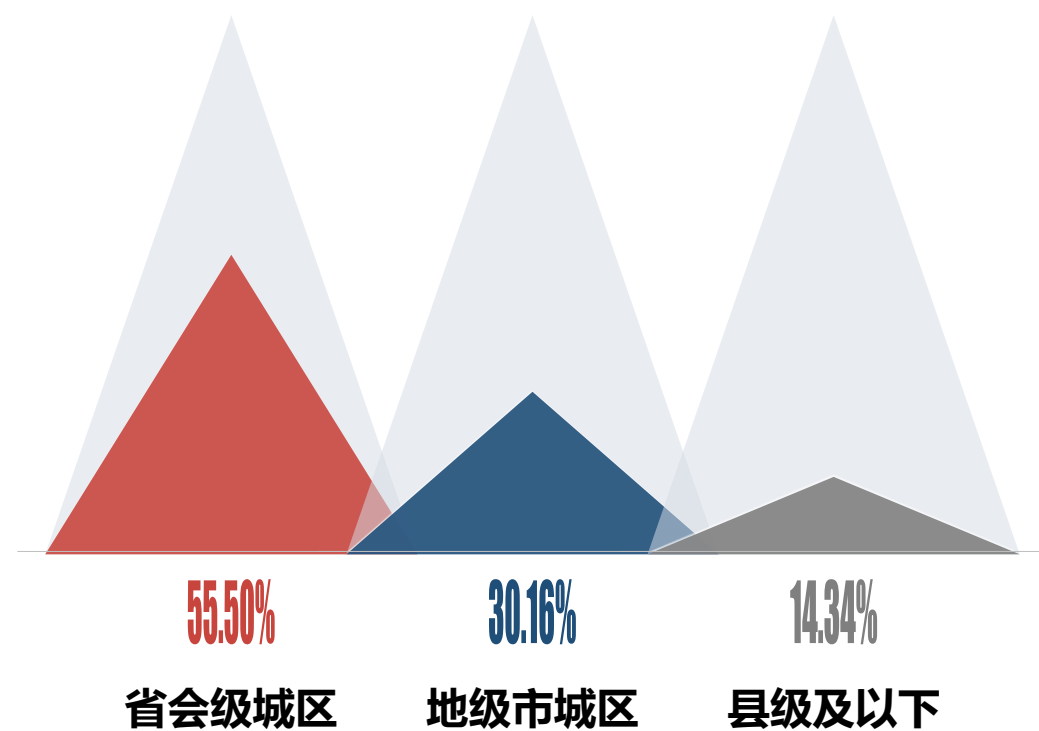


# 基本情况

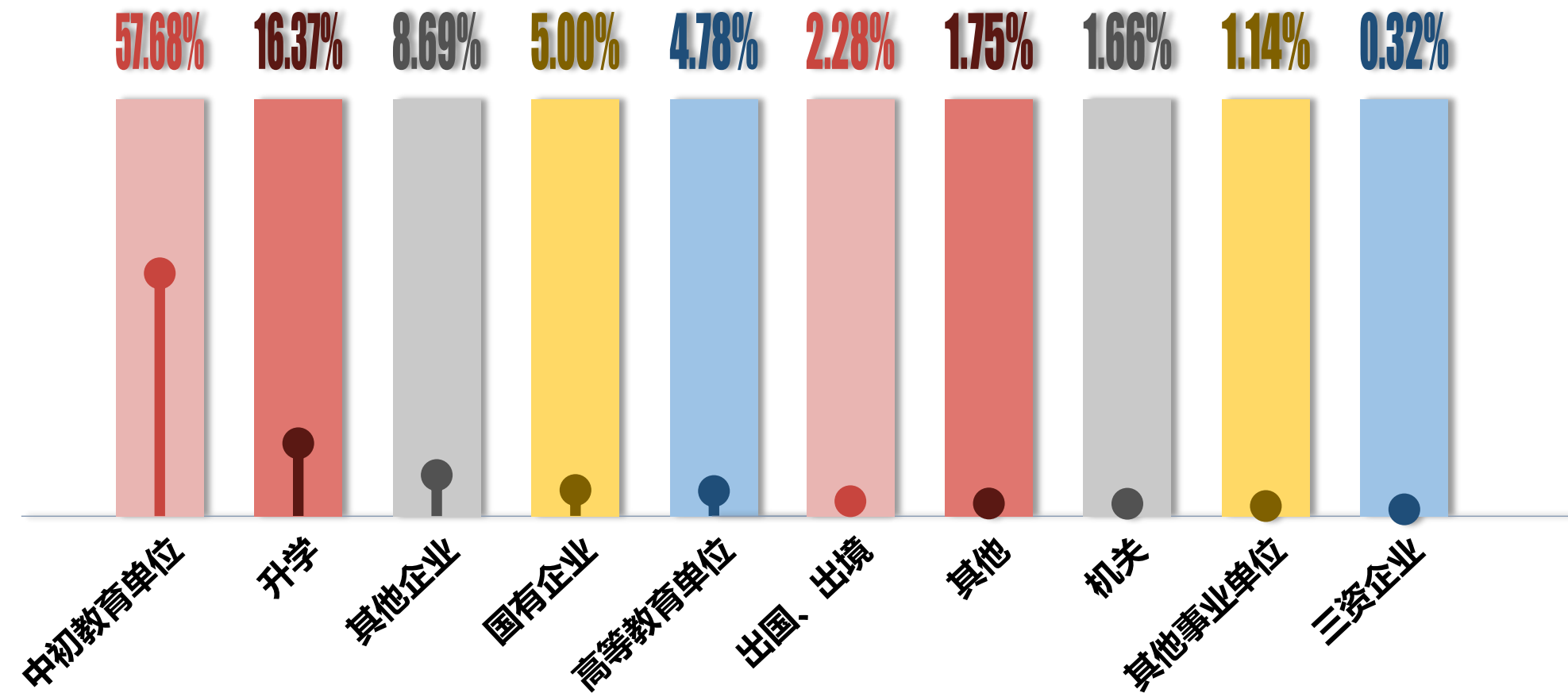
## ■ 毕业生就业区域流向分布



## ■ 毕业生就业区域层次分布



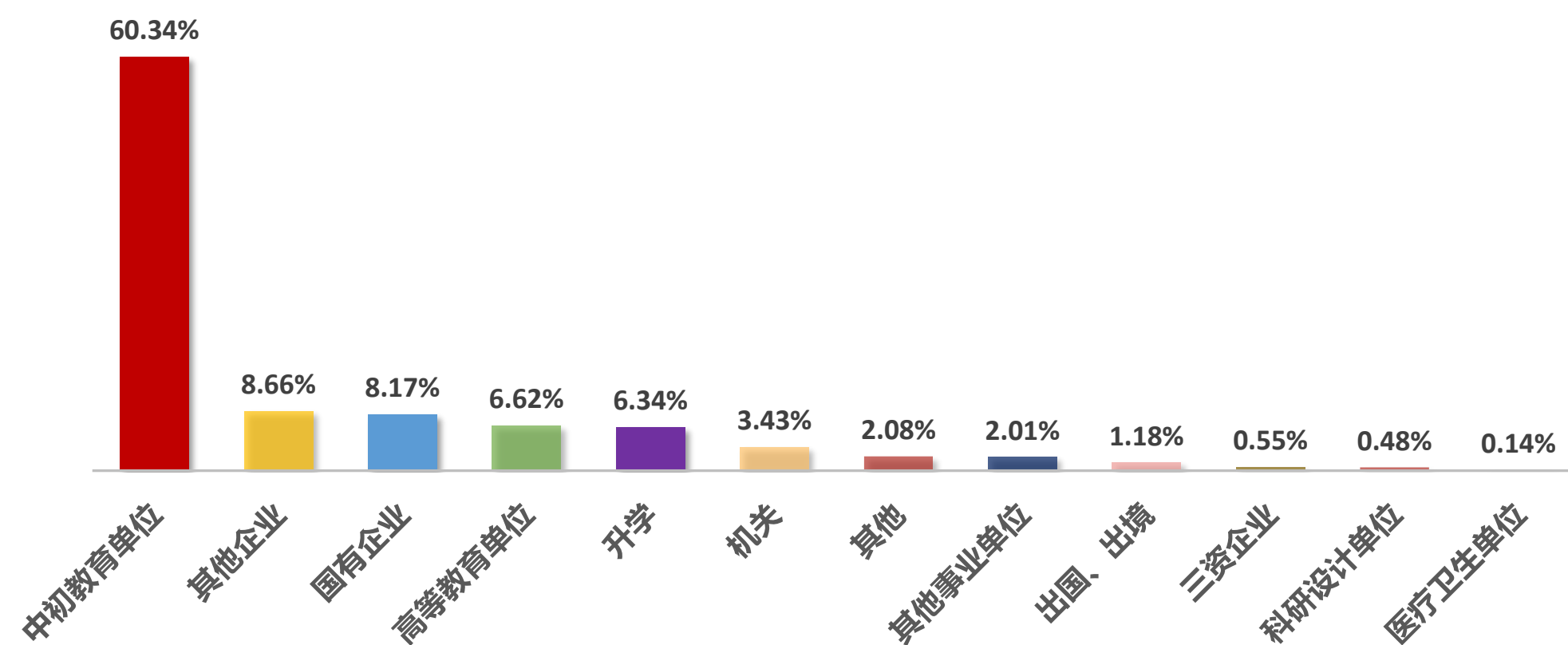
## ■ 毕业生就业单位性质前十分布



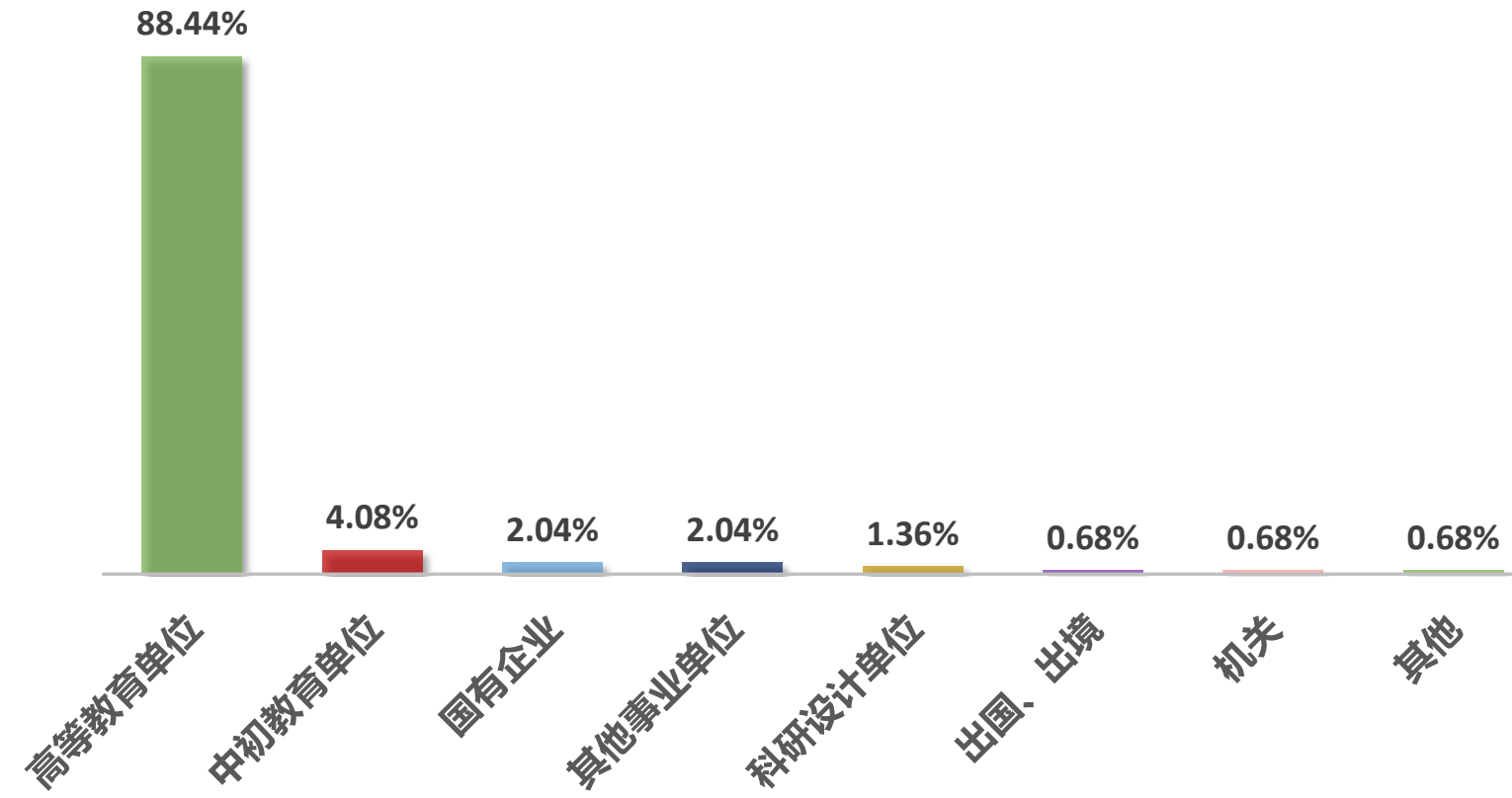


# 基本情况

## ■ 毕业硕士研究生就业单位性质分布



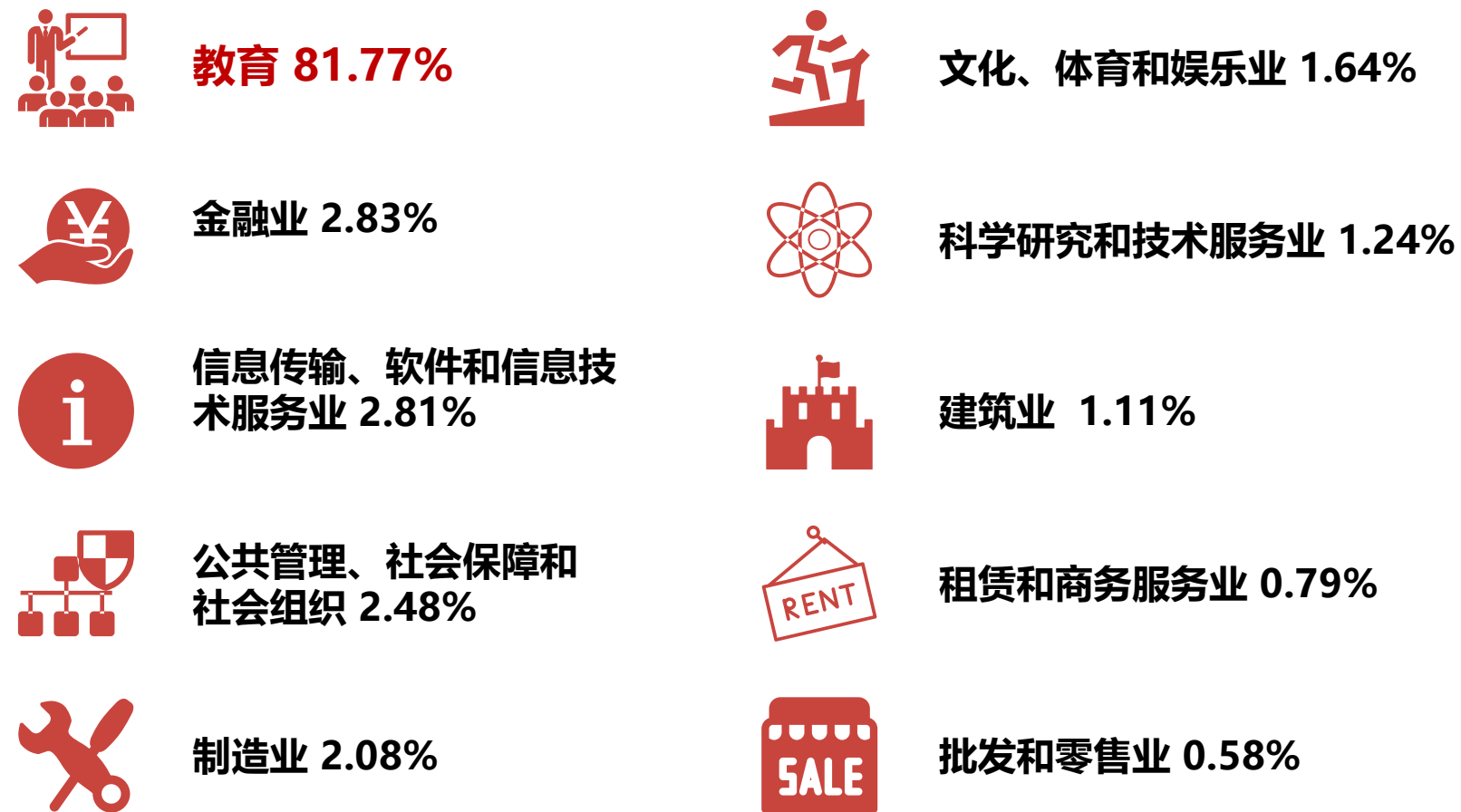
## ■ 毕业博士研究生就业单位性质分布



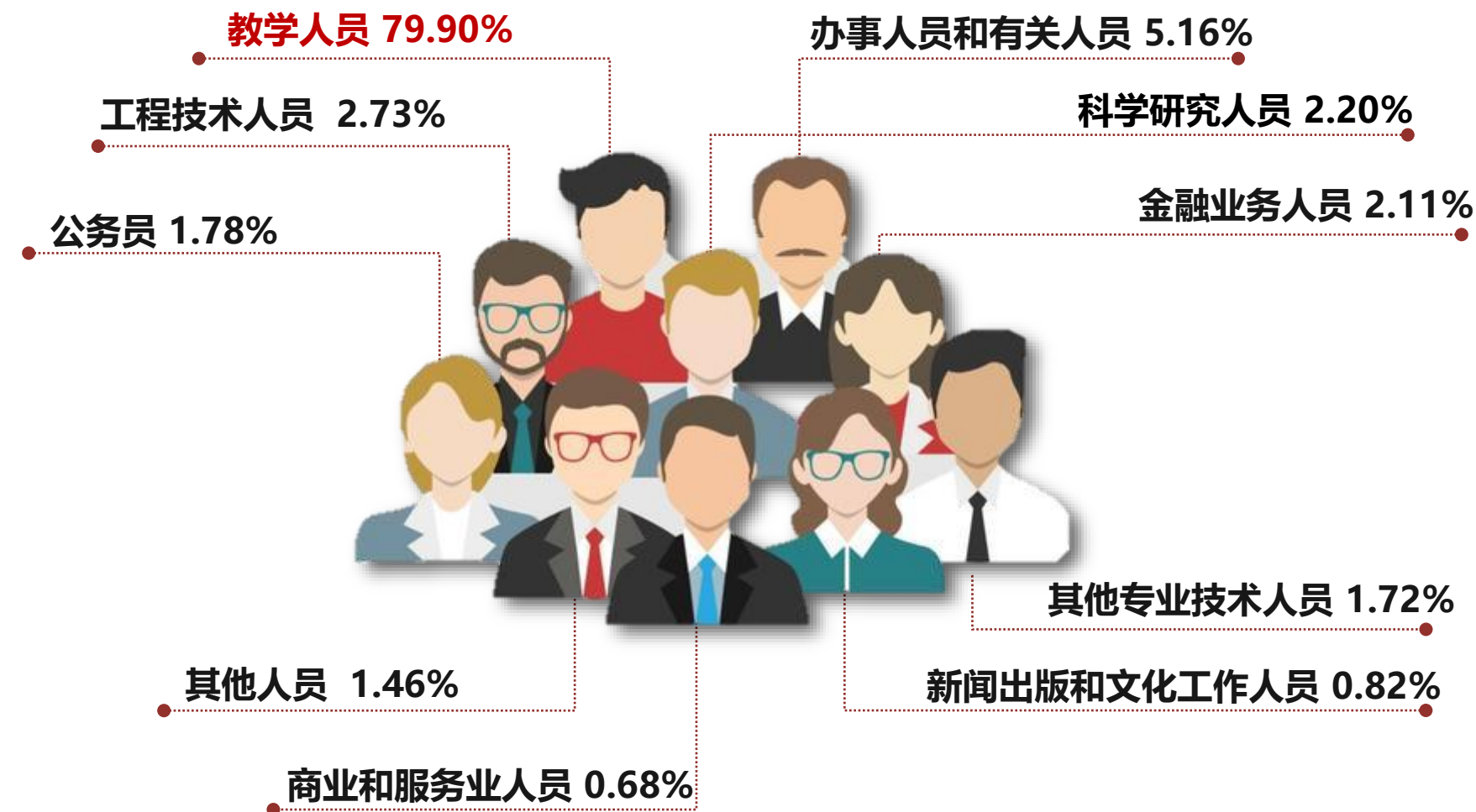


# 基本情况

## ■ 毕业生就业行业流向前十分布

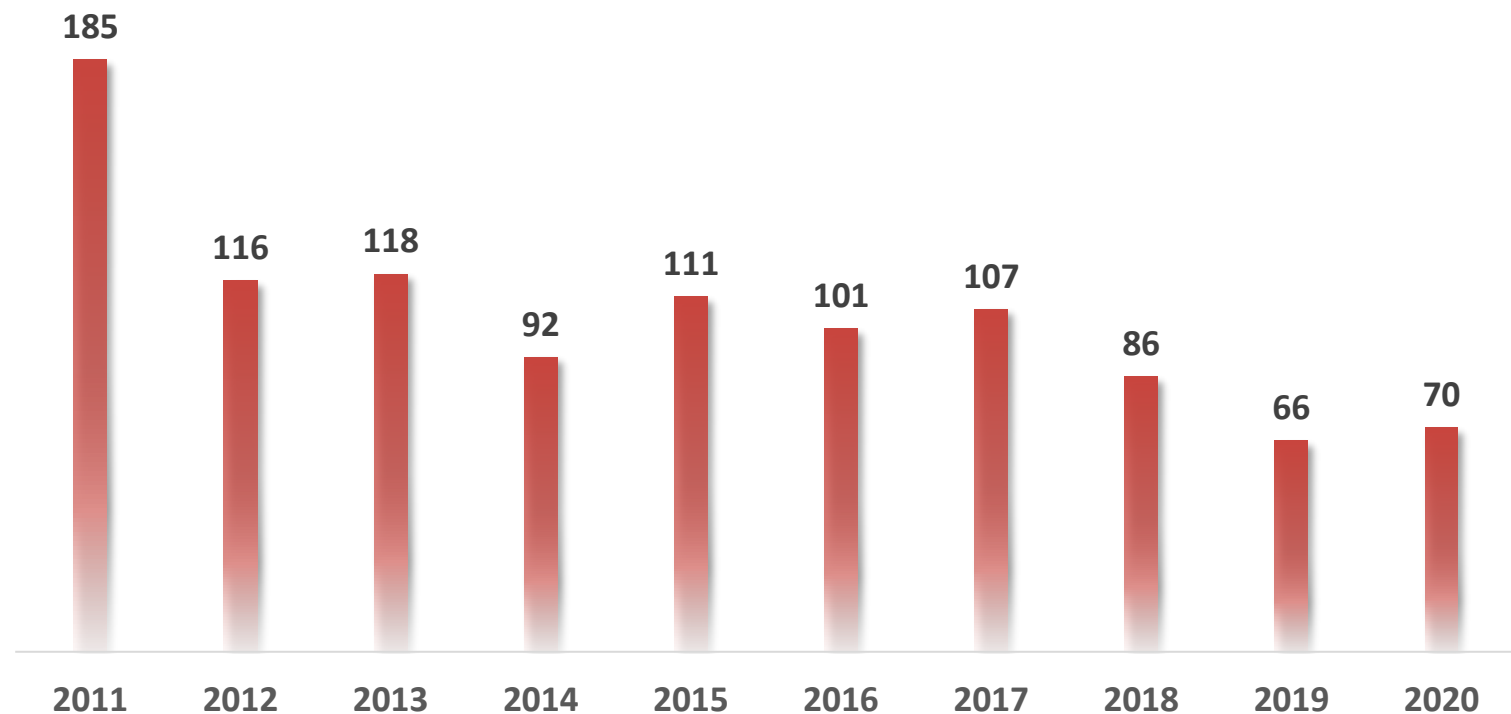


## ■ 毕业生就业职位流向前十分布



# 基本情况

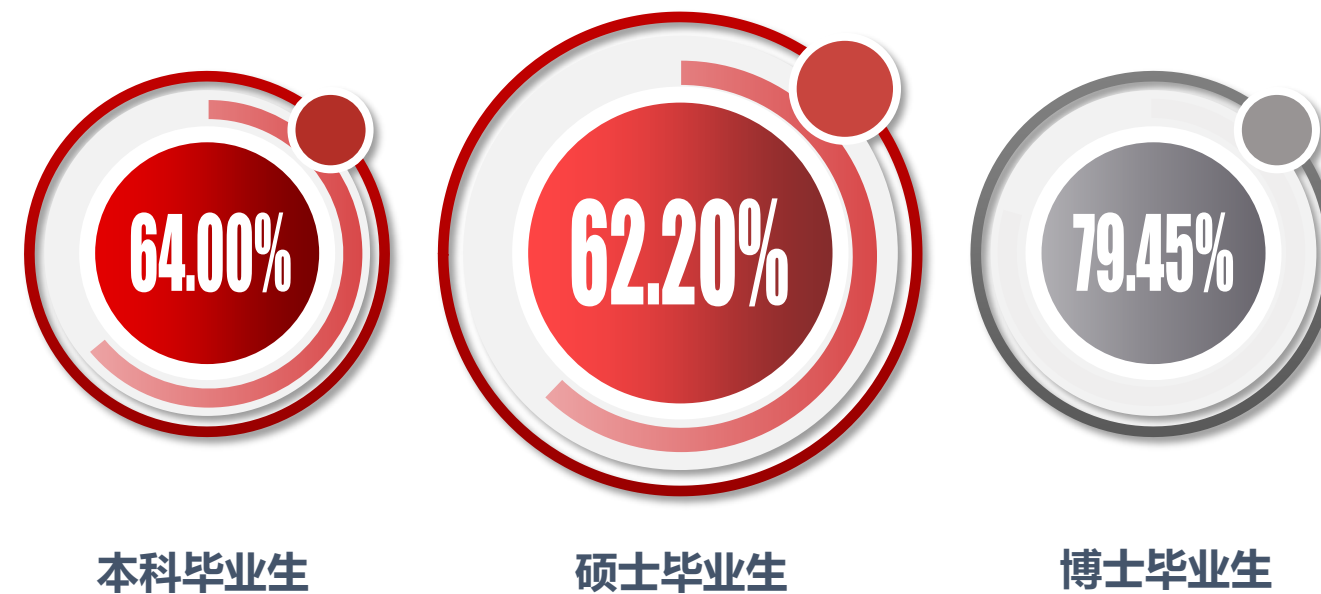
## 公费师范生近十年在“三区三州”就业情况



2011-2020年十年间，陕西师范大学持续向“三区三州”输出人才，其中公费师范生合计1052人。

## 各层次毕业生西部就业比例

西部地区就业总人数3543人，占毕业生就业总人数63.54%。



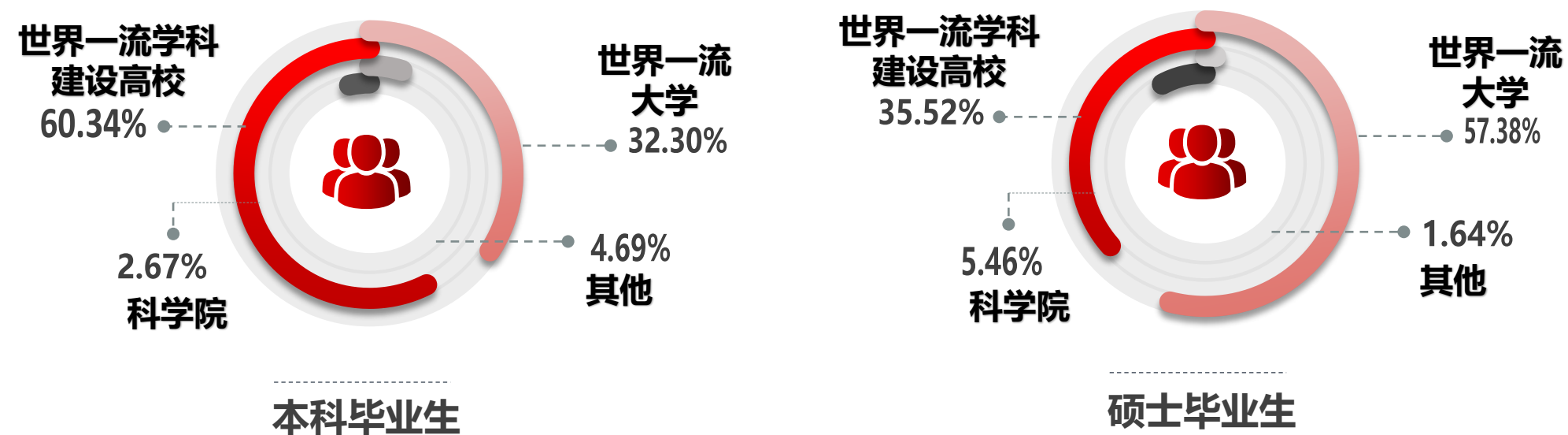


# 基本情况

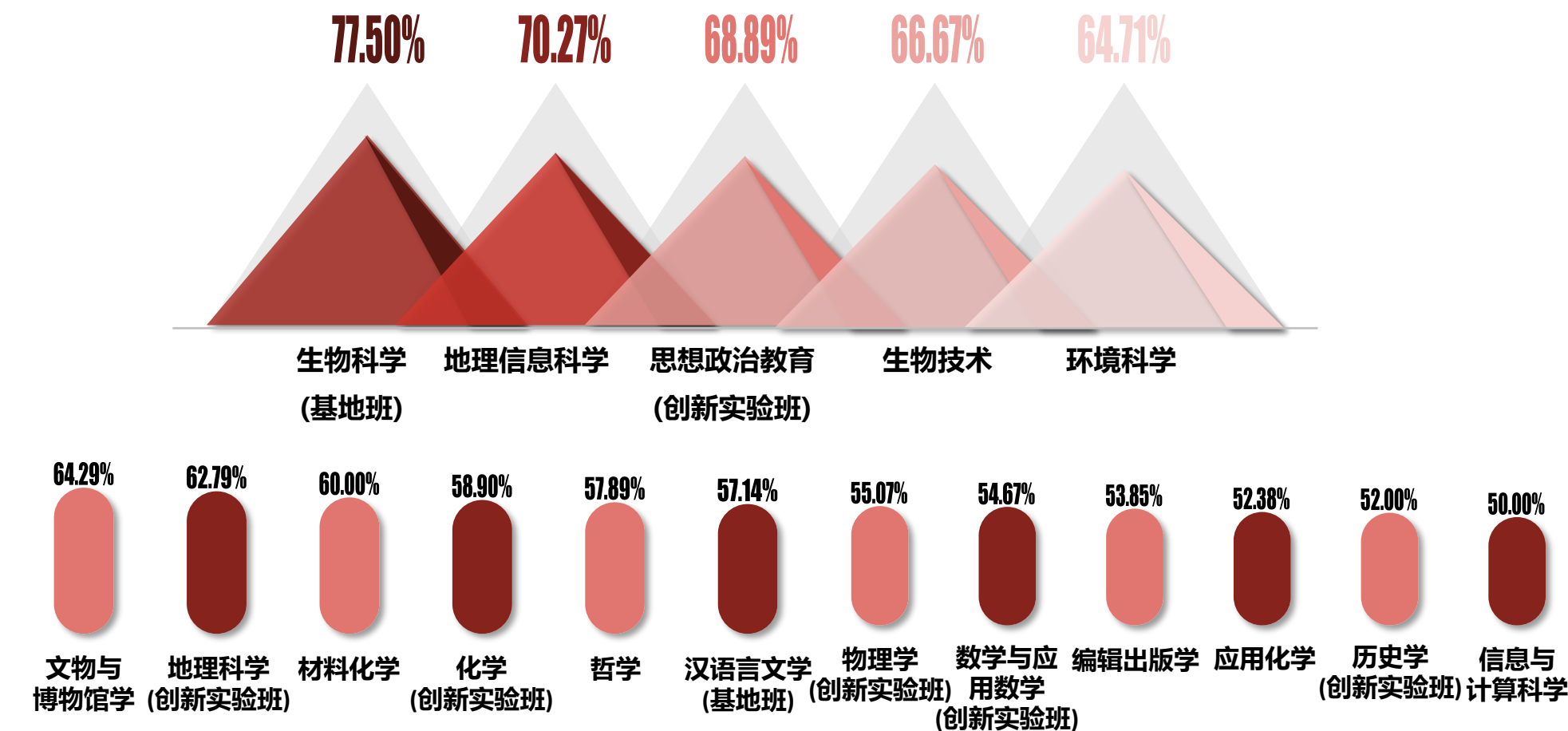
## 国内升学

2020届本科非师范毕业生中，共有938人选择国内升学深造，升学率为**39.76%**；  
 硕士毕业生中，共有183人选择国内升学深造，升学率为**5.34%**。

## 国内升学学校层次对比



## 2020届本科毕业生升学率达50%以上专业分布



## 基本情况

### ■ 本科毕业生主要升学院校

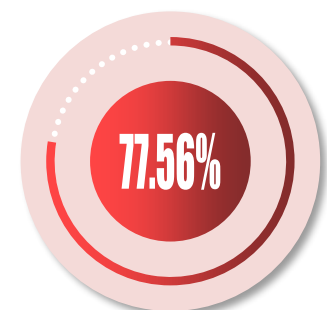
院校名称	人数	院校名称	人数	院校名称	人数	院校名称	人数	院校名称	人数	院校名称	人数
陕西师范大学	470	中山大学	15	山东大学	9	湖南大学	6	北京大学	4	中国科学院大学	4
西安交通大学	36	兰州大学	13	西安电子科技大学	8	华南师范大学	6	华南理工大学	4	中央财经大学	4
北京师范大学	18	南京大学	13	华中师范大学	7	中国传媒大学	6	华中科技大学	4	北京航空航天大学	3
四川大学	16	南开大学	11	浙江大学	7	中国地质大学(武汉)	6	暨南大学	4	北京理工大学	3
华东师范大学	16	中国人民大学	11	中国科学技术大学	7	东南大学	5	上海大学	4	东北师范大学	3
西北工业大学	16	吉林大学	10	重庆大学	7	上海交通大学	5	深圳大学	4	哈尔滨工业大学	3
武汉大学	15	厦门大学	9	复旦大学	6	中南大学	5	云南大学	4	江南大学	3



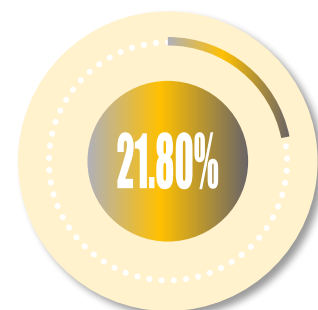
# 基本情况

## ■ 出国出境情况

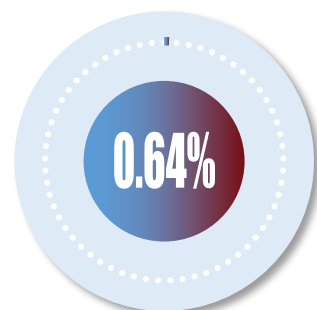
学校2020届毕业生中，共有156人出国（境），其中本科毕业生共121人，硕士毕业生共34人，博士毕业生1人。



本科毕业生



硕士毕业生



博士毕业生

毕业生出国（境）学历层次分布



爱丁堡大学  
伯明翰大学  
杜伦大学  
格拉斯哥大学  
利兹大学  
伦敦国王学院

曼彻斯特大学  
诺丁汉大学  
谢菲尔德大学  
英国伯明翰大学  
英国布里斯托大学  
英国伦敦大学学院  
英国华威大学

荷兰格罗宁根大学  
荷兰阿姆斯特丹大学  
鲁汶大学

日本大阪大学  
日本东北大学  
日本京都大学  
成均馆大学

香港城市大学  
香港大学  
香港中文大学

新加坡国立大学

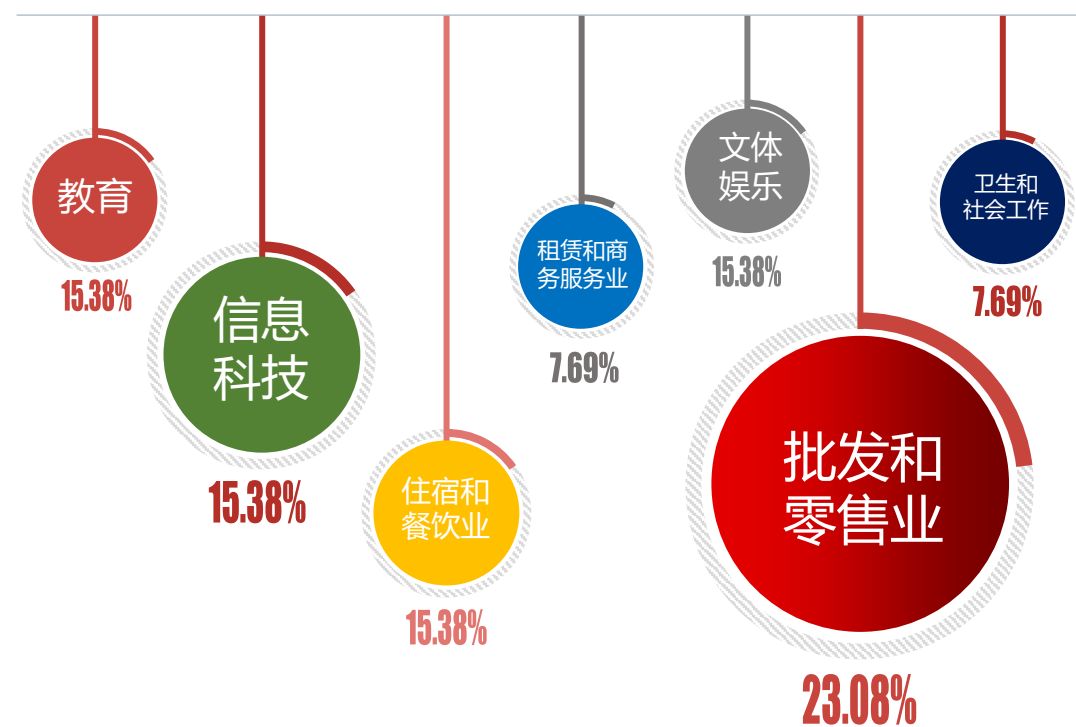
悉尼大学  
澳大利亚昆士兰大学  
澳大利亚墨尔本大学  
澳大利亚新南威尔士大学  
奥克兰大学

美国华盛顿大学  
美国纽约大学  
美国伊利诺伊大学  
美国哥伦比亚大学  
宾夕法尼亚大学  
美国哥伦比亚大学  
美国西北大学

## 基本情况

### ■ 自主创业

学校2020届毕业生中，共有13人选择自主创业（0.16%），本科毕业生8人，硕士生5人。



行业分布情况

### ■ 离校未就业情况





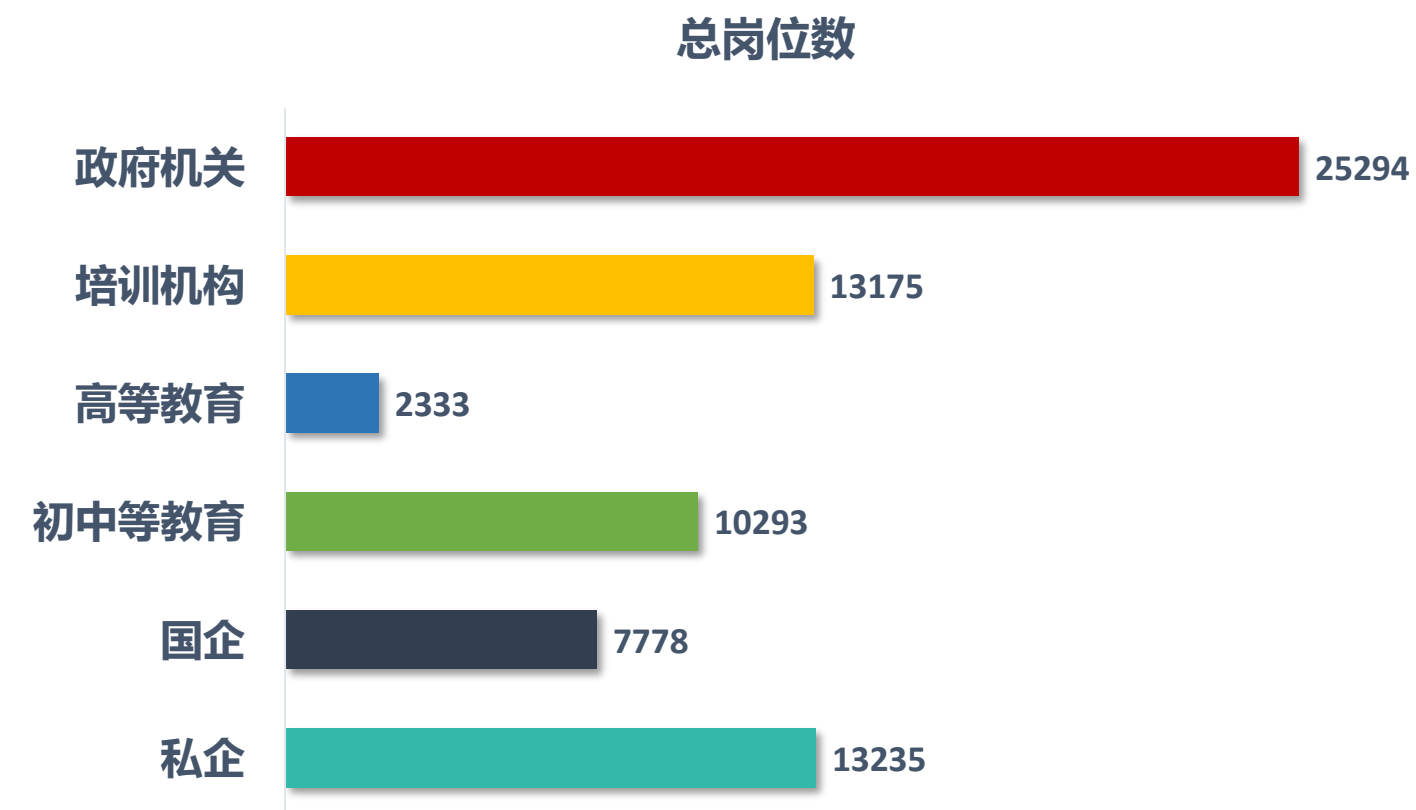
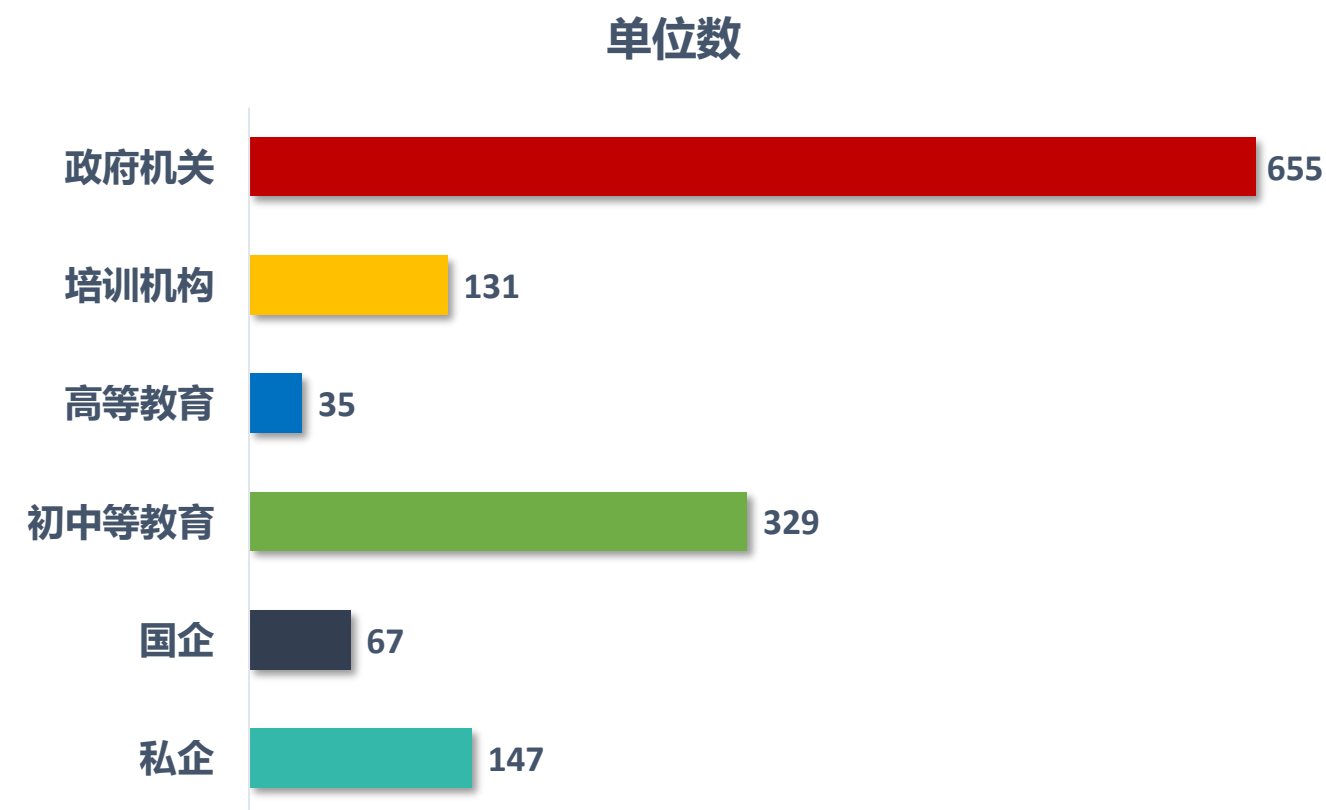
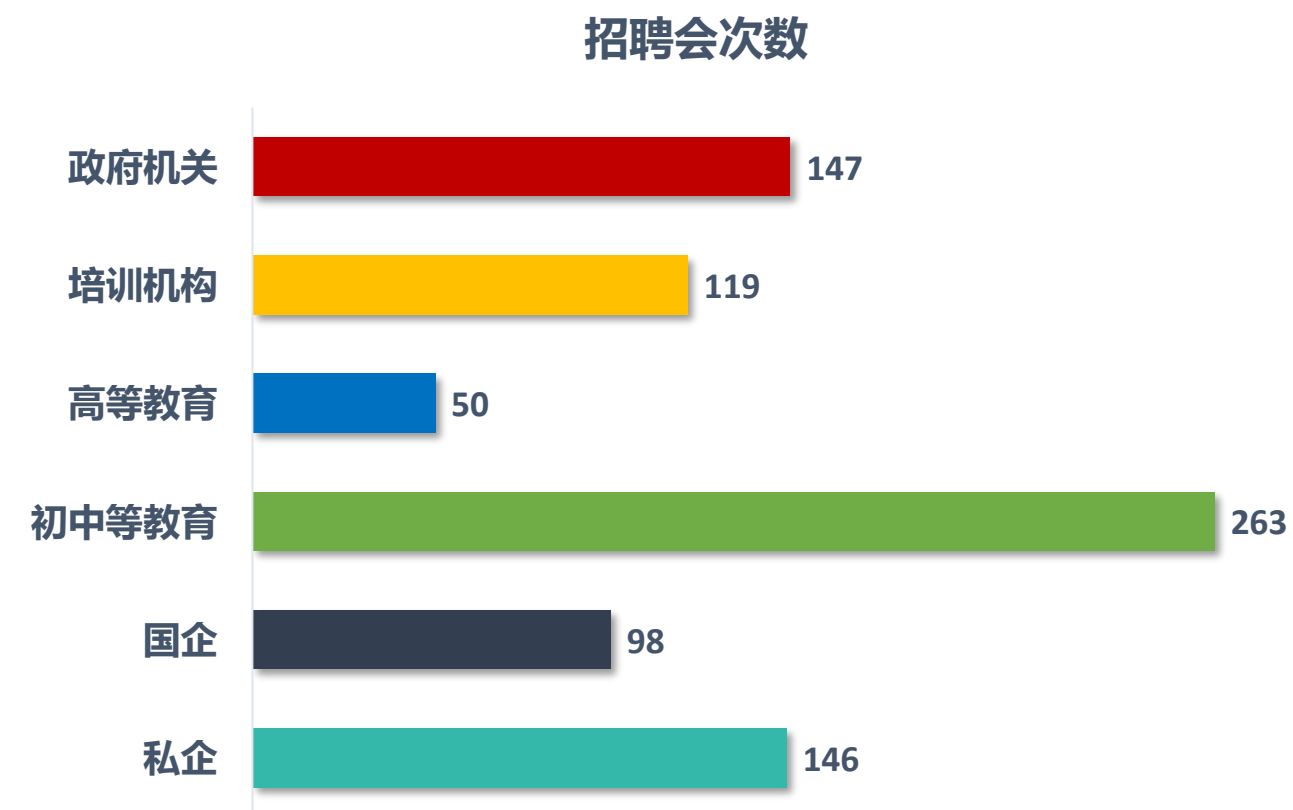
## 基本情况

### ■ 校园招聘单位区域分布及岗位数量情况

区域	单位数	岗位数	区域	单位数	岗位数	区域	单位数	岗位数	区域	单位数	岗位数
陕西	335	28213	河南	42	1947	新疆	22	1082	天津	6	354
广东	96	6559	贵州	8	1828	河北	16	874	吉林	2	259
北京	82	6451	重庆	21	1500	山东	22	859	安徽	12	244
江苏	389	2856	湖北	26	1493	江西	7	646	辽宁	4	75
上海	27	2728	甘肃	16	1397	山西	18	639	黑龙江	15	46
广西	14	2604	内蒙古	32	1269	湖南	16	592	宁夏	1	14
四川	74	2231	浙江	23	1192	云南	14	544	西藏	-	-
青海	2	1976	福建	20	1115	海南	12	521	港、澳、台及其他	-	-

# 基本情况

## 校园招聘单位性质分布及岗位数量情况





02

# 工作成效

Achievements of Employment and  
Entrepreneurship



# 就业创业工作成效



抓住“面”

构建有“力度”的就业  
工作保障体系



拎起“线”

构建有“深度”的就业  
教育引导体系



兜住“底”

构建有“温度”的就业  
帮扶援助体系



突出“广”

构建有“宽度”的就业  
市场培育体系



聚焦“远”

构建有“高度”的就业  
战略引领体系



# 构建有“力度”的就业工作保障体系

## 构建完善的“组织保障”体系



学校出台就业创业  
工作实施意见



落实就业工作  
“一把手”工程



召开全校性就  
业工作会议

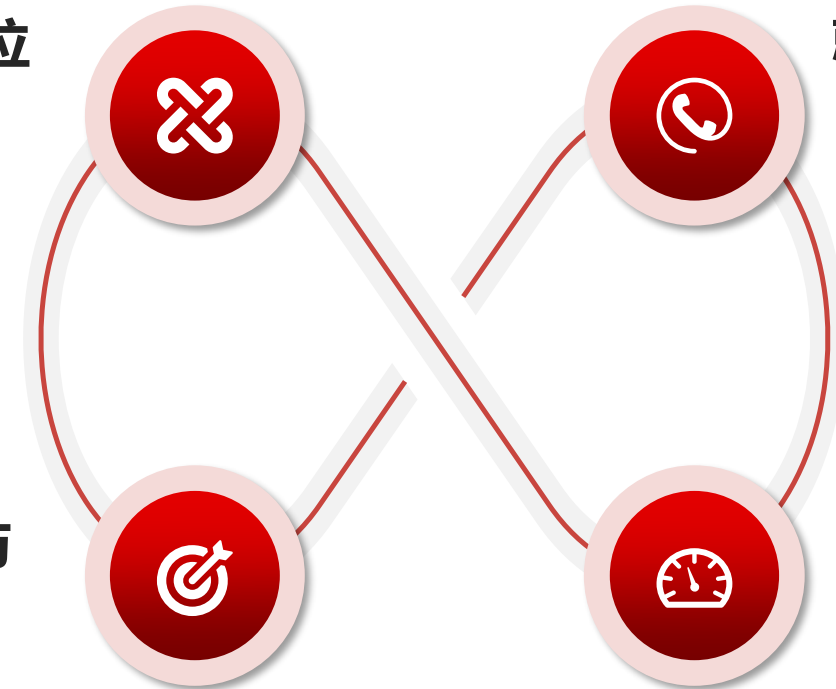


实行就业  
通报制度

## 构建科学的“考核评价”体系

纳入二级单位  
年终考核

研究生导师招生与  
毕业生就业挂钩



就业中心可对新设专业  
实施“一票否决”

毕业生就业  
预警机制



# 构建有“力度”的就业工作保障体系

## 构建务实的“平台保障”体系



坚持理念 追求卓越



就业团队



大学生就业创业协会



STAR 未来生涯规划室

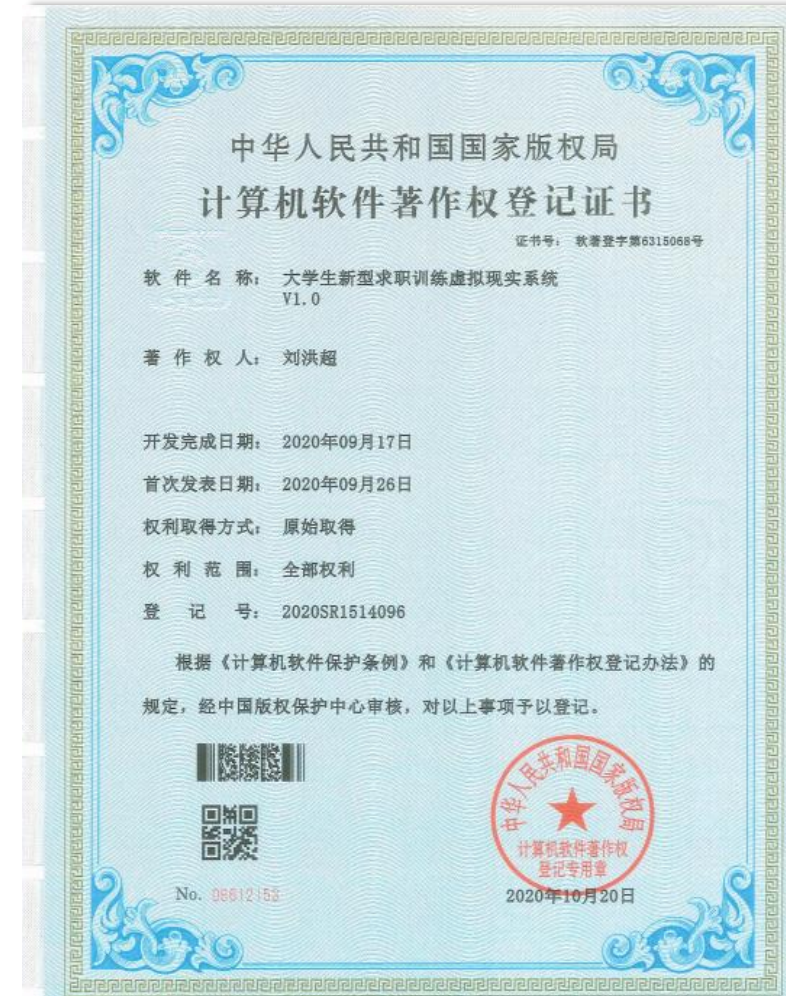


招聘服务场地



创新创业孵化基地

## 构建强大的“智慧就业”体系





# 构建有“深度”的就业教育引导体系

## 覆盖面较广的课程体系



王永安副书记做生涯第一课报告



疫情期间就业指导



自主开发求职网络课程



自创网络直播带岗



# 构建有“深度”的就业教育引导体系

## 针对性较强的技能培训体系



讲座论坛



职业能力培训工作坊




求职礼仪训练



考核测评



活动时间：2020年9月 主办单位：毕业生就业指导服务中心 协办单位：文都教育



雏鹰考研行动计划



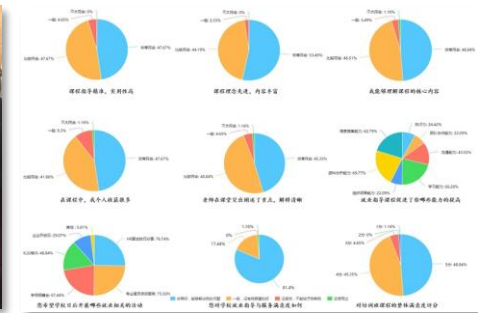
职业形象指导活动



- 公务员选调生求职精准指导训练营
- 高校辅导员管理干部求职精准指导训练营
- 企业精英求职精准指导训练营
- 国际人才求职精准指导训练营



1v1简历修改



培训效果反馈



# 构建有“深度”的就业教育引导体系

## 特色鲜明的品牌教育体系



“洞见未来”精准指导

“大学生求职”大赛

“职遇·圆梦”就业体验周



“职通未来”游学就业体验营

“创享汇”创客沙龙

“创启未来”创访行活动

“职遇·启行”生涯体验周

“公务员模拟考试”大赛

“职业形象”加油站







# 构建有“温度”的就业帮扶援助体系

## 强化经济资助

专项  
补助

专门  
辅导

专题  
研讨

专注  
督导

困难毕业生校内求职补贴

——27.6万元

2020届毕业生一次性求职创业补贴

——69.4万元

就业中心全体就业干部“包干帮扶”培养单位就业困难群体

## 组织专场招聘

2020届·高校毕业生全国网络联合招聘  
**24365校园招聘服务**  
启动时间：2020年2月  
“24小时365天全天候服务”

疫情防控不放松，就业服务不断线  
**2020年春季西部六校博硕毕业空中视频双选会**  
主办单位：陕西师范大学、兰州大学、四川大学、重庆大学、西北工业大学、长安大学  
承办单位：中研博硕英才网  
举办时间：2020年5月8日（星期五 9:00-17:00）  
报名时间：2020年4月20日—2020年4月30日

春暖花开  
**国聘行动**  
央企名企就业 网络招聘精英

**西北五省部属及省部共建高校综合类空中双选会邀请函**  
举办时间：2020年5月18日9:00-17:00  
主办单位：西安交通大学、西北工业大学、西北农林科技大学、西安电子科技大学、长安大学、陕西师范大学、西北大学、延安大学、兰州大学、西北师范大学、兰州理工大学、青海大学、宁夏大学、新疆大学、石河子大学、伊犁师范大学

**[官方]陕西省2020届部属师范大学公费师范毕业生网络招聘会暨陕西师范大学2020年春季空中双选会**  
活动时间：2020年3月21日 09:00:00 - 2020年3月21日 17:00:00  
主办单位：陕西省教育厅  
协办单位：陕西师范大学、陕西省高等学校毕业生就业服务中心、智联招聘

**[官方]陕西师范大学2020届湖北籍毕业生空中双选会**  
活动时间：2020年5月6日 9:00 - 2020年5月6日 17:00


**教育部直属六所师范大学2020年春季联合空中双选会**  
主办单位：陕西师范大学毕业生就业指导服务中心、北京师范大学学生就业与创业指导中心、华东师范大学学生职业发展中心、华中师范大学招生与就业工作处、东北师范大学学生就业指导服务中心、西南大学招生就业处  
协办单位：伯乐数据网  
会议时间：2020年4月17日9:00-18:00  
报名时间：2020年3月30日-2020年4月16日

**[官方]陕西师范大学2020届建档立卡及少数民族毕业生空中双选会**  
活动时间：2020年5月13日 9:00 - 2020年5月13日 17:00



# 构建有“宽度”的就业市场培育体系

## 办好各类招聘活动





# 构建有“宽度”的就业市场培育体系

## 创新开展市场培育



## 创业带动就业，促进市场培育

OneTalk | 陕西师范大学

柳科庆  
陕西省青年企业家协会会长  
陕西省青年创业促进会会长  
陕西省青年创业俱乐部主席  
创业导师

武妍  
西安诺思教育科技有限公司创始人兼CEO

一起直播 高校行  
首站 陕师大  
对话 武妍

第二十八期




扫码订阅  
直播间神秘大礼  
精彩放送

05.26 周二  
20:00—21:30



# 构建有“高度”的就业战略引领体系

## 在主动服务“国家战略”中彰显宗旨使命





# 构建有“高度”的就业战略引领体系

## 在主动服务“国家战略”中彰显宗旨使命





# 应对疫情：早行动 强力度 细作为 守住底

## 早行动



## 强力度



组织召开2020届毕业生就业工作视频会



赴食品学院调研就业工作



赴化学化工学院调研就业工作

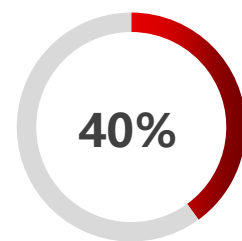


# 应对疫情：早行动 强力度 细作为 守住底

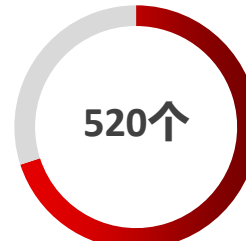
## 细作为



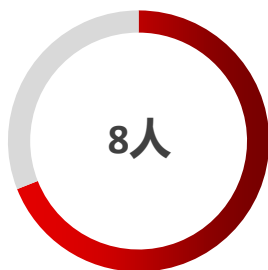
- 《科学防控，平安就业----致2020届毕业生的一封信》
- 《关于做好疫情防控期间2020届毕业生就业工作的通知》
- 《陕西师范大学疫情防控期间招聘工作的通知》
- 《关于启动疫情防控期间2020届毕业生就业应急服务措施的通知》
- 《关于进一步促进2020届毕业生就业工作的通知》



非师范毕业生升学率

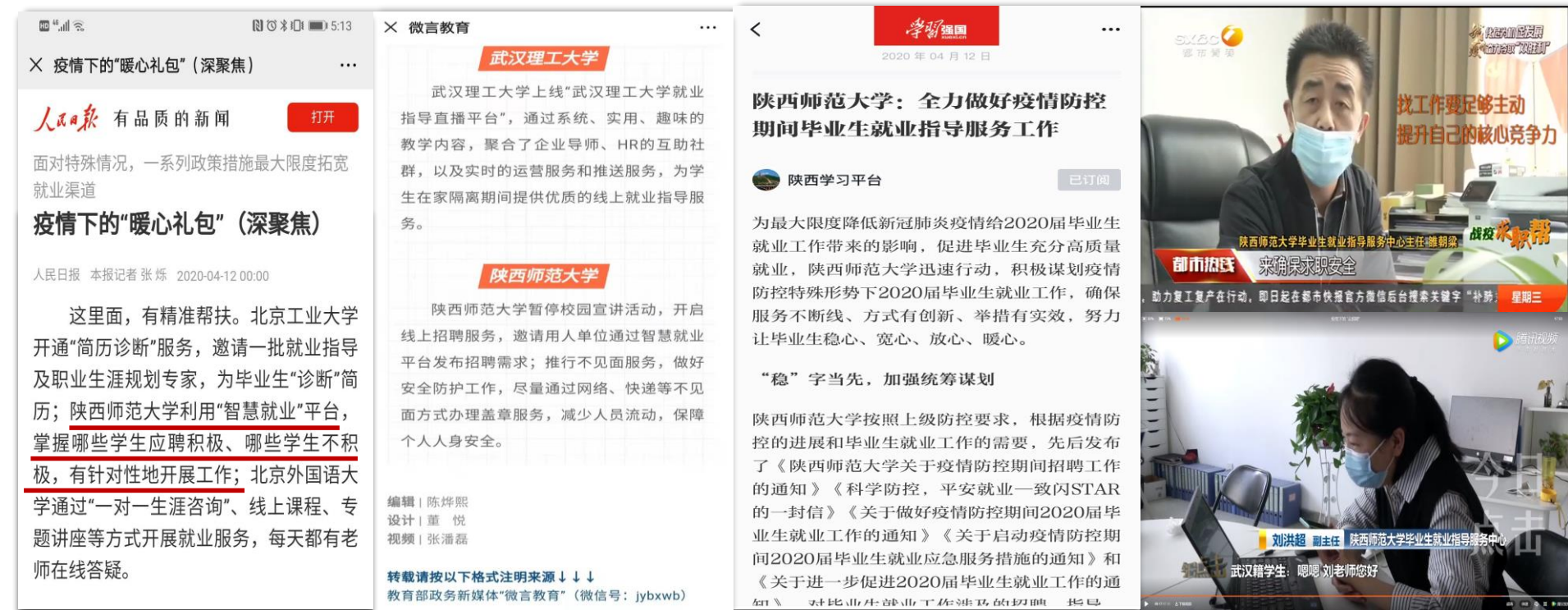


“科研助理”岗位



第二学士学位

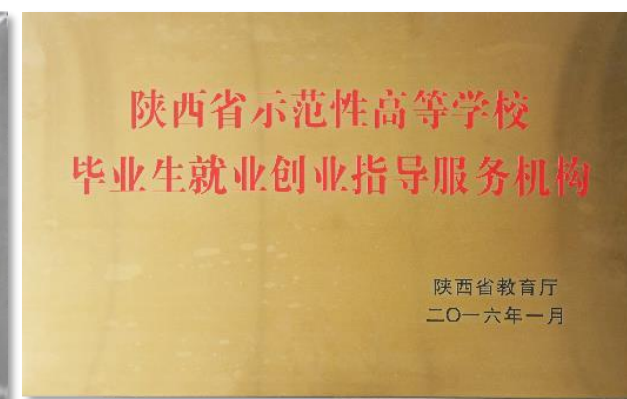
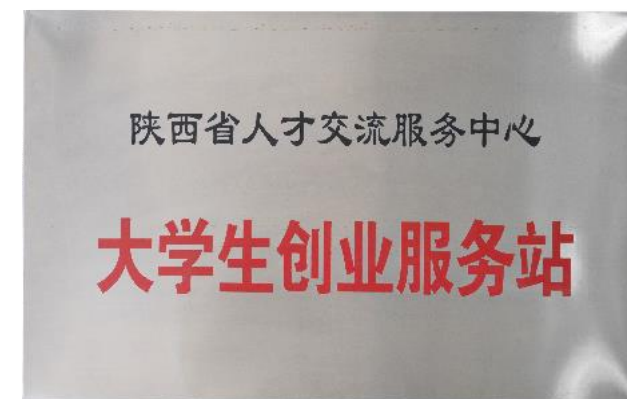
## 守住底



疫情防控不放松 就业服务不断线



# 社会影响



校长游旭群在教育部新闻发布会上作就业经验分享



03

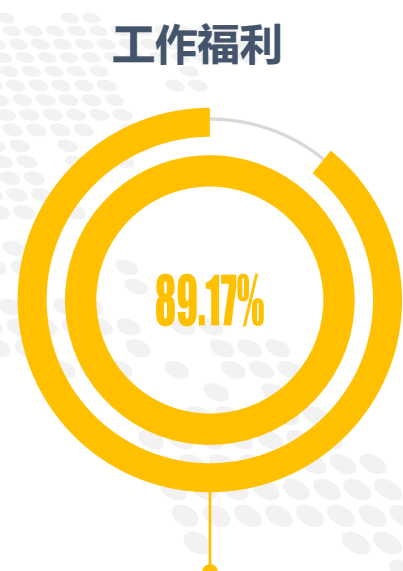
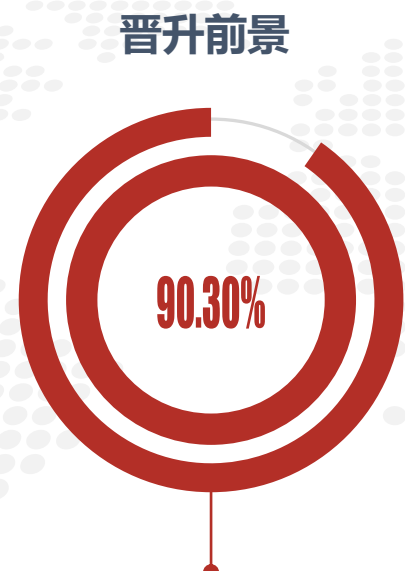
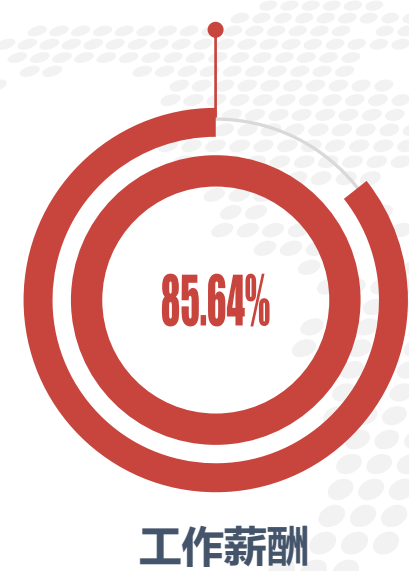
# 质量分析

Analysis of Employment Quality

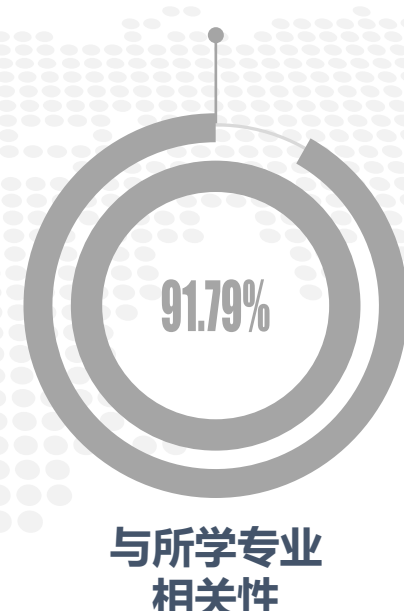
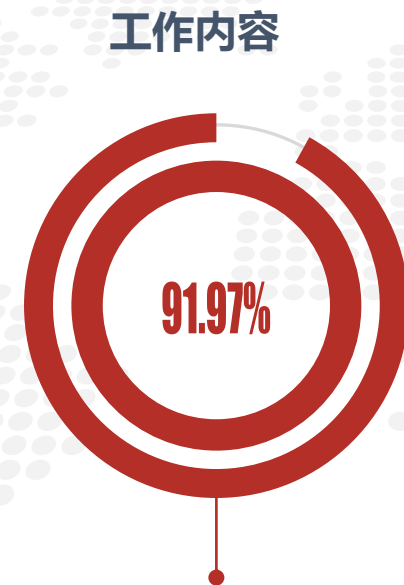


# 质量分析

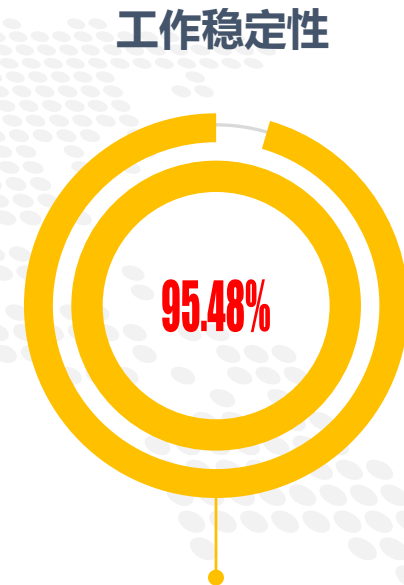
## ■ 毕业生工作满意度调查



### 工作待遇



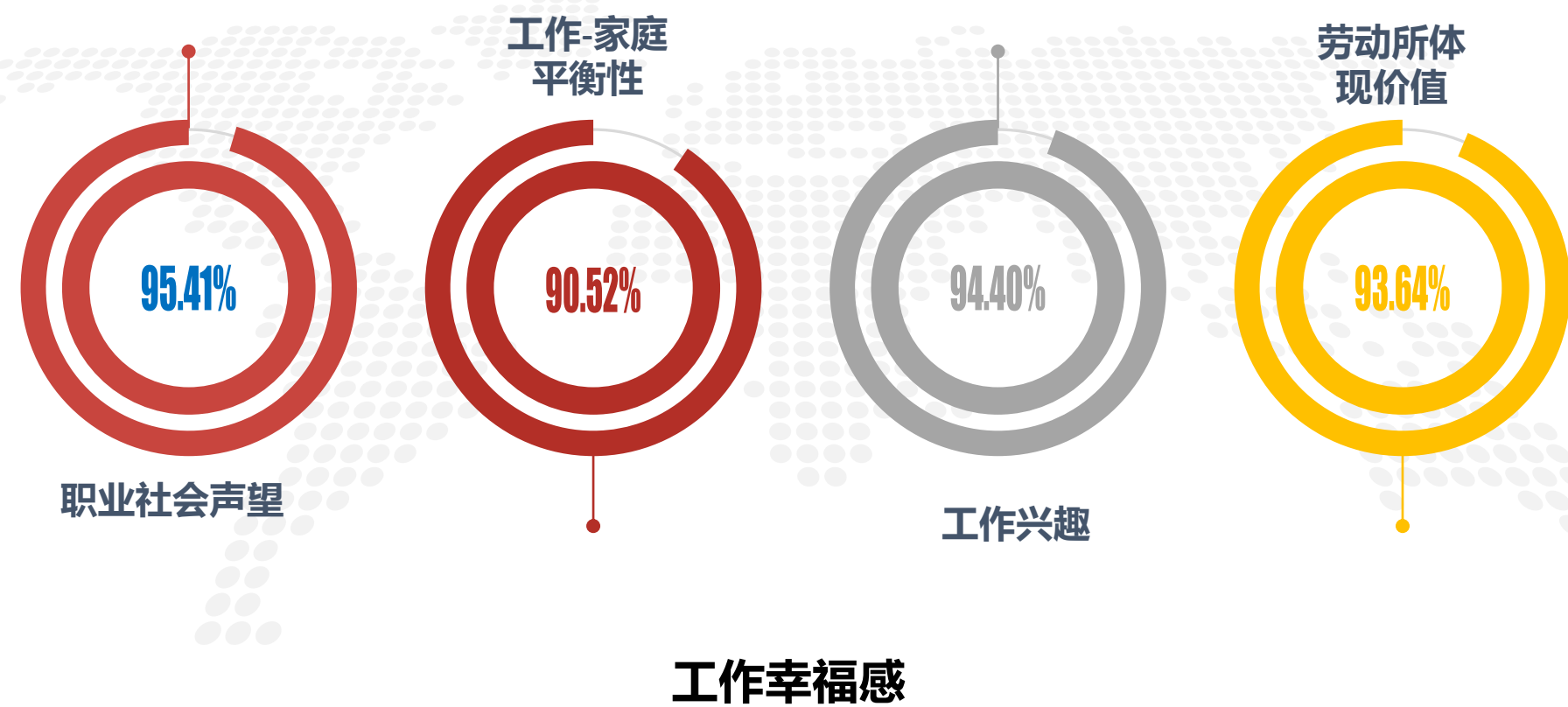
### 工作特点



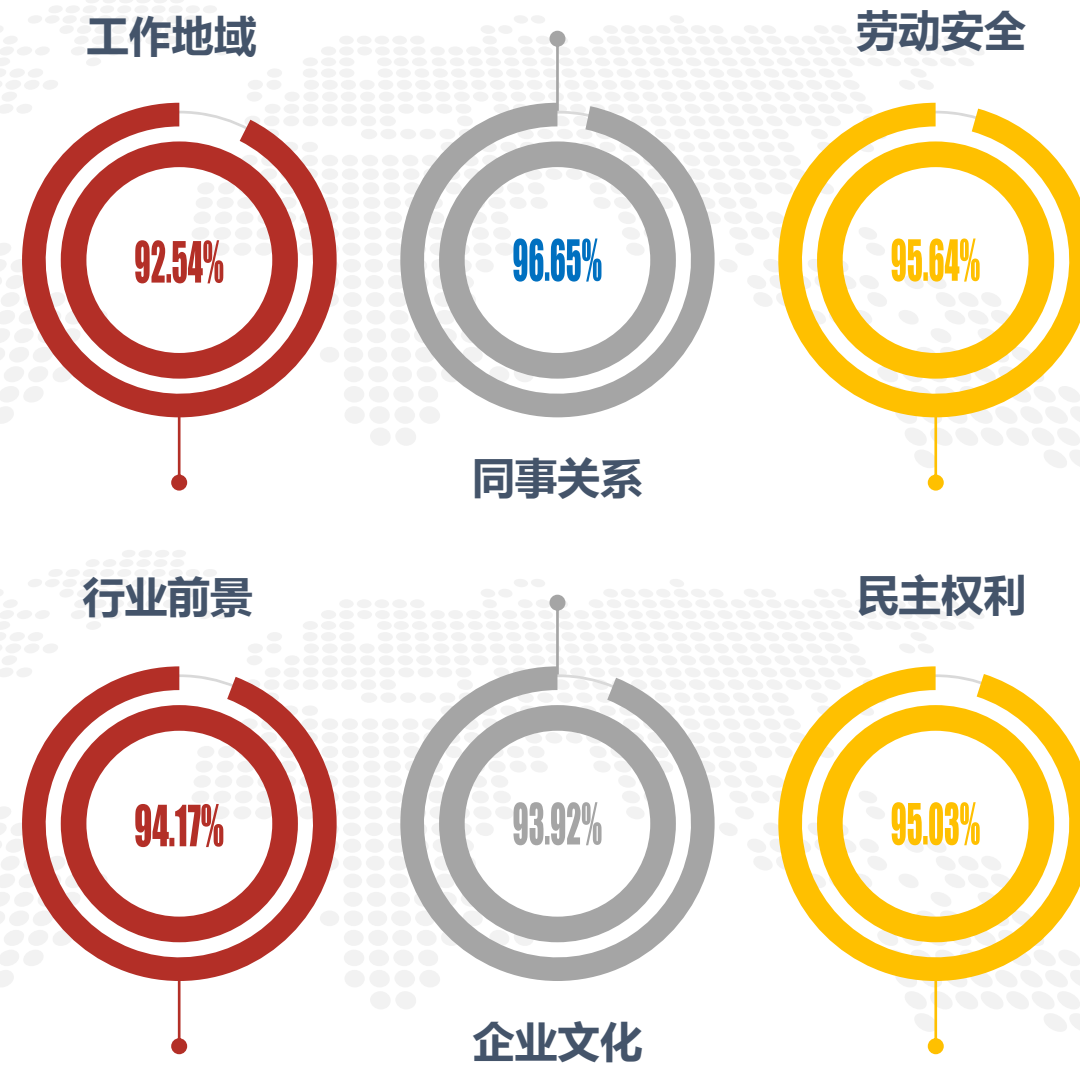


# 质量分析

## ■ 毕业生工作满意度调查



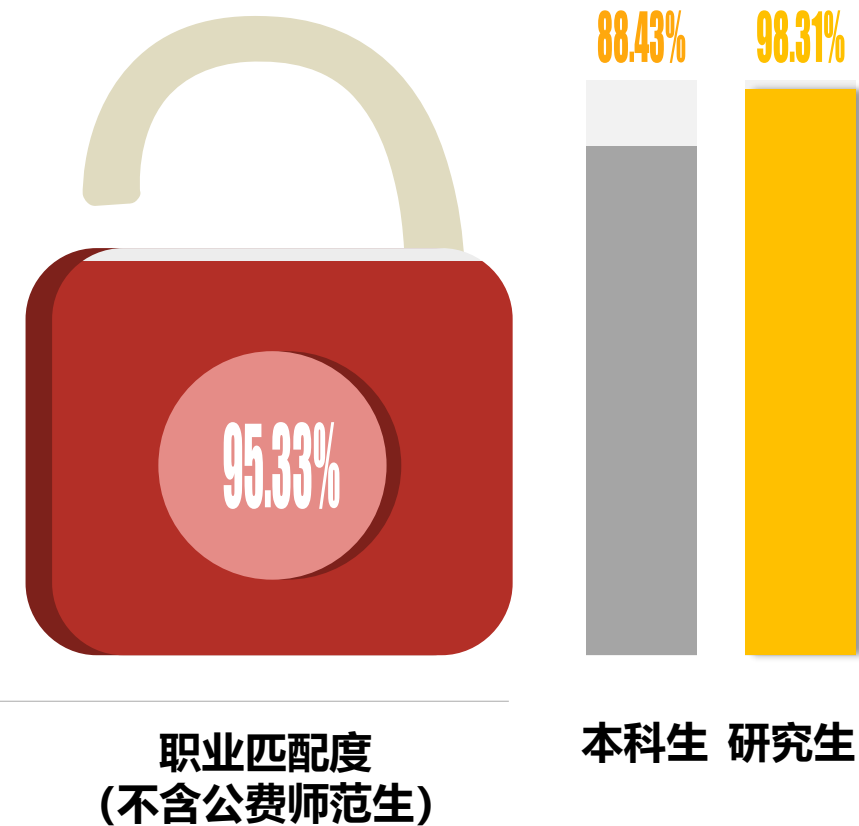
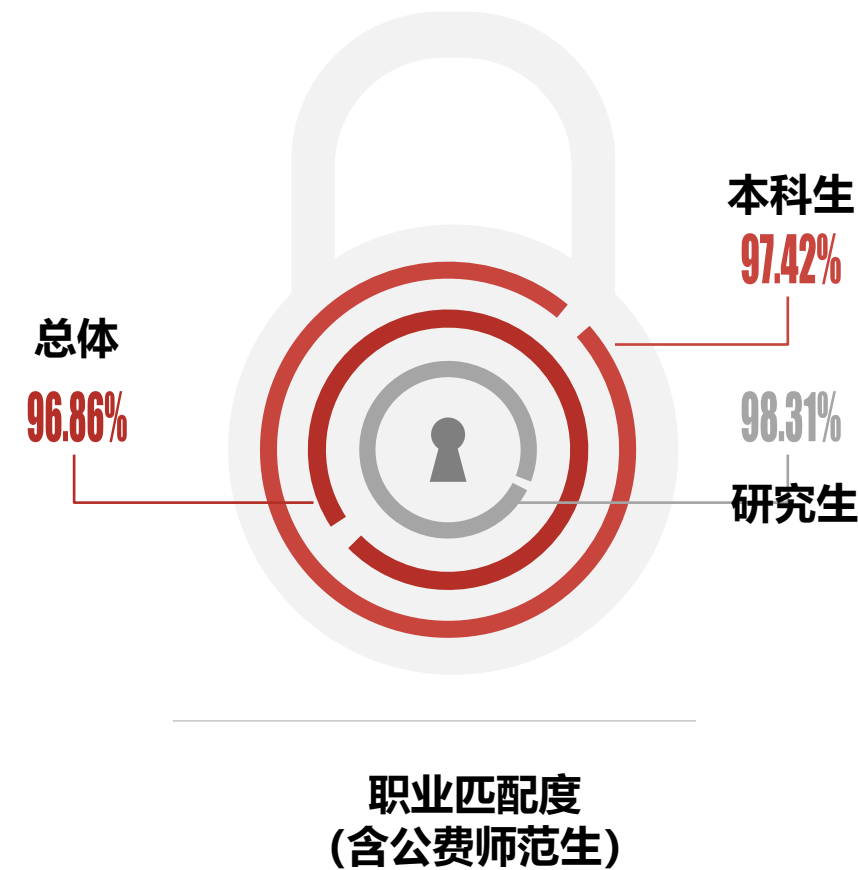
## 工作环境



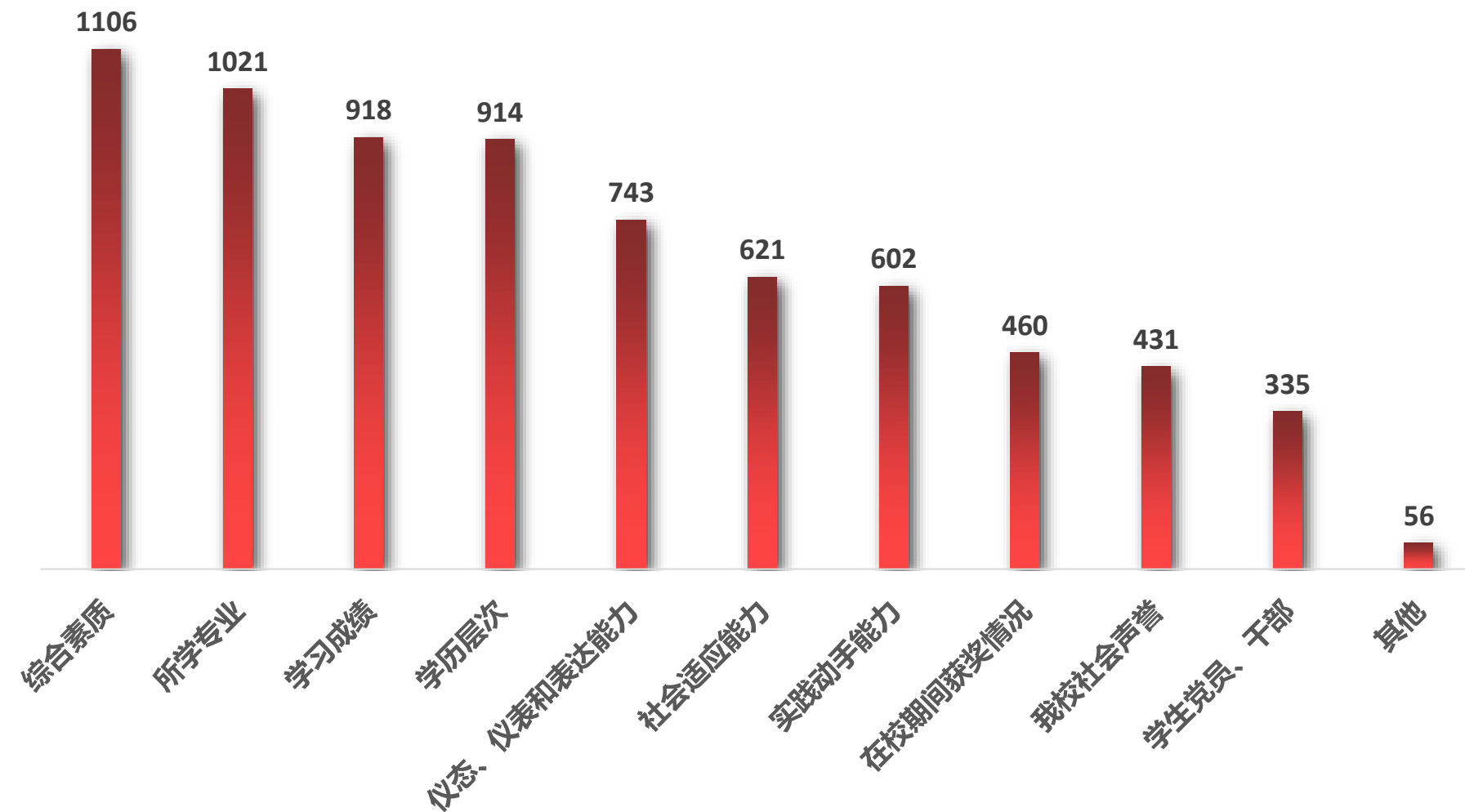


# 质量分析

## ■ 我校2020届毕业生职业匹配度



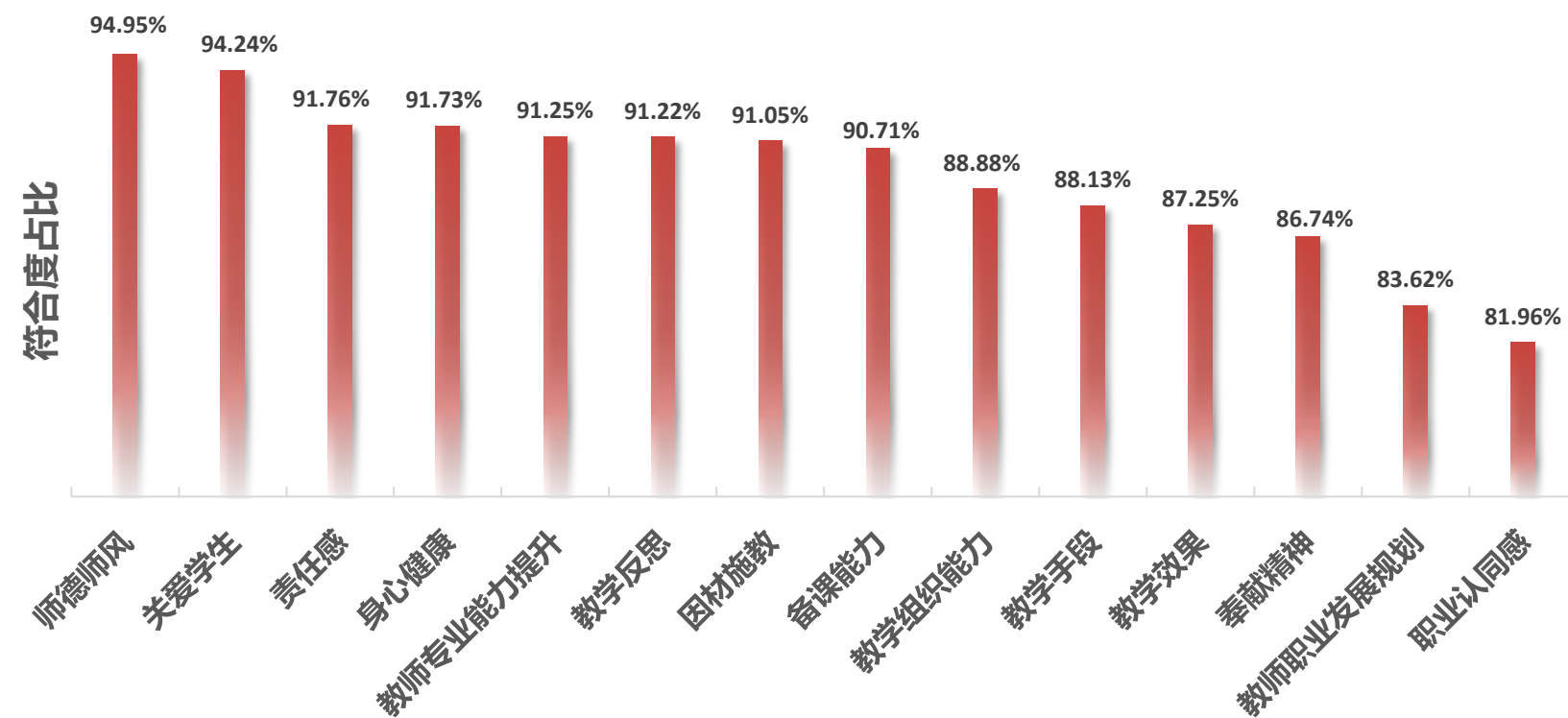
## ■ 用人单位录用我校毕业生考虑因素 (选择频次)



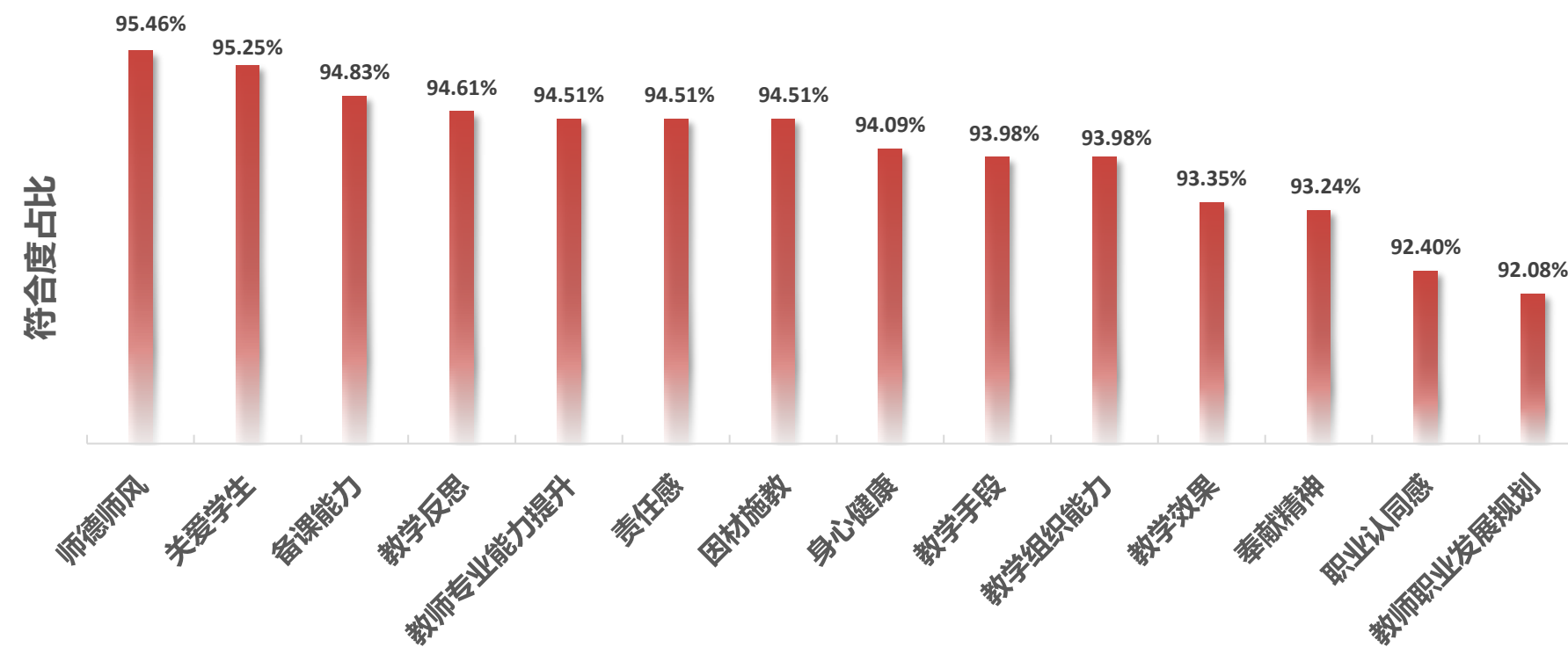


# 质量分析

## 教师职业素养评价情况



2020届毕业生的教师职业素养自评情况



用人单位对2020届毕业生的教师职业素养评价情况



04

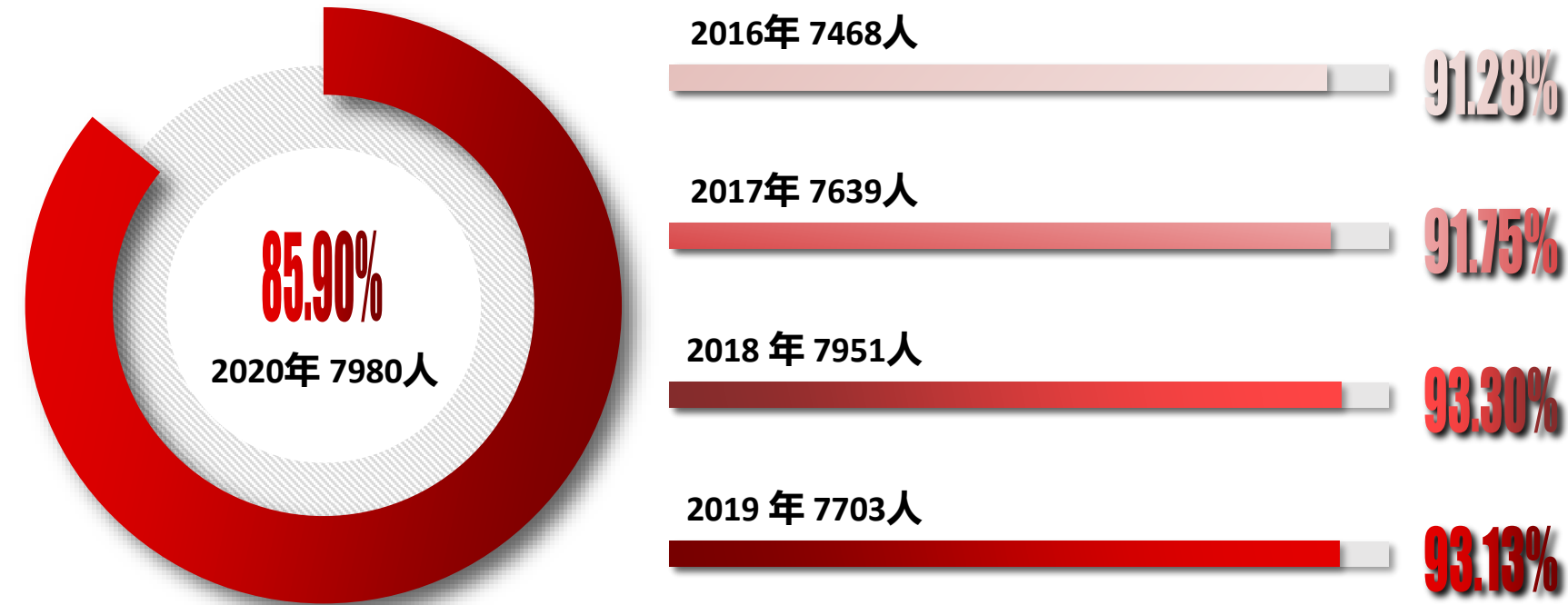
# 趋势研判

Analysis of Employment Trend

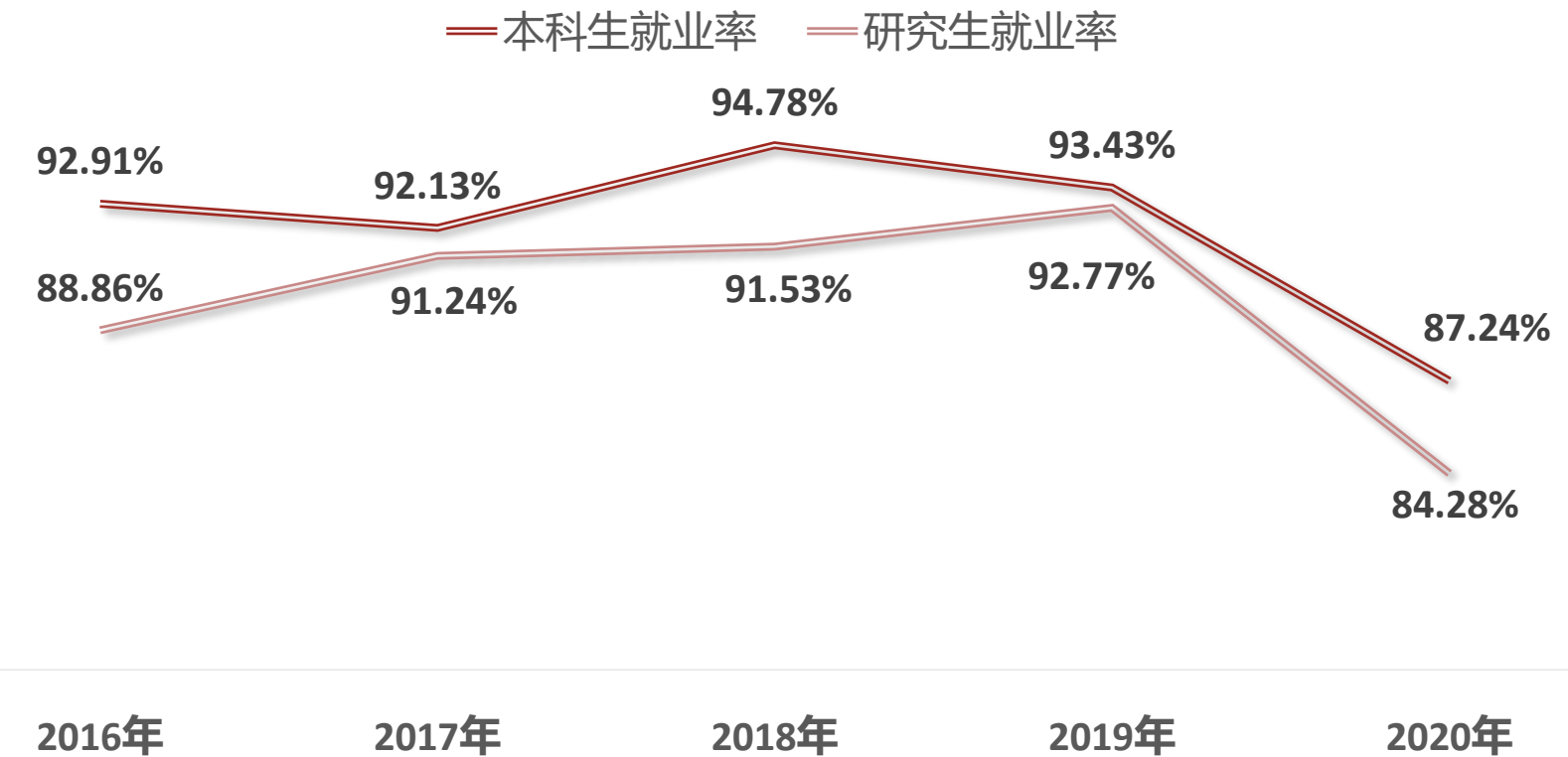


## 趋势研判

■ 近五年毕业生规模增加，就业率保持在较高水平



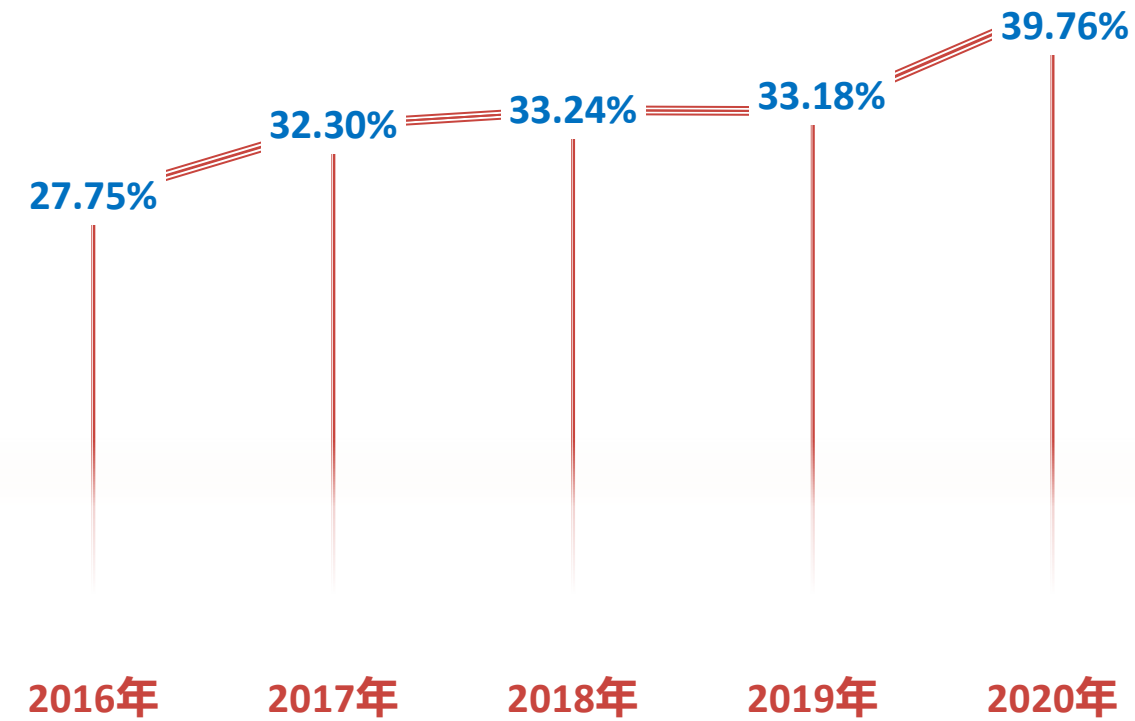
■ 近五年本科毕业生就业率、毕业研究生就业率变化趋势



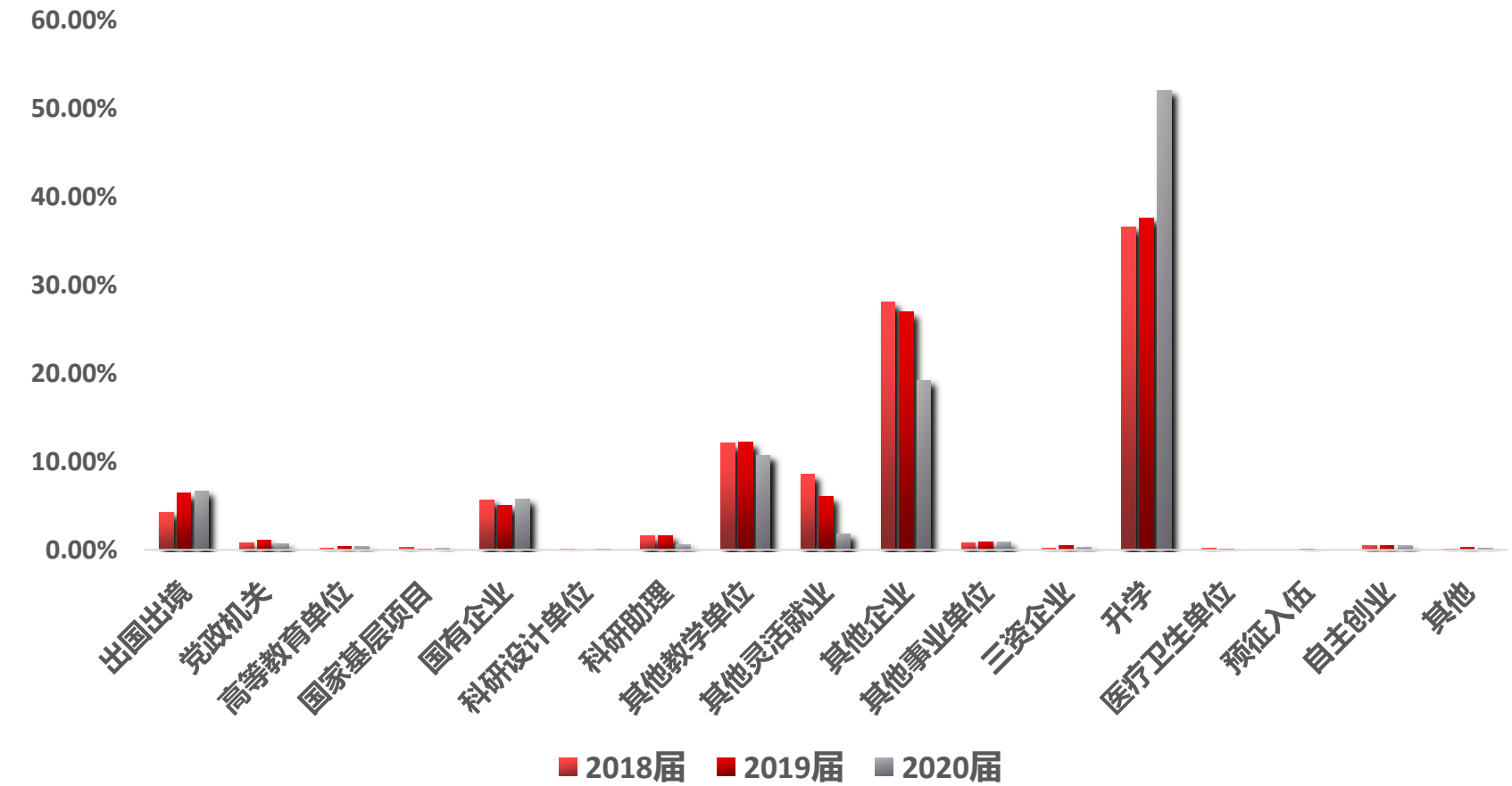


## 趋势研判

■ 近五年本科非师范毕业生升学率稳中有升，升学质量逐年提升



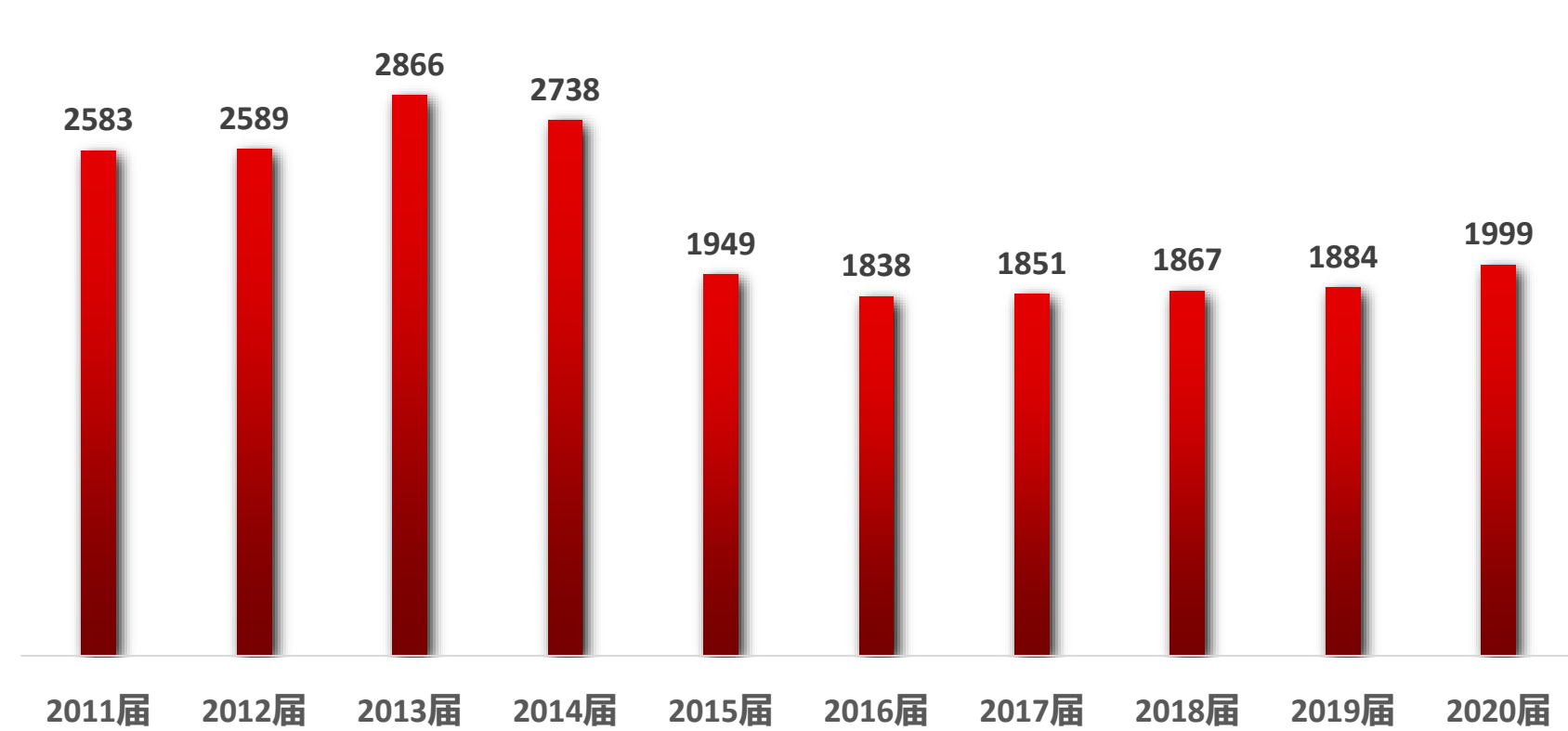
■ 近三年非师范毕业生就业单位性质趋势



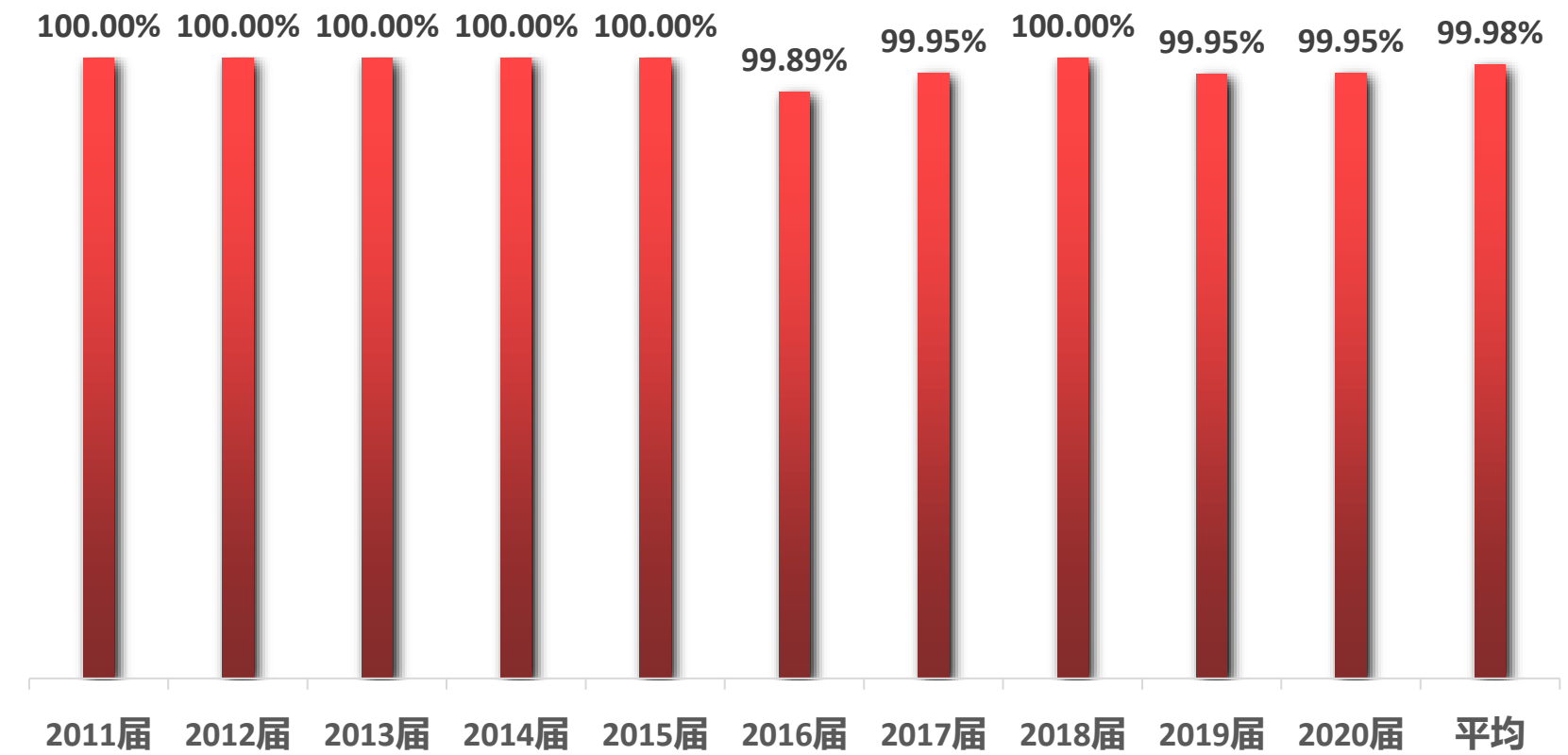


## 趋势研判

### ■ 公费师范生总人数十年变化趋势

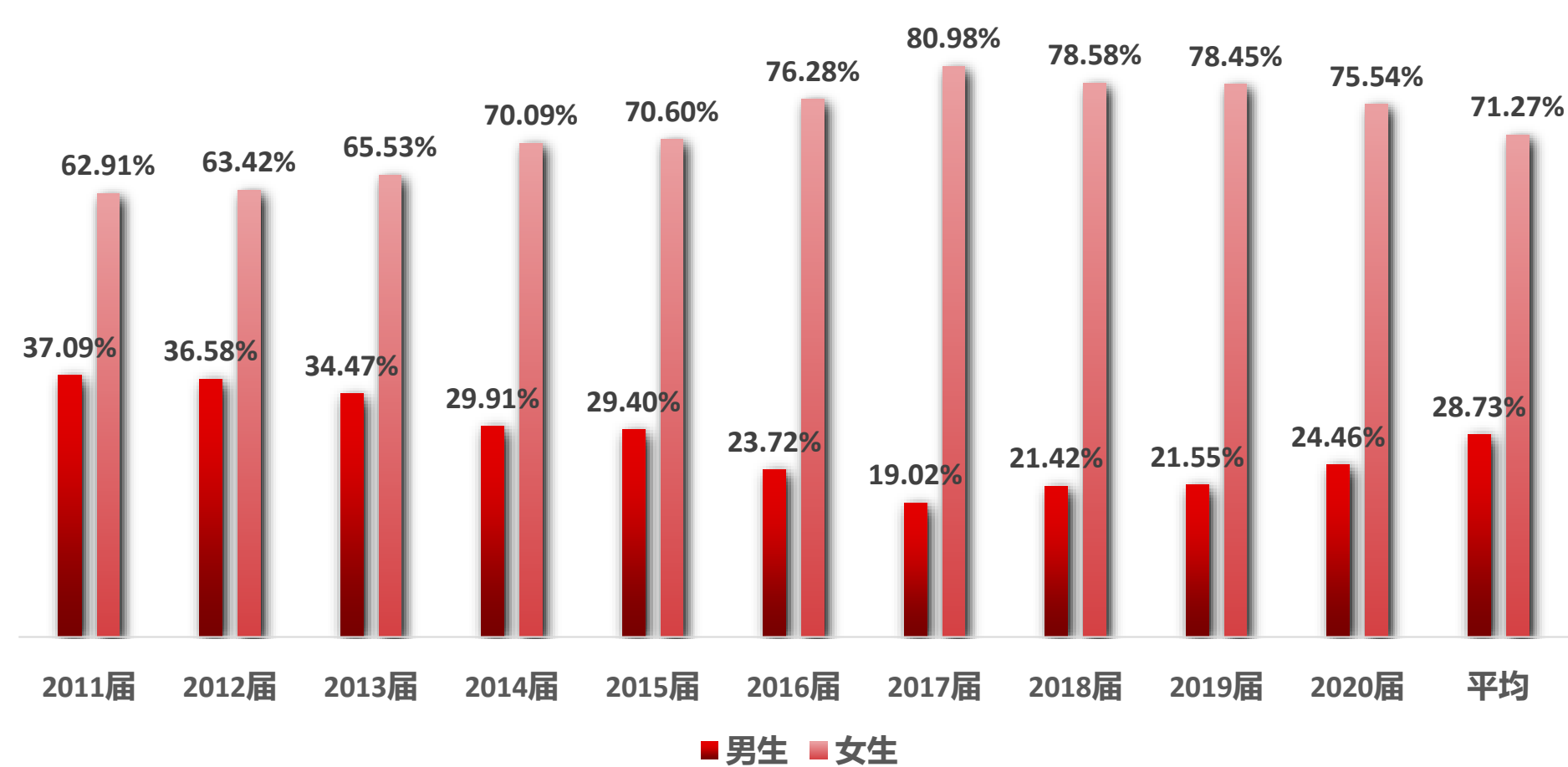


### ■ 公费师范生就业率十年变化趋势

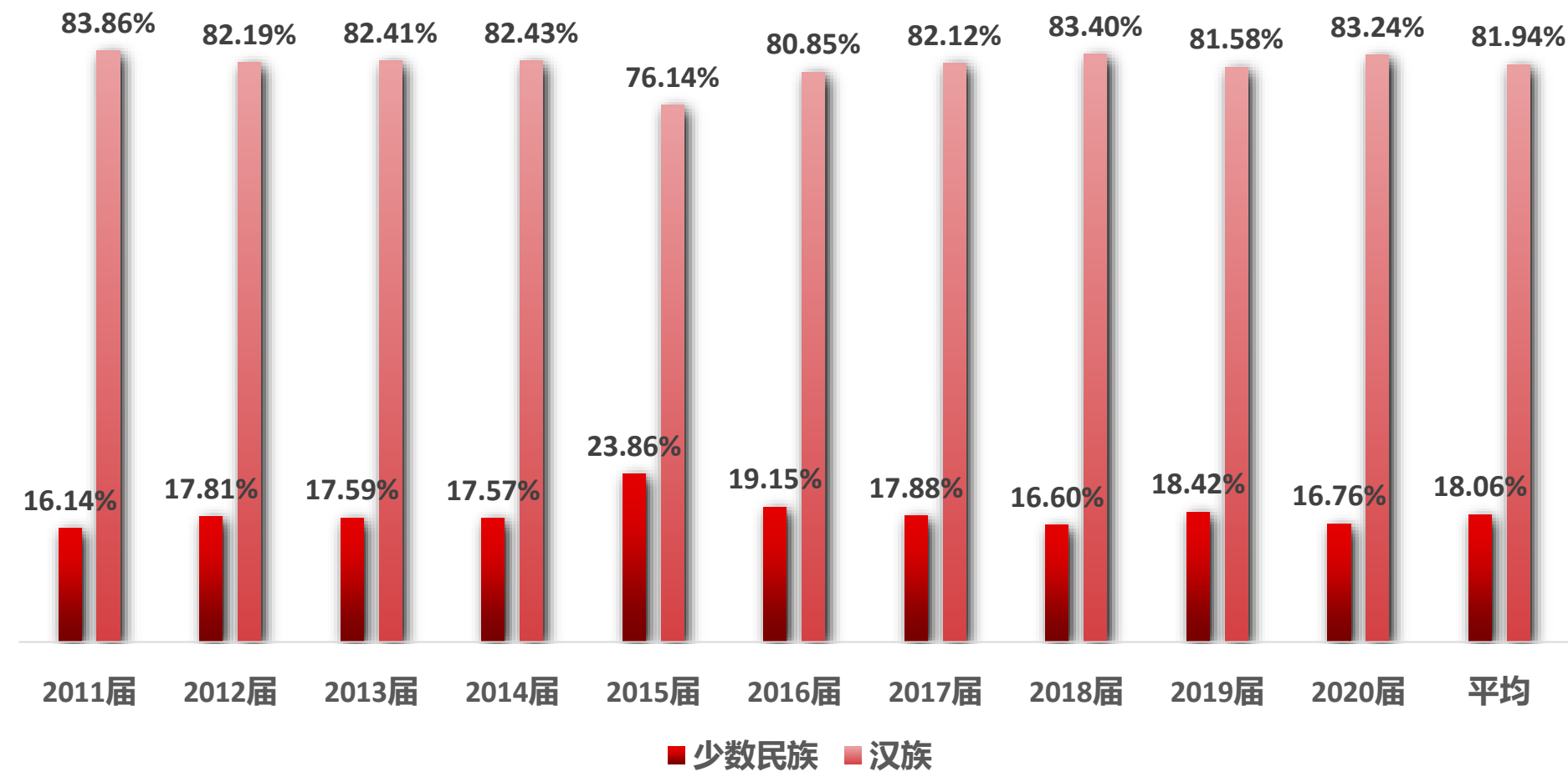


# 趋势研判

## ■ 公费师范生性别比例分布十年变化趋势



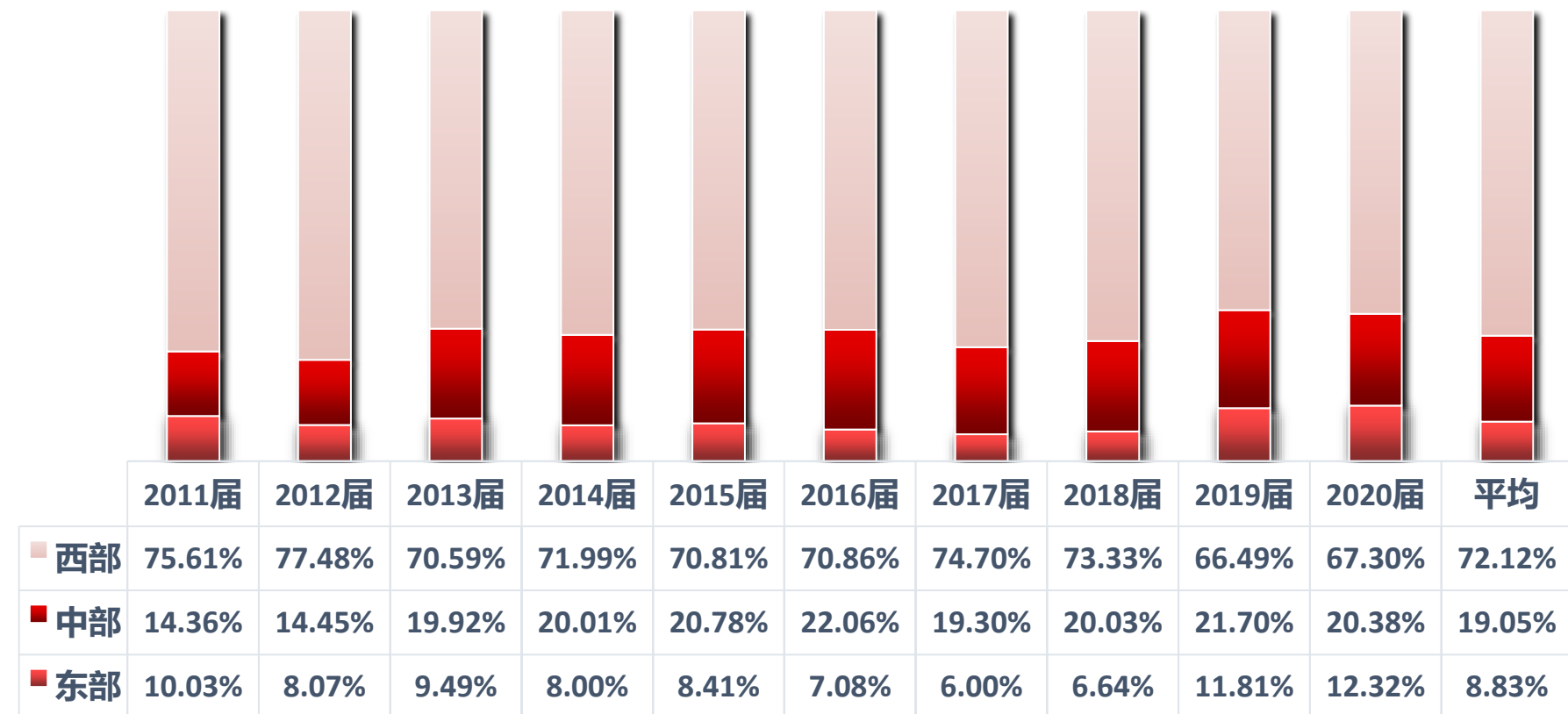
## ■ 公费师范生民族占比分布十年变化趋势



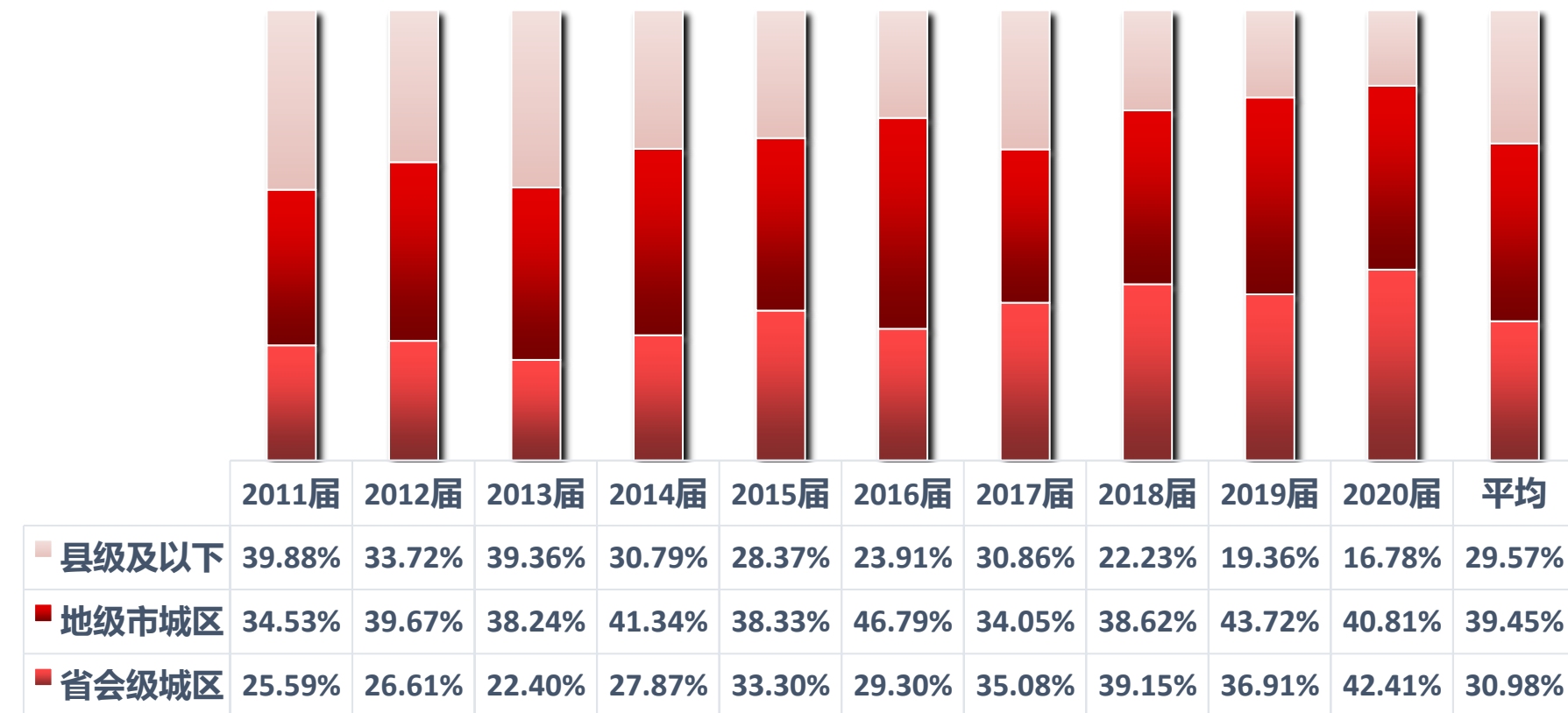


# 趋势研判

## ■ 公费师范生就业区域分布十年变化趋势



## ■ 公费师范生就业区域层次分布十年变化趋势



**附表一** ■ 2020届本科毕业生各专业就业率

本科专业	就业率	本科专业	就业率	本科专业	就业率	本科专业	就业率	本科专业	就业率	本科专业	就业率	本科专业	就业率	本科专业	就业率
教育技术学	100.00%	生物科学	100.00%	地理科学(创新实验班)	93.02%	网络与新媒体	89.19%	化学(创新实验班)	79.45%	广播电视编导	73.91%	食品科学与工程	69.77%	日语	64.29%
美术学	100.00%	数学与应用数学	100.00%	运动训练	92.86%	秘书学	87.50%	旅游管理	79.31%	金融学	73.21%	应用化学	69.05%	古典文献学	63.16%
体育教育	100.00%	思想政治教育	100.00%	生物科学(基地班)	92.50%	应用心理学	84.44%	舞蹈学(非师范)	79.31%	心理学	73.17%	英语(创新实验班)	69.05%	哲学	63.16%
学前教育	100.00%	舞蹈学	100.00%	编辑出版学	92.31%	环境科学	82.35%	俄语	78.26%	计算机科学与技术(创新实验班)	72.00%	生态学	68.18%	法学	63.04%
音乐学	100.00%	物理学	100.00%	地理信息科学	91.89%	思想政治教育(创新实验班)	82.22%	播音与主持艺术	76.92%	历史学(创新实验班)	72.00%	经济学	67.31%	行政管理	62.22%
地理科学	100.00%	英语	100.00%	生物技术	90.67%	信息管理与信息系统	81.82%	软件工程	76.83%	文物与博物馆学	71.43%	电子信息科学与技术	66.67%	视觉传达设计	60.00%
汉语言文学	100.00%	计算机科学与技术	98.82%	信息与计算科学	90.00%	人力资源管理	80.70%	物理学(创新实验班)	76.81%	音乐表演	71.43%	公共事业管理	65.22%	环境设计	58.82%
化学	100.00%	汉语言文学(基地班)	97.14%	汉语国际教育	90.00%	材料化学	80.00%	社会学	76.32%	数学与应用数学(创新实验班)	70.67%	统计学	65.00%	电子商务	56.25%
历史学	100.00%	翻译	96.15%	汉语言文学(创新实验班)	89.53%	财务管理	80.00%	新闻学	75.71%	市场营销	70.59%	食品质量与安全	64.91%	绘画	55.36%



## 附表二

### 2020届硕士生各专业就业率

\* 以下专业就业率均为100%

地理学	教育管理	西方经济学
第四纪地质学	金融学	心理学
动物学	经济思想史	学科教学(地理)
俄语语言文学	科学社会主义与国际共产主义运动	学科教学(数学)
法学理论	科学与技术教育	学科教学(体育)
工商管理	民族传统体育学	运筹学与控制论
公共管理	日语语言文学	运动人体科学
光学	社会保障	中共党史
国际贸易学	社会医学与卫生事业管理	中国古典文献学
国际政治	声学	产业经济学
化学工艺	数学	技术经济及管理
环境科学	水生生物学	外国语言学及应用语言学
计算数学	土地资源管理	

硕士专业	就业率	硕士专业	就业率	硕士专业	就业率	硕士专业	就业率	硕士专业	就业率
学科教学(音乐)	98.28%	学前教育	94.59%	发展与教育心理学	91.67%	原子与分子物理	87.50%	中国现当代文学	84.00%
学科教学(思政)	98.00%	学科教学(历史)	94.55%	国民经济学	91.67%	音乐	87.23%	高分子化学与物理	83.33%
学科教学(生物)	97.67%	计算机应用技术	94.44%	人口、资源与环境经济学	91.67%	理论经济学	86.67%	马克思主义哲学	83.33%
学科教学(物理)	97.00%	现代教育技术	94.44%	运动训练	91.30%	理论物理	86.67%	人文地理学	83.33%
学科教学(语文)	96.47%	自然地理学	94.44%	体育教育训练学	89.47%	生物化学与分子生物学	86.36%	新闻学	83.33%
学科教学(英语)	96.45%	计算机软件与理论	93.75%	植物学	89.47%	生理学	85.71%	职业技术教育学	83.33%
学科教学(化学)	95.92%	基础数学	93.55%	统计学	88.89%	特殊教育学	85.71%	地图学与地理信息系统	82.35%
教育技术学	95.24%	学科教学(美术)	93.55%	英语笔译	88.46%	食品工程	84.21%	小学教育	82.05%
旅游管理	95.00%	思想政治教育	93.33%	光学工程	88.24%	学前教育学	84.21%	民商法学	81.82%
软件工程	95.00%	电子与通信工程	92.86%	英语语言文学	88.24%	语言学及应用语言学	84.21%	体育人文社会学	81.82%
有机化学	94.87%	应用数学	92.00%	材料物理与化学	87.50%	中药学	84.21%	计算机技术	81.25%

附表二

■ 2020届硕士生各专业就业率

硕士专业	就业率	硕士专业	就业率	硕士专业	就业率	硕士专业	就业率	硕士专业	就业率	硕士专业	就业率	硕士专业	就业率	硕士专业	就业率	硕士专业	就业率
课程与教学论	81.25%	广播电视	76.00%	食品科学	73.91%	行政管理	70.59%	世界史	65.38%	教育学	60.00%	生态学	54.55%	教育史	42.86%	生物医学工程	0.00%
化学	80.00%	无机化学	75.68%	体育教学	73.91%	艺术设计	70.00%	心理健康教育	65.22%	生物学	60.00%	财政学	50.00%	中国哲学	42.86%	数量经济学	0.00%
马克思主义基本原理	80.00%	材料工程	75.00%	应用心理学	73.68%	戏剧与影视学	68.75%	环境工程	65.00%	药物分析学	60.00%	成人教育学	50.00%	社会学	40.00%	中国少数民族艺术	0.00%
马克思主义中国化研究	80.00%	发育生物学	75.00%	教育学原理	73.33%	艺术学理论	68.75%	美术	64.71%	应用化学	60.00%	考古学	50.00%	设计学	36.36%		
农产品加工及贮藏工程	80.00%	基础心理学	75.00%	信号与信息处理	73.33%	应用心理	68.18%	材料学	62.50%	中国语言文学	60.00%	科学技术史	50.00%	民族学	33.33%		
凝聚态物理	78.95%	计算机系统结构	75.00%	美术学	73.08%	高等教育学	66.67%	特殊教育	62.50%	传播学	58.33%	科学技术哲学	50.00%	社会工作	33.33%		
比较教育学	77.78%	生物物理学	75.00%	中国史	72.73%	汉语言文字学	66.67%	文物与博物馆	62.50%	出版	57.14%	农业经济管理	50.00%	中国近现代史基本问题研究	33.33%		
音乐与舞蹈学	77.78%	外国哲学	75.00%	会计学	71.43%	粮食、油脂及植物蛋白工程	66.67%	物理化学	62.50%	生物工程	57.14%	政治经济学	50.00%	中国少数民族经济	25.00%		
英语口语译	76.92%	中国少数民族语言文学	75.00%	微生物学	71.43%	伦理学	66.67%	细胞生物学	62.50%	舞蹈	57.14%	中国少数民族史	50.00%	教育经济与管理	0.00%		
职业技术教育	76.92%	中国古代文学	74.29%	遗传学	71.43%	区域经济学	66.67%	文艺学	61.54%	政治学理论	57.14%	企业管理	45.45%	劳动经济学	0.00%		
化学工程	76.47%	分析化学	74.07%	汉语国际教育	70.59%	新闻与传播	66.67%	比较文学与世界文学	60.00%	神经生物学	55.56%	宗教学	44.44%	美学	0.00%		



## 附表三

## ■ 2020届博士毕业生各专业就业率

博士专业	就业率	博士专业	就业率	博士专业	就业率	博士专业	就业率	博士专业	就业率	博士专业	就业率	博士专业	就业率	博士专业	就业率	博士专业	就业率	博士专业	就业率
地图学与地理信息系统	100.00%	计算数学	100.00%	考古学及博物馆学	100.00%	马克思主义中国化研究	100.00%	生物化学与分子生物学	100.00%	物理化学	100.00%	中国现当代文学	100.00%	材料学	83.33%	中国哲学	66.67%	比较文学与世界文学	0.00%
动物学	100.00%	教育	100.00%	课程与教学论	100.00%	凝聚态物理	100.00%	声学	100.00%	语言学及应用语言学	100.00%	中国语言文学	100.00%	无机化学	83.33%	汉语言文字学	50.00%	发展与教育心理学	0.00%
高分子化学与物理	100.00%	教育技术学	100.00%	旅游管理	100.00%	人口、资源与环境经济学	100.00%	世界史	100.00%	原子与分子物理	100.00%	自然地理学	100.00%	植物学	83.33%	理论经济学	50.00%	细胞生物学	0.00%
化学	100.00%	教育领导与管理	100.00%	马克思主义发展史	100.00%	人文地理学	100.00%	水生生物学	100.00%	运筹学与控制论	100.00%	中国史	93.75%	中国少数民族史	80.00%	马克思主义哲学	50.00%	有机化学	0.00%
基础数学	100.00%	教育史	100.00%	马克思主义基本原理	100.00%	生理学	100.00%	思想政治教育	100.00%	中国古典文献学	100.00%	中国古代文学	88.89%	光学	75.00%	神经生物学	50.00%	宗教学	0.00%
基础心理学	100.00%	教育学原理	100.00%	马克思主义理论	100.00%	生态学	100.00%	文艺学	100.00%	中国近现代史	100.00%	计算机软件与理论	85.71%	分析化学	71.43%	应用化学	50.00%		





陝西師範大學  
SHAANXI NORMAL UNIVERSITY

2020年

毕业生就业质量年度报告

ANNUAL REPORT ON THE EMPLOYMENT QUALITY OF 2020 GRADUATES