



# 皖南医学院 2020 届毕业生 就业质量年度报告



2020 年 12 月

# 目 录

学校概况.....	4
报告说明.....	7
一、报告数据来源.....	7
二、调查样本.....	7
总体结论.....	8
<b>第一篇 毕业生就业基本情况.....</b>	<b>9</b>
一、毕业生的规模和结构.....	9
（一）总体规模.....	9
（二）结构分布.....	10
二、就业率及去向.....	13
（一）总体就业率及毕业去向.....	13
（二）各学院、专业的就业率.....	15
（三）未就业分析.....	18
三、就业流向.....	19
（一）就业地区分布.....	19
（二）就业行业分布.....	25
（三）就业职业分布.....	27
（四）就业单位分布.....	28
（五）就业形式分布.....	29
四、深造及创业情况.....	32
（一）国内升学及出国留学.....	32
（二）自主创业.....	33
<b>第二篇：学校就创业工作举措及成效.....</b>	<b>34</b>
一、就业工作机制.....	34
二、职业规划与就业指导.....	34
三、创业教育与创业指导.....	34
四、校企合作与实习实训.....	35
五、招聘服务与就业市场建设.....	36

六、就业帮扶与推介.....	36
<b>第三篇：就业质量相关分析.....</b>	<b>38</b>
一、毕业生就业质量相关分析.....	38
（一）薪酬水平.....	38
（二）专业相关度.....	43
（三）工作满意度.....	47
（四）职业期待吻合度.....	49
二、用人单位对毕业生的评价.....	51
（一）用人单位对毕业生的满意度.....	51
（二）用人单位对毕业生就业能力的评价.....	52
<b>第四篇：就业发展趋势分析.....</b>	<b>54</b>
一、近三年规模和就业率的变化趋势.....	54
二、近三年毕业去向的变化趋势.....	55
三、近三年薪酬的变化趋势.....	57
四、近三年就业地区的变化趋势.....	58
五、近三年就业行业的变化趋势.....	58
六、近三年就业单位的变化趋势.....	60
<b>第五篇：就业对教育教学的反馈.....</b>	<b>62</b>
一、对人才培养的影响.....	62
（一）对人才培养的评价.....	62
（二）人才培养改进措施.....	67
二、对招生和专业设置的影响.....	67
三、对就业创业指导服务工作的影响.....	68
（一）对就业创业指导服务工作的评价.....	68
（二）对就业创业指导服务工作改进措施.....	69

## 学校概况

皖南医学院地处素有“长江巨埠、皖之中坚”之称的历史名城——芜湖市，濒临浩瀚长江，汇集江南神秀。学校建于 1958 年，时为芜湖医学专科学校；1971 年并入安徽医学院，为安徽医学院皖南分院；1974 年经国务院批准独立建校，命名为皖南医学院；1981 年学校获得国务院学位委员会学士学位和硕士学位授予权；1998 年一次性通过教育部本科教学工作合格评价；2008 年顺利通过教育部本科教学工作水平评估并获优秀等级；2018 年顺利通过教育部本科教学工作审核评估。

学校现有银湖校区、滨江校区、赭麓校区三个校区，占地 700 余亩，各类建筑 40 余万平方米。其中，新校区濒临长江，绿水环绕，设施齐全，环境优美，徽派建筑风格与现代气息相得益彰，也是我校办学的主校区。学校设有临床医学院、麻醉学院、医学影像学院、法医学院、口腔医学院、护理学院、药学院、人文与管理学院、公共卫生学院、检验学院、医学信息学院、公共基础学院（创新创业学院）、基础医学院、马克思主义学院、研究生学院、继续教育学院等 16 个二级学院。

学校初步形成以医学为主、多学科协调发展、布局合理、特色鲜明的多层次办学格局。学校为安徽省博士学位授权立项建设单位，临床医学学科进入 ESI 全球排名前 1%。现有本科专业 28 个、专科专业 2 个，涵盖医、理、工、管、经、法 6 个学科门类，其中国家级特色专业 1 个、省级特色专业 9 个、省级一流专业 6 个、国家级专业综合改革试点专业 1 个、省级专业综合改革试点专业 11 个。有临床医学、基础医学、生物学、药学、公共卫生与预防医学等 5 个硕士一级学科授权点，中西医结合基础、应用心理学 2 个二级学科点，临床医学、口腔医学、药学、护理和应用心理 5 个硕士专业学位类别。有省重点学科 2 个、国家中医药管理局重点学科 1 个、省优先发展临床重点专科 1 个、省级临床重点专科 6 个、省级临床重点培育专科 3 个、省级重点专科 1 个。现有各类在校生 2.6 万余人，其中本科生 15790 人，专科生 352 人，研究生 973 人，成教学生 9000 余人。

学校现有教职医护员工 4840 余人（含直属附院），其中专任教师 1393 人，高级职称 798 人，建成一支结构合理、素质优良的师资队伍，近年来，有 7 名教师分别荣膺全国、全省优秀教师荣誉称号，11 名教师荣膺省级教学名师荣誉称号，13 人享受国务院特殊津贴，2 人享受省政府特殊津贴，省学术和技术带头 4 人、后备人选 11 人。在长期办学历程中，学校拥有一批诲人不倦的知名教授，有创建了我国首个神经病专

科病房、撰写首部神经精神专著刘貽德教授；有我国定量药理学创始人之一的孙瑞元教授；有潜心本草研究六十载，辑复了经典名著《新修唐本草》的尚志钧教授；有国医大师、全国七名内经专业导师之一的李济仁教授；有德技双馨、我校捐献遗体第一人的汪桐教授，更有一大批爱岗敬业的优秀教师、劳动模范、学科带头人和骨干教师。正是一代代皖医人的薪火相传、无私奉献，奠定了学校事业的基础，成为学校最宝贵的办学资源。

学校注重教学科研团队和平台建设，现有国家级虚拟仿真实验教学项目 1 个、省级虚拟仿真实验教学项目 13 个、省级人才培养模式创新实验区 1 个、省级教学团队 14 个、省级卓越人才教育培养计划 7 项、省级“六卓越、一拔尖”卓越人才培养创新项目 4 个、省级精品类课程 41 门、省级智慧课堂（含试点项目）12 门、省级示范实验实训中心 6 个；有国家疑难病提升工程 1 个、国家药物临床试验机构 1 个、安徽省多糖药物工程技术研究中心 1 个、活性生物大分子研究安徽省重点实验室 1 个、省级人文社科重点研究基地 1 个、重大疾病非编码 RNA 转化研究安徽省普通高校重点实验室 1 个、国家中医药管理局中药药理三级实验室 1 个，公开出版《皖南医学院学报》、《中国临床药理学与治疗学》2 种学术期刊。图书馆馆藏图书 111.96 万册、电子图书 93.07 万册、中外文报刊 1073 种。

学校高度重视对外交流与合作，坚持开放办学战略，先后与美国、英国、加拿大、马来西亚、香港、台湾等国家和地区的 10 余所院校建立了校际联系与合作，与 8 所高校签订了合作协议，近年来，组织选派 200 余名教职医护员工赴国（境）外参加学术交流、进修、访学、培训等；与美国宾夕法尼亚大学、陆军东部战区总医院、安徽省立医院、先声药业集团等单位和科研院所开展实践教学、科研攻关等方面的合作。

学校现有直属附院 2 所、非直属附院 6 所、教学医院 10 所。第一附属医院（弋矶山医院）建于 1888 年，由美国基督教会创办，为安徽省第一所西医医院和全国首批三级甲等医院，是皖南及皖江地区医疗、预防、康复、急救的中心。该院于 1926 年创办“芜湖医院护士学校”，1936 年更名为“芜湖医院怀让高级护士职业学校”，曾在国内享有很高的声誉，时有“北协和、南怀让”之称。第二附属医院建于 1949 年，原为宣城地区人民医院，2012 年经省政府批准整体划归我校，是一所集医疗、教学、科研、预防、保健、康复多功能于一体的公立三级甲等综合医院，具有一批有较高声誉的重点专科、特色专科。

学校始终坚持人才培养中心地位，深化实践教育、社会责任教育和创新创业教育

“三位一体”人才培养模式改革，促进人才培养质量不断提高。毕业生深受用人单位和社会各界好评，就业率始终保持在 97%左右，位居全省高校前列，多次荣获省就业工作先进单位称号。建校以来，已为国家输送了六万多名医疗卫生人才，为我省乃至全国的医疗卫生事业发展作出了积极贡献。

自办学以来，学校秉承“精医、尚德、求实、自强”的校训，发扬“艰苦创业、求实自强、奉献社会”的皖医精神，形成了优良的办学传统。站在新的历史起点，学校将以习近平新时代中国特色社会主义思想为指导，聚焦“国内有影响、特色鲜明的区域性高水平医科大学”发展目标定位，深入贯彻创新、特色、应用、开放、协同发展导向，推进质量立校、人才强校、学科引校、特色兴校、依法治校战略，全面提升办学实力和人才培养质量，为建设“五大发展”美好安徽、服务人民大众健康、全面小康做出新的更大贡献。

# 报告说明

## 一、报告数据来源

为全面反映毕业生的就业状况，建立就业与人才培养良性互动的长效机制。皖南医学院认真贯彻《教育部办公厅关于编制发布高校毕业生就业质量年度报告的通知》（教学厅函〔2013〕25号）文件要求，结合学校实际，编制和发布《皖南医学院 2020 届毕业生就业质量年度报告》，全面系统反映学校毕业生就业工作，并以此作为招生计划安排、学科专业调整和教育 教学改革等方面的重要参考，进一步深化就业与招生计划、人才培养的联动机制。

本报告的主要内容包括毕业生就业基本情况、就业特点、就业相关分析、发展趋势以及对教育教学的反馈，数据主要来源于以下三个方面：

1. 安徽省就业信息服务平台数据。数据统计截止日期为 2020 年 8 月 31 日，主要涵盖就业基本情况等方面内容。

2. 第三方机构（安徽经典市场调查咨询有限公司）调研数据。调研面向学校 2020 届全体毕业生，数据统计截止日期为 2020 年 12 月 4 日，使用数据主要涉及毕业生就业相关分析及就业对教育教学的反馈。

3. 对用人单位进行的调查，数据统计截止日期为 2020 年 12 月 4 日，使用数据主要涉及用人单位满意度分析。

## 二、调查样本

本次就业质量调研面向皖南医学院 2020 届全体毕业生。截止 2020 年 12 月 4 日，共回收样本 2266 个，问卷回收率为 58.28%。

表 0-1-1 就业质量调研问卷回收率

学历	毕业生数	回收问卷数	回收比例
本科	3334	1875	56.24%
硕士研究生	294	222	75.51%
专科	260	169	65.00%
<b>总计</b>	<b>3888</b>	<b>2266</b>	<b>58.28%</b>

# 总体结论

皖南医学院始终坚持人才培养中心地位，深化实践教育、社会责任教育和创新创业教育“三位一体”人才培养模式改革，促进人才培养质量不断提高，为安徽省乃至全国的医疗卫生事业发展作出了积极的贡献。

## 1. 毕业生规模较为稳定，就业落实情况持续较好

近三年，本科毕业生规模基本稳定；硕士研究生规模逐渐扩大；专科毕业生规模有所下降。2020 届毕业生男女性别比为 0.71:1，总体来说女生偏多，生源以安徽省内生源为主，占毕业生总数的 94.83%。

受新冠肺炎疫情影响，2020 届毕业生初次就业率总体达到 80.25%，完成省厅下发 80% 的任务指标，但较去年同期有明显下降。其中，20.04% 的毕业后选择国内升学，0.13% 的人毕业后选择出国出境留学，0.10% 的毕业生人选择自主创业，自主创业住宿和餐饮业占比最高。就业去向主要集中在安徽本省，其次是江浙沪地区，省内就业地主要流向了学校所在地芜湖市、省会合肥市，主要就业行业是卫生和社会工作行业（69.59%）。对未就业原因进行分析，主要是计划升学、正在求职中、准备参加公招考试。

## 2. 就业质量

2020 届本科、硕士研究生、专科的月收入分别为 4796.35 元、6644.92 元、3937.89 元。工作总体满意度在 85% 左右，对职业期待的吻合程度在 90% 左右。工作与专业相关度均在 90% 以上，选择专业无关工作的最主要原因是“迫于现实先就业再择业”。

## 3. 就业发展趋势

本校 2018 届~2020 届专科毕业生规模有所下降，本科、硕士毕业生的规模有所扩大。从就业率来看，本校 2018 届~2020 届本科毕业生的就业率保持在七成左右，硕士毕业生的就业率在八成以上，整体就业落实情况较好。

## 4. 对教育教学反馈

本校 2020 届就业的毕业生对母校的课堂教学评价相对较高，其中本科（98.40%）、专科（99.40%）、硕士研究生（98.20%）。



# 第一篇 毕业生就业基本情况

## 一、毕业生的规模和结构

毕业生的就业基本情况反映了毕业生毕业后的基本去向。本章主要从毕业生的就业率及去向、职业和行业流向、毕业生升学和自主创业情况来展现本校毕业生就业的基本情况。

### （一）总体规模

皖南医学院 2020 届毕业生总人数为 3888 人，其中本科毕业生共 3334 人，占毕业生总数的 85.75%，近三年，本科毕业生规模基本稳定；硕士研究生 294 人，近三年规模逐渐扩大；专科毕业生 260 人，近三年的规模有所下降。

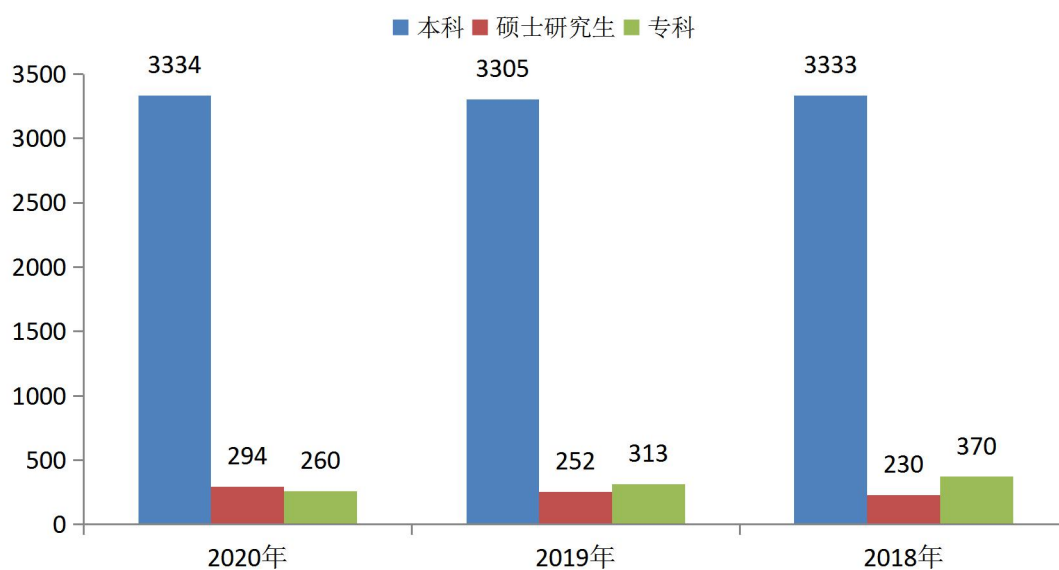


图 1-1-1 2018-2020 届毕业生总体规模（单位：人）

## （二）结构分布

### 1. 学院、专业结构

本校 2020 届毕业生分布于 12 个学院。本科毕业生人数最多的是临床医学院，784 人，占毕业生总数的 20.16%；专科毕业生人数最多的是护理学院，211 人，占毕业生总数的 5.43%。本校 2020 届毕业生分布于 54 个学院（本科 20 个，硕士研究生 32 个，专科 2 个）。其中，临床医学、护理学专业毕业生最多，占比均在 15% 以上。本科毕业生人数最多的是临床医学专业，724 人，占毕业生总数的 18.62%；硕士研究生毕业生人数最多的是外科学专业 57 人，占毕业生总数的 1.47%；专科毕业生人数最多的是护理专业，211 人，占毕业生总数的 5.43%。

表 1-1-1 各学院、专业 2020 届本科毕业生分布情况

本科生（3334 人）

院系名称	专业名称	汇总	人数	专业名称	汇总
临床医学院	康复治疗学	60	公共卫生学院	预防医学	214
	临床医学	724		保险学	58
	学院合计	784		法学	60
护理学院	护理学	645	人文与管理学院	公共事业管理	54
药学院	药物制剂	108		应用心理学	39
	药学	350		学院合计	211
	制药工程	54	检验学院	卫生检验与检疫	53
	中药学	57		医学检验技术	65
学院合计	569	学院合计	118		
医学影像学院	生物医学工程	62	口腔医学院	口腔医学	93
	医学影像学	228	医学信息学院	信息管理与信息系统	92
	学院合计	290	法医学院	法医学	81
麻醉学院	麻醉学	237			

研究生（294 人）

专业名称	人数	专业名称	人数	专业名称	人数
外科学	57	应用心理	7	生物物理学	3

内科学	51	临床检验诊断学	6	眼科学	3
影像医学与核医学	23	流行病与医学统计学	6	中西医结合基础	3
麻醉学	22	应用心理学	6	耳鼻咽喉科学	2
药理学	14	全科医学(不授博士学位)	5	法医学	2
妇产科学	12	病原生物学	4	临床病理学(不授博士学位)	2
口腔医学	11	神经生物学	4	免疫学	2
神经病学	10	生理学	4	重症护理学	2
病理学与病理生理学	7	肿瘤学	4	人体解剖与组织胚胎学	1
儿科学	7	皮肤病与性病学	3	遗传学	1
急诊医学	7	生物化学与分子生物学	3		

专科（260 人）

院系名称	专业名称	汇总	院系名称	专业名称	汇总
护理学院	护理	211	药学院	药学	49

## 2. 性别结构

2020 届毕业生中，男生 1615 人，女生 2273 人，男女性别比为 0.71:1，总体来说女生偏多。其中，本科毕业生女生比例略高于男生，硕士研究生男女比例基本均衡，专科毕业生女生比例远远高于男生。

表 1-1-2 2020 届毕业生性别分布情况

学历	性别	毕业生数（人）	毕业生所占比例
本科	男	1427	42.80%
	女	1907	57.20%
硕士研究生	男	157	53.40%
	女	137	46.60%
专科	男	31	11.92%
	女	229	88.08%
总体	男	1615	41.54%
	女	2273	58.46%

### 3. 生源结构

2020 届本科毕业生来自多个不同的省市，安徽省内生源最多，占毕业生总数的 94.83%，其中，省会合肥是省内主要生源基地，占总人数的 11.63%，其次为安庆市，占总人数的 9.41%，来自学校所在地芜湖市的生源有 340 人，占总毕业生数的 8.74%。

表 1-1-3 2020 届毕业生生源地分布

省份	地市	毕业生数（人）	毕业生所占比例
安徽	合计	3687	94.83%
	合肥市	452	11.63%
	安庆市	366	9.41%
	阜阳市	363	9.34%
	芜湖市	340	8.74%
	宿州市	282	7.25%
	滁州市	276	7.10%
	六安市	258	6.64%
	亳州市	237	6.10%
	宣城市	185	4.76%
	马鞍山市	167	4.30%
	铜陵市	149	3.83%
	蚌埠市	146	3.76%
	淮南市	139	3.58%
	黄山市	114	2.93%
	池州市	113	2.91%
		淮北市	100
	江苏	53	1.36%
	浙江	42	1.08%
	河北	14	0.36%
	河南	13	0.33%
	黑龙江	12	0.31%
	云南	12	0.31%
	甘肃	11	0.28%
	江西	10	0.26%
	贵州	9	0.23%
	新疆	8	0.21%
	陕西	6	0.15%
	湖北	3	0.08%
	吉林	2	0.05%
	山东	2	0.05%
	四川	2	0.05%

省份	地市	毕业生数（人）	毕业生所占比例
	湖南	1	0.03%
	重庆	1	0.03%
	总计	3888	100.00%

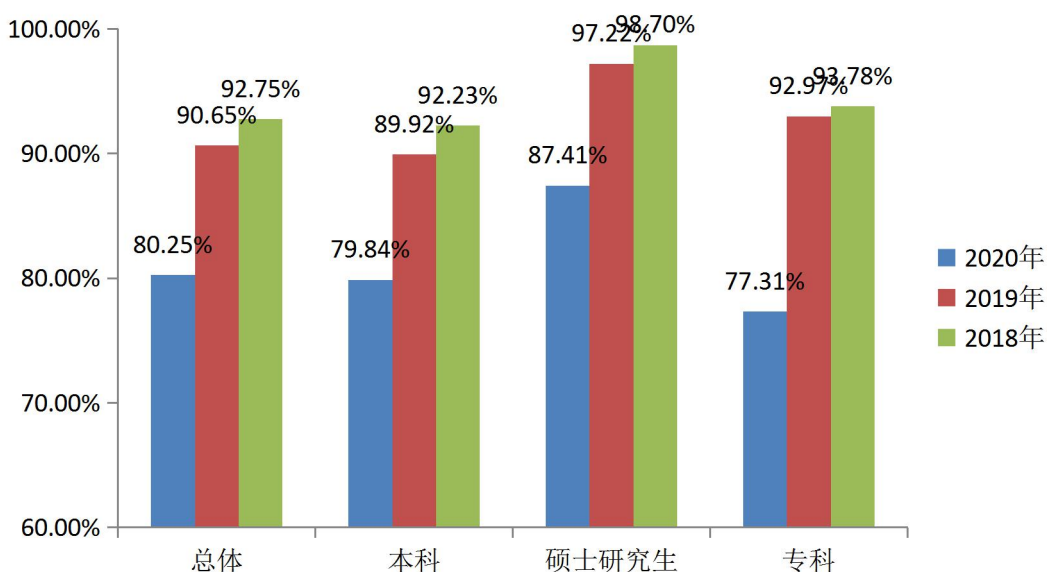
## 二、就业率及去向

### （一）总体就业率及毕业去向

#### 1. 就业率

截止 2020 年 8 月 31 日，根据学校毕业生派遣系统数据统计，2020 届毕业生初次就业率总体达到 80.25%，较去年同期有明显下降。其中，本科毕业生初次就业率为 79.84%，硕士研究生初次就业率为 87.41%，专科毕业生初次就业率为 77.31%。

图 1-2-1 2020 届毕业生就业率



#### 2. 毕业去向

2020 届毕业生主要以签就业协议形式就业、其他录用形式就业、升学为主，占比分别为 29.06%、27.39%、19.96%。

表 1-2-1 2020 届毕业生初次就业率及毕业去向

学历	毕业去向	毕业生数（人）	毕业生所占比例	
总体	签就业协议形式就业	1130	29.06%	
	其他录用形式就业	1065	27.39%	
	升学	776	19.96%	
	待就业	764	19.65%	
	签劳动合同形式就业	125	3.22%	
	应征义务兵	7	0.18%	
	出国、出境	5	0.13%	
	国家基层项目	4	0.10%	
	其他暂不就业	4	0.10%	
	自主创业	4	0.10%	
	升学(非全日制)	3	0.08%	
	科研助理	1	0.03%	
	本科	签就业协议形式就业	961	28.82%
		其他录用形式就业	878	26.33%
升学		697	20.91%	
待就业		668	20.04%	
签劳动合同形式就业		108	3.24%	
应征义务兵		5	0.15%	
出国、出境		4	0.12%	
国家基层项目		4	0.12%	
其他暂不就业		4	0.12%	
升学(非全日制)		3	0.09%	
科研助理		1	0.03%	
自主创业		1	0.03%	
硕士研究生		签就业协议形式就业	127	43.20%
	其他录用形式就业	112	38.10%	
	待就业	37	12.59%	

学历	毕业去向	毕业生数（人）	毕业生所占比例
	签劳动合同形式就业	12	4.08%
	升学	4	1.36%
	出国、出境	1	0.34%
	自主创业	1	0.34%
专科	其他录用形式就业	75	28.85%
	升学	75	28.85%
	待就业	59	22.69%
	签就业协议形式就业	42	16.15%
	签劳动合同形式就业	5	1.92%
	应征义务兵	2	0.77%
	自主创业	2	0.77%

## （二）各学院、专业的就业率

### 1. 各学院就业率

2020 届毕业生分布在 12 个学院，其中护理学院、药学院有专科毕业生，研究生学院直接负责硕士研究生的就业工作。初次就业率最高的是口腔医学院（91.40%），初次就业率最低的是人文与管理学院（63.51%）。

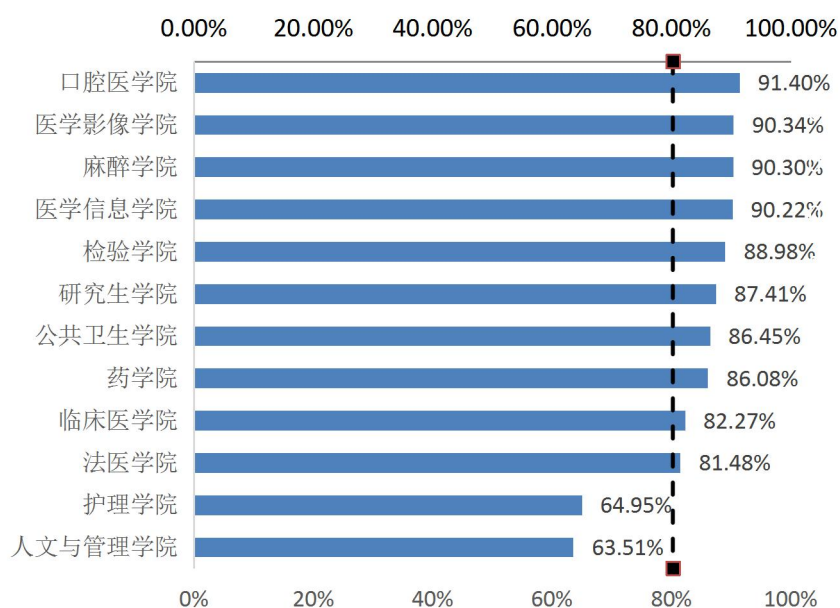


图 1-2-2 各学院 2020 届毕业生就业率

## 2. 各专业就业率

2020 届本科毕业生分布在 20 个专业。其中，卫生检验与检疫专业（94.34%）初次就业率最高，应用心理学专业（56.41%）初次就业率最低。

2020 届硕士研究生分布在 32 个专业。其中病原生物学、耳鼻咽喉科学、急诊医学等 15 个专业的就业率为 100%，实现了完全就业；而应用心理（28.57%）、生理学（25.00%）的就业率最低。

2020 届专科毕业生分布在药学和护理学 2 个专业。其中，药学专业的初次就业率为 100.00%，护理学专业的初次就业率为 72.04%。

表 1-2-2 2020 届各专业初次就业率

学历	序号	专业名称	毕业人数	就业人数	就业率
本科	1	卫生检验与检疫	53	50	94.34%
	2	生物医学工程	62	58	93.55%
	3	口腔医学	93	85	91.40%
	4	制药工程	54	49	90.74%
	5	麻醉学	237	214	90.30%
	6	信息管理与信息系统	92	83	90.22%
	7	医学影像学	228	204	89.47%
	8	预防医学	214	185	86.45%
	9	中药学	57	49	85.96%
	10	医学检验技术	65	55	84.62%
	11	药学	350	296	84.57%
	12	康复治疗学	60	50	83.33%
	13	药物制剂	108	89	82.41%
	14	临床医学	724	595	82.18%
	15	法医学	81	66	81.48%
	16	保险学	58	39	67.24%
	17	公共事业管理	54	35	64.81%
	18	法学	60	38	63.33%



学历	序号	专业名称	毕业人数	就业人数	就业率
	19	护理学	645	404	62.64%
	20	应用心理学	39	22	56.41%
硕士研究生	1	病原生物学	4	4	100.00%
	2	耳鼻咽喉科学	2	2	100.00%
	3	急诊医学	7	7	100.00%
	4	临床病理学(不授博士学位)	2	2	100.00%
	5	临床检验诊断学	6	6	100.00%
	6	流行病与医学统计学	6	6	100.00%
	7	免疫学	2	2	100.00%
	8	人体解剖与组织胚胎学	1	1	100.00%
	9	神经病学	10	10	100.00%
	10	生物化学与分子生物学	3	3	100.00%
	11	眼科学	3	3	100.00%
	12	药理学	14	14	100.00%
	13	遗传学	1	1	100.00%
	14	中西医结合基础	3	3	100.00%
	15	肿瘤学	4	4	100.00%
	16	麻醉学	22	21	95.45%
	17	内科学	51	48	94.12%
	18	妇产科学	12	11	91.67%
	19	影像医学与核医学	23	21	91.30%
	20	口腔医学	11	10	90.91%
	21	外科学	57	50	87.72%
	22	儿科学	7	6	85.71%
	23	病理学与病理生理学	7	5	71.43%
	24	皮肤病与性病学	3	2	66.67%

学历	序号	专业名称	毕业人数	就业人数	就业率
	25	生物物理学	3	2	66.67%
	26	全科医学(不授博士学位)	5	3	60.00%
	27	法医学	2	1	50.00%
	28	神经生物学	4	2	50.00%
	29	应用心理学	6	3	50.00%
	30	重症护理学	2	1	50.00%
	31	应用心理	7	2	28.57%
	32	生理学	4	1	25.00%
专科	1	药学	49	49	100.00%
	2	护理	211	152	72.04%
总计			3888	3124	80.35%

### (三) 未就业分析

对 591 名未就业毕业生进行调研，46.53%的毕业生计划升学，有 19.97%的毕业生正在求职中，准备参加公招考试的占 17.09%，也有小部分毕业生暂不就业、正在签约中、计划出国出境、准备应征入伍等。

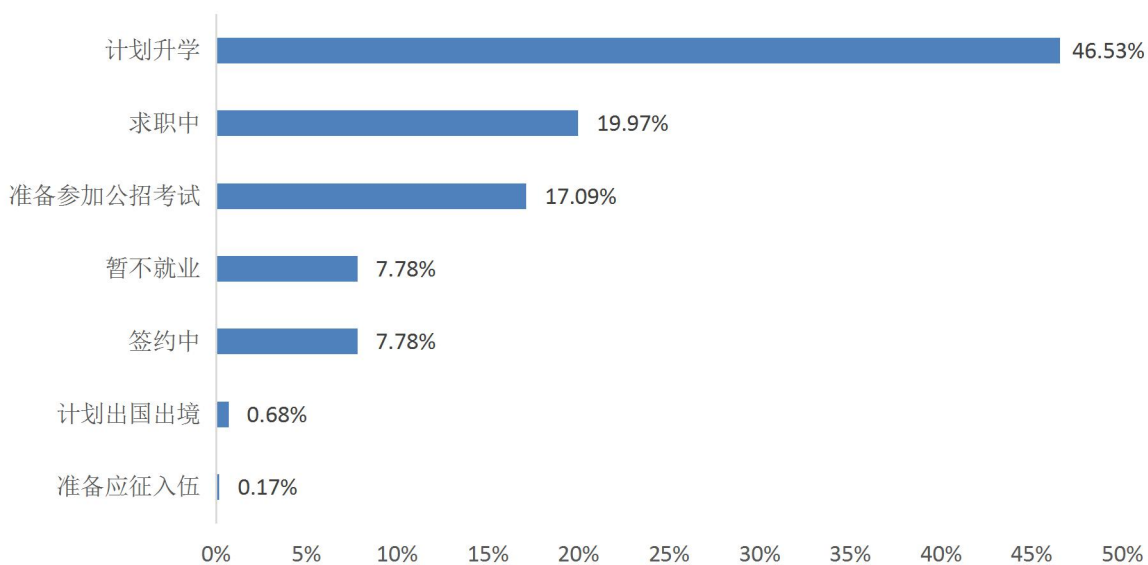


图 1-2-2 2020 届毕业生未就业原因分析

### 三、就业流向

#### (一) 就业地区分布

##### 1. 就业区域分布

2020 届毕业生就业去向主要集中在安徽本省，占比达 63.19%。其次是江浙沪地区，占比分别为：14.98%、8.71%、6.02%。本科、硕士研究生、专科毕业生省内就业分别占比为 61.74%、63.81%、81.59%。

表 1-3-1 2020 届毕业生就业去向分布

毕业生去向	人数	比例
安徽	1974	63.19%
江苏	468	14.98%
浙江	272	8.71%
上海	188	6.02%
广东	54	1.73%
辽宁	19	0.61%
北京	16	0.51%
湖北	16	0.51%
云南	12	0.38%
河南	11	0.35%
山东	9	0.29%
贵州	7	0.22%
河北	7	0.22%
江西	7	0.22%
陕西	6	0.19%
四川	6	0.19%
天津	6	0.19%
重庆	6	0.19%
广西	5	0.16%

毕业生去向	人数	比例
海外及其它	5	0.16%
黑龙江	4	0.13%
湖南	5	0.16%
新疆	5	0.16%
吉林	4	0.13%
山西	4	0.13%
福建	3	0.10%
甘肃	2	0.06%
宁夏	2	0.06%
西藏	1	0.03%
总计	3124	100.00%

表 1-3-2 2020 届各学历毕业生就业区域分布

学历	就业区域	人数	比例
本科	安徽	1646	61.74%
	江苏	406	15.23%
	浙江	236	8.85%
	上海	169	6.34%
	广东	51	1.91%
	辽宁	19	0.71%
	北京	16	0.60%
	湖北	15	0.56%
	云南	12	0.45%
	河南	10	0.38%
	贵州	7	0.26%
	江西	7	0.26%
	山东	7	0.26%

学历	就业区域	人数	比例
	河北	6	0.23%
	陕西	6	0.23%
	湖南	5	0.19%
	四川	5	0.19%
	天津	5	0.19%
	新疆	5	0.19%
	重庆	5	0.19%
	广西	4	0.15%
	海外及其它	4	0.15%
	黑龙江	4	0.15%
	吉林	4	0.15%
	山西	4	0.15%
	福建	3	0.11%
	甘肃	2	0.08%
	宁夏	2	0.08%
	西藏	1	0.04%
硕士研究生	安徽	164	63.81%
	江苏	46	17.90%
	浙江	24	9.34%
	上海	12	4.67%
	广东	3	1.17%
	山东	2	0.78%
	广西	1	0.39%
	海外及其它	1	0.39%
	河北	1	0.39%
	湖北	1	0.39%

学历	就业区域	人数	比例
专科	四川	1	0.39%
	重庆	1	0.39%
	安徽	164	81.59%
	江苏	16	7.96%
	浙江	12	5.97%
	上海	7	3.48%
	河南	1	0.50%
	天津	1	0.50%

## 2. 省内就业分布

2020 届毕业生省内就业 1974 人，就业地遍布全省 16 个地级市。毕业生省内就业地主要流向了学校所在地芜湖市，占省内就业毕业生总人数的 28.22%；省会合肥市是毕业生省内就业的第二选择，占省内就业毕业生总人数的 22.44%。

表 1-3-3 2020 届毕业生省内就业分布

地市	人数	比例
芜湖市	557	28.22%
合肥市	443	22.44%
阜阳市	135	6.84%
安庆市	107	5.42%
宣城市	100	5.07%
滁州市	91	4.61%
蚌埠市	90	4.56%
六安市	88	4.46%
马鞍山市	73	3.70%
黄山市	52	2.63%
亳州市	46	2.33%

淮南市	43	2.18%
淮北市	41	2.08%
铜陵市	39	1.98%
宿州市	36	1.82%
池州市	33	1.67%
总计	1974	100.00%

表 1-3-4 2020 届各学历毕业生省内就业分布

学历	地市	人数	比例
本科	芜湖市	445	27.04%
	合肥市	382	23.21%
	阜阳市	113	6.87%
	宣城市	92	5.59%
	安庆市	79	4.80%
	六安市	76	4.62%
	蚌埠市	73	4.43%
	滁州市	73	4.43%
	马鞍山市	63	3.83%
	黄山市	44	2.67%
	亳州市	40	2.43%
	淮北市	38	2.31%
	淮南市	37	2.25%
	池州市	31	1.88%
	宿州市	31	1.88%
硕士研究生	铜陵市	29	1.76%
	芜湖市	46	28.05%
	合肥市	29	17.68%
	安庆市	21	12.80%

学历	地市	人数	比例
	阜阳市	10	6.10%
	铜陵市	10	6.10%
	六安市	9	5.49%
	马鞍山市	8	4.88%
	黄山市	7	4.27%
	滁州市	6	3.66%
	淮南市	6	3.66%
	亳州市	4	2.44%
	蚌埠市	3	1.83%
	池州市	2	1.22%
	宣城市	2	1.22%
	宿州市	1	0.61%
专科	芜湖市	66	40.24%
	合肥市	32	19.51%
	蚌埠市	14	8.54%
	滁州市	12	7.32%
	阜阳市	12	7.32%
	安庆市	7	4.27%
	宣城市	6	3.66%
	宿州市	4	2.44%
	淮北市	3	1.83%
	六安市	3	1.83%
	亳州市	2	1.22%
	马鞍山市	2	1.22%
	黄山市	1	0.61%



### 3. 生源地与就业地域交叉分析

本校 2020 届本科、硕士研究生、专科省内生源中，分别有 61.71%、64.73%、81.50% 的毕业生选择留在本省工作；此外，本科、硕士省外生源分别有 12.74%、22.22% 的毕业生在本科 | 就业。 硕士研究生 专科

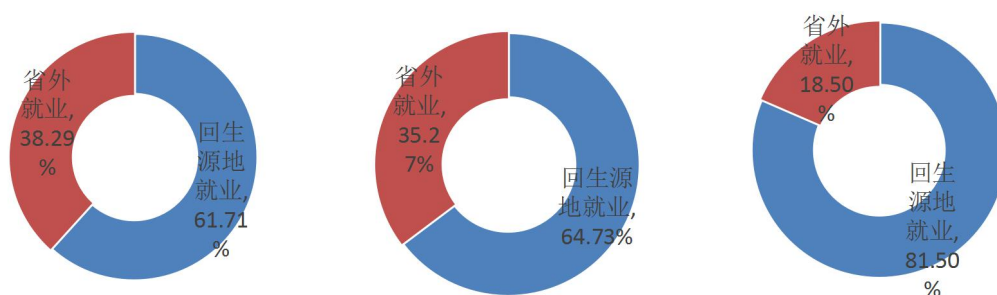


图 1-3-1 2020 届省内毕业生生源地与就业地域交叉分析图

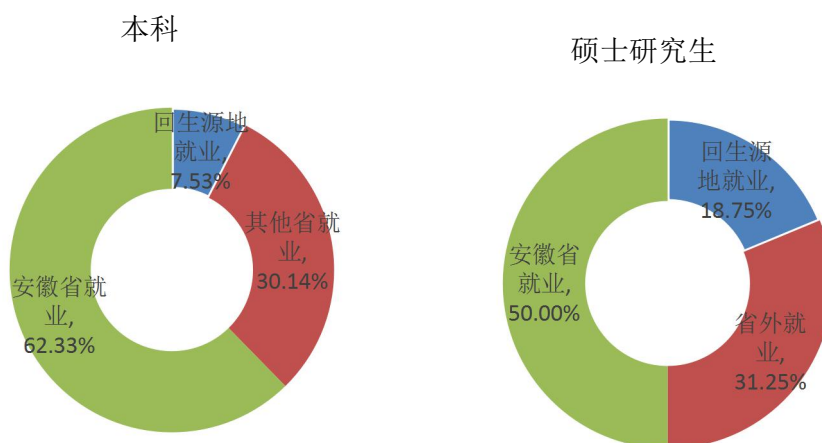


图 1-3-2 2020 届省外毕业生生源地与就业地域交叉分析图

#### (二) 就业行业分布

本校 2020 届毕业生主要在卫生和社会工作行业（69.59%）就业。具体从学历层次来看，本校 2020 届本科、硕士毕业生、专科在“卫生和社会工作”就业的比例分别为 66.70%、92.06%、69.35%。

表 1-3-5 2020 届省内毕业生就业行业分布

学历	单位行业	比例
总体	卫生和社会工作	69.59%
	批发和零售业	6.62%
	制造业	5.33%
	科学研究和技术服务业	4.56%

学历	单位行业	比例
	信息传输、软件和信息技术服务业	3.31%
	教育	2.24%
	居民服务、修理和其他服务业	1.72%
	金融业	1.38%
	公共管理、社会保障和社会组织	1.12%
	租赁和商务服务业	1.03%
	建筑业	0.60%
	水利、环境和公共设施管理业	0.47%
	文化、体育和娱乐业	0.47%
	交通运输、仓储和邮政业	0.43%
	房地产业	0.39%
	农、林、牧、渔业	0.30%
	住宿和餐饮业	0.22%
	电力、热力、燃气及水生产和供应业	0.13%
	采矿业	0.04%
	军队	0.04%
本科	卫生和社会工作	66.70%
	批发和零售业	7.85%
	制造业	5.80%
	科学研究和技术服务业	4.77%
	信息传输、软件和信息技术服务业	3.69%
	教育	2.15%
	金融业	1.64%
	居民服务、修理和其他服务业	1.64%
	公共管理、社会保障和社会组织	1.33%
	租赁和商务服务业	1.18%
	建筑业	0.67%
	交通运输、仓储和邮政业	0.51%
	水利、环境和公共设施管理业	0.51%
	房地产业	0.46%
	农、林、牧、渔业	0.36%
	文化、体育和娱乐业	0.31%
	住宿和餐饮业	0.26%
	电力、热力、燃气及水生产和供应业	0.10%
	军队	0.05%
	硕士研究生	卫生和社会工作
教育		3.17%
科学研究和技术服务业		1.59%
信息传输、软件和信息技术服务业		1.19%

学历	单位行业	比例
	居民服务、修理和其他服务业	0.79%
	采矿业	0.40%
	制造业	0.40%
	租赁和商务服务业	0.40%
专科	卫生和社会工作	69.35%
	制造业	8.06%
	科学研究和技术服务业	7.26%
	居民服务、修理和其他服务业	4.84%
	文化、体育和娱乐业	4.03%
	教育	1.61%
	信息传输、软件和信息技术服务业	1.61%
	电力、热力、燃气及水生产和供应业	0.81%
	建筑业	0.81%
	批发和零售业	0.81%
	水利、环境和公共设施管理业	0.81%

### （三）就业职业分布

2020 届毕业生从事的主要职业为卫生专业技术人员（66.31%）。具体从学历层次来看，本校 2020 届本科、硕士研究生、专科毕业生从事“卫生专业技术人员”工作的比例分别为 63.60%、91.24%、58.20%。

表 1-3-6 2020 届毕业生从事职业分布

学历	就业职业	比例
总体	卫生专业技术人员	66.31%
	其他专业技术人员	12.24%
	办事人员和有关人员	6.33%
	其他人员	3.71%
	工程技术人员	3.66%
	商业和服务业人员	3.10%
	教学人员	1.25%
	科学研究人员	0.82%
	法律专业人员	0.73%
	金融业务人员	0.69%
	经济业务人员	0.43%
	公务员	0.43%
	生产和运输设备操作人员	0.22%
本科	农林牧渔业技术人员	0.09%
	卫生专业技术人员	63.60%

学历	就业职业	比例
	其他专业技术人员	13.30%
	办事人员和有关人员	6.47%
	工程技术人员	4.31%
	其他人员	4.06%
	商业和服务业人员	3.49%
	教学人员	1.08%
	法律专业人员	0.87%
	金融业务人员	0.82%
	科学研究人员	0.82%
	公务员	0.51%
	经济业务人员	0.46%
	生产和运输设备操作人员	0.10%
	农林牧渔业技术人员	0.10%
硕士研究生	卫生专业技术人员	91.24%
	其他专业技术人员	4.38%
	教学人员	2.79%
	科学研究人员	1.20%
	工程技术人员	0.40%
专科	卫生专业技术人员	58.20%
	办事人员和有关人员	17.21%
	其他专业技术人员	11.48%
	其他人员	5.74%
	商业和服务业人员	3.28%
	生产和运输设备操作人员	2.46%
	教学人员	0.82%
	经济业务人员	0.82%

#### （四）就业单位分布

本校 2020 届毕业生主要就业的单位类型是医疗卫生单位（59.83%）。具体从学历层次来看，本校 2020 届本科、硕士毕业生、专科在医疗卫生单位就业的比例分别为 56.14%、89.64%、57.38%。

表 1-3-7 2020 届毕业生就业单位性质分布

学历	单位性质	人数	比例
总体	医疗卫生单位	1388	59.83%
	其他企业	755	32.54%
	国有企业	69	2.97%
	机关	40	1.72%

学历	单位性质	人数	比例
	三资企业	32	1.38%
	高等教育单位	13	0.56%
	中初教育单位	10	0.43%
	其他事业单位	9	0.39%
	科研设计单位	2	0.09%
	城镇社区	1	0.04%
	农村建制村	1	0.04%
本科	医疗卫生单位	1093	56.14%
	其他企业	697	35.80%
	机关	40	2.05%
	三资企业	27	1.39%
	中初教育单位	10	0.51%
	其他事业单位	6	0.31%
	高等教育单位	5	0.26%
	科研设计单位	1	0.05%
	城镇社区	1	0.05%
硕士研究生	医疗卫生单位	225	89.64%
	其他企业	13	5.18%
	高等教育单位	7	2.79%
	国有企业	2	0.80%
	三资企业	2	0.80%
	科研设计单位	1	0.40%
	其他事业单位	1	0.40%
专科	医疗卫生单位	70	57.38%
	其他企业	45	36.89%
	三资企业	3	2.46%
	其他事业单位	2	1.64%
	高等教育单位	1	0.82%
	农村建制村	1	0.82%

### （五）就业形式分布

2020 届毕业生主要以签就业协议形式就业、其他录用形式就业、升学为主，占比分别为 29.06%、27.39%、19.96%。

表 1-3-8 2020 届毕业生就业形式分布

学历	毕业去向	毕业生数（人）	毕业生所占比例
总体	签就业协议形式就业	1130	29.06%

学历	毕业去向	毕业生数（人）	毕业生所占比例
	其他录用形式就业	1065	27.39%
	升学	776	19.96%
	待就业	764	19.65%
	签劳动合同形式就业	125	3.22%
	应征义务兵	7	0.18%
	出国、出境	5	0.13%
	国家基层项目	4	0.10%
	其他暂不就业	4	0.10%
	自主创业	4	0.10%
	升学(非全日制)	3	0.08%
	科研助理	1	0.03%
本科	签就业协议形式就业	961	28.82%
	其他录用形式就业	878	26.33%
	升学	697	20.91%
	待就业	668	20.04%
	签劳动合同形式就业	108	3.24%
	应征义务兵	5	0.15%
	出国、出境	4	0.12%
	国家基层项目	4	0.12%
	其他暂不就业	4	0.12%
	升学(非全日制)	3	0.09%
	科研助理	1	0.03%
	自主创业	1	0.03%
	硕士研究生	签就业协议形式就业	127
其他录用形式就业		112	38.10%
待就业		37	12.59%
签劳动合同形式就业		12	4.08%
升学		4	1.36%

学历	毕业去向	毕业生数（人）	毕业生所占比例
	出国、出境	1	0.34%
	自主创业	1	0.34%
专科	其他录用形式就业	75	28.85%
	升学	75	28.85%
	待就业	59	22.69%
	签就业协议形式就业	42	16.15%
	签劳动合同形式就业	5	1.92%
	应征义务兵	2	0.77%
	自主创业	2	0.77%

## 四、深造及创业情况

### (一) 国内升学及出国留学

#### 1. 升学人数及比例

2020 届毕业生有 779 人毕业后选择国内升学，占比 20.04%。其中本科毕业生 21.00%选择升学；硕士研究生 1.36%选择升学；专科毕业生 28.85%选择升学。

表 1-4-1 2020 届毕业生升学情况

学历	国内升学人数	国内升学比例
本科	700	21.00%
硕士研究生	4	1.36%
专科	75	28.85%
<b>总计</b>	<b>779</b>	<b>20.04%</b>

#### 2. 出国（境）留学人数及比例

2020 届毕业生有 5 人毕业后选择出国出境留学，占比 0.13%。其中本科毕业生 0.12%选择出国出境留学；硕士研究生 0.34%选择出国出境留学。

表 1-4-2 2020 届毕业生出国留学情况

学历	出国出境人数	出国出境比例
本科	4	0.12%
硕士研究生	1	0.34%
专科	0	0.00%
<b>总计</b>	<b>5</b>	<b>0.13%</b>



## （二）自主创业

### 1. 创业人数及比例

2020 届毕业生中，共有 4 人选择自主创业，占总毕业生数的 0.10%。

表 1-4-3 2020 届毕业生自主创业人数及比例

学历	自主创业人数	自主创业比例
本科	1	0.03%
硕士研究生	1	0.34%
专科	2	0.77%
<b>总计</b>	<b>4</b>	<b>0.10%</b>

### 2. 创业行业

2020 届毕业生自主创业行业，住宿和餐饮业占比最高，为 50.00%。

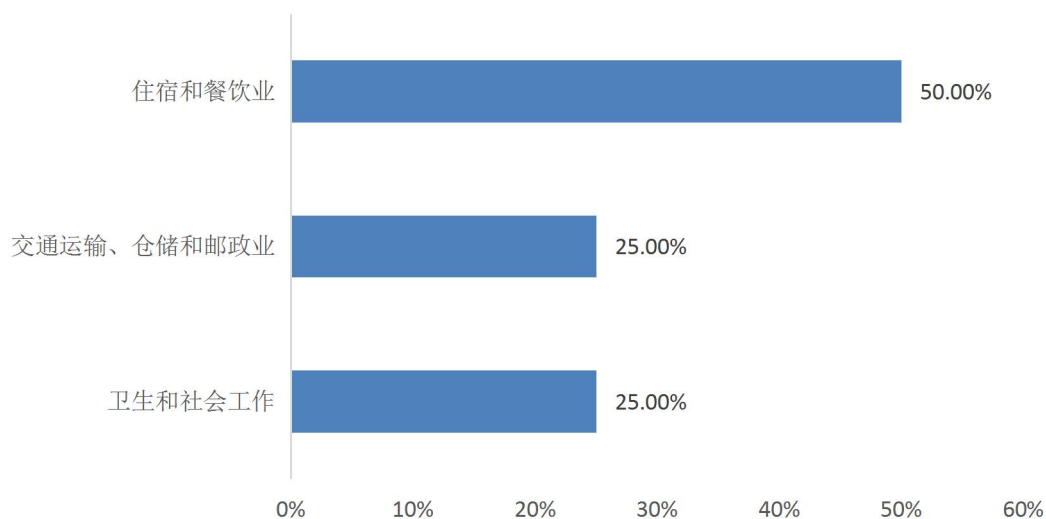


图 1-4-1 2020 届毕业生自主创业行业分布

## 第二篇：学校就创业工作举措及成效

### 一、就业工作机制

学校成立以党委书记、校长为组长、分管领导和其他领导为副组长的就业创业工作领导小组，统一领导协调就业创业工作。设立毕业生就业指导中心，配备专人负责就业管理与服务。提供资金保障，每年按标准配套就业专项经费。各学院成立一把手为组长的就业工作领导小组，负责本学院就业工作，形成学校党政统一领导、就业指导中心统筹协调、职能部门与各学院联动、师生共同努力的工作局面。完善就业创业工作规章制度，规范就业创业工作管理。结合工作实际开展调查研究，撰写就业创业论文，提升理论和实践水平。制定就业工作考核激励制度和考核标准，对二级学院实行目标考核。

### 二、职业规划与就业指导

第一、二课堂联动开展大学生职业规划教育与就业指导，学校自 2010 年将《大学生职业发展与就业指导》课程设置为本科生必修课，在一年级学生中开设职业生涯规划课程，在高年级学生中开展就业指导课程，涵盖职业规划、就业政策解读、就业形势、模拟面试等内容，指导学生做好大学生生活规划、职业规划，提高就业竞争力，在毕业生中广泛宣传就业新政策、分析就业形势、规划就业方向，切实传授毕业生关心和需要的理论及技巧。

举办省级“启明星”就业指导专家进校园活动，组织参加省“就有未来”政策指导专题讲座网络直播活动，指导高年级学生进行就业准备。此外各学院、学生社团以各种形式开展模拟面试、简历制作等各类赛事，除毕业生外也能够让在校生积极参与，使学生提前了解就业相关程序、政策，对锻炼学生的求职技巧有极大帮助。

### 三、创业教育与创业指导

学校一直以来鼓励大学生创新创业，学校 2017 年成立了创新创业学院，制定了《皖南医学院推进大学生创新创业工作实施方案》、《皖南医学院大学生创新创业学分认定管理暂行办法》，印发《皖南医学院创新创业工作奖励办法》等方案和办法，规范

和激励创新创业工作。

开设创新创业类网络通识课供大学生选修，连续七年开展创业模拟实训工作，取得良好效果，2017 年获批省创业培训定点机构。同时以大学生创新创业孵化基地、大学生创业模拟实训为平台，以大学生职业规划设计暨大学生创业大赛为抓手，增强学生创新创业意识；定期组织开展就业创业讲座，邀请知名专家、企业家和校友传授知识和技能，分享经验和体会。

近二年，学校在省职业规划设计暨大学生创业大赛获得金奖 2 项、银奖 1 项、铜奖 1 项；年均获批国家级大学生创新创业训练项目 60 余项，省级 180 余项；在芜湖市专利大赛中连年获特等奖、一等奖多项，在中国计算机设计大赛中获二等奖、三等奖多项，在互联网+创新创业大赛及大学生创业计划项目申报中也取得了较好的成绩。

#### 四、校企合作与实习实训

积极探索我校特色的“1223”实践教学体系，“1”是以大学生专业技能提高为中心；“22”即“两层和两翼”：指技能训练和以赛代训，校内技能实训和校外实习；“3”即“三个阶段”：专业认知培养阶段、专业技能培养阶段和综合技能培养阶段。学校修订培养方案，增加实习实训环节比重，开展专业技能竞赛，检阅实习效果、以赛促训，改革毕业考试方式，完善实习实训评价体系。具体以实验、实习、实训等第一课堂为主，以大学生技能竞赛、创新训练、社会实践等第二、三课堂为辅，构建多元化实践教学体系。学校大力推进校内实践教学硬件建设和资源整合、校外实习平台搭建积极为学生搭建高质量的校内外实践教学平台，营造良好的实践教学氛围，创造实践动手机会。我校在进一步完善实践教学环节的质量监控体系及标准，从实践教学监控角度进一步充实教学督导力量，实行校内实验及校外实习的听课指导及抽查制度，加强对实践教学质量的监控和对指导教师教学质量的考评，完善评价信息反馈机制，保证教学质量。

加强医教协同和校企合作，学校制定《皖南医学院深化医教协同工作实施方案》和《皖南医学院关于进一步提高大学生实践动手能力的实施意见》等文件制度，继续提高生源质量、优化专业结构，深化教育教学改革，加强临床教师队伍和临床教学基地建设。我校制药工程、生物医学工程、保险学等专业在医院实习的基础上积极拓展对外交流合作，与企业达成校企共建实验室协议、毕业生就业基地共建协议、设立企业奖学金等，充分加强与地方、企业、兄弟院校、科研院所的合作，全面推进三全育

人。

近年，我校的实践教学改革还在不断进行中，并积极参加全国高等医学院校大学生临床技能竞赛，多次晋级全国赛，在华东分区赛获特等奖 2 次、一等奖 1 次、二等奖 2 次；全国总决赛中获一等奖 1 次、二等奖 1 次和三等奖 3 次；在全国护理专业本科临床技能大赛，获得团队三等奖和二等奖；参加第一、二、三届全国大学生麻醉学知识竞赛，分别获得三等奖、二等奖、一等奖；参加第一届全国医药院校药学/中药学大学生创新创业暨实验教学改革大赛获特等奖等。人才培养质量适应社会需求，满足用人单位的需要。

## 五、招聘服务与就业市场建设

学校严格按照毕业生就业市场建设年度工作计划开展工作，做好就业市场的维护、服务，积极做好用人单位信息收集、需求发布、招聘安排以及日常管理、维护工作。

2020 年度校医、校地合作稳步推进，毕业生就业指导中心积极组织举办供需洽谈会，协调各学院举办校园专场招聘会，组织和安排毕业生远程网络招聘活动，做好毕业生推荐工作。举办线下招聘会 3 场，442 家单位（其中医药类单位 332 家，占比 75.11%）提供 14646 个岗位（其中医药类岗位 14025 个，占比 95.76%），供需比 1:3.77；组织线上招聘会 3 场，557 家单位（其中医药类单位 399 家，占比 71.63%）提供 24071 个岗位（其中医药类岗位 21063 个，占比 87.51%），供需比 1:6.19。线上线下共计提供岗位 38717 个岗位，供需比 1: 9.96（2020 届毕业生 3888 人）。据统计，41.33%的 2020 届毕业生通过招聘会就业。

回访用人单位，拓展就业基地。“走出去”、“请进来”，加强校地、校医合作。副院长吴金月带队赴六安、阜阳等地开拓就业市场；学校与义乌市人社局、深圳市、芜湖市等医疗企业洽谈就业合作。2020 年新增义乌市人社局、六安市人民医院、太和县人民医院 3 家就业基地。

## 六、就业帮扶与推介

在毕业生就业帮扶方面，学校从政策、经济、岗位推荐、就业信息推送等各方面帮助指导困难毕业生及时就业，满意就业。

学校通过就业信息网，QQ 群、微信平台进行定向推送就业信息，在报名日、现场确认日、缴费日、考试日等关键时间节点对毕业生进行及时提醒。此外如有大型企业、

单位到学校专场招聘，以纸质版通知的形式下发到所在学院，并筛选出招聘单位所在的毕业生进行重点推荐。

学校制定《皖南医学院困难毕业生就业帮扶制度》，建立困难毕业生信息数据库，实行一对一就业指导服务。积极开展毕业生求职创业补贴信息化发放工作，帮助困难毕业生进行求职创业补贴申报，使该项工作落到实处，2020 年惠及困难毕业生 782 人，补助金额 117.3 万元。认真摸底排查建档立卡、残疾毕业生及时发放助学金，实施“一对一”跟踪就业指导，积极推荐合适的就业岗位，目前困难毕业生就业率高于全校毕业生就业率。

## 第三篇：就业质量相关分析

### 一、毕业生就业质量相关分析

#### (一) 薪酬水平

##### 2. 主要就业地区的薪酬水平

本校 2020 届就业的本科毕业生中，在上海、杭州就业的月收入相对较高，分别为 7521.21 元、5776.36 元。

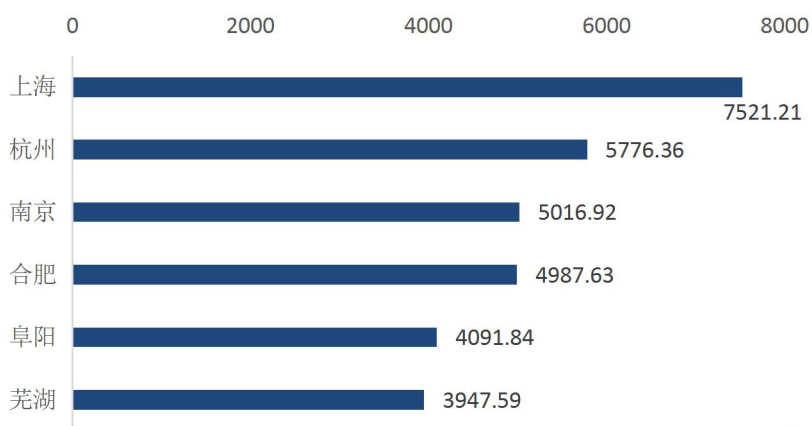


图 3-1-3 毕业生主要就业城市月收入（本科）

数据来源：安徽经典皖南医学院 2020 届毕业生质量评价数据

本校 2020 届就业的专科毕业生中，在上海就业的月收入相对较高，为 6333.33 元。

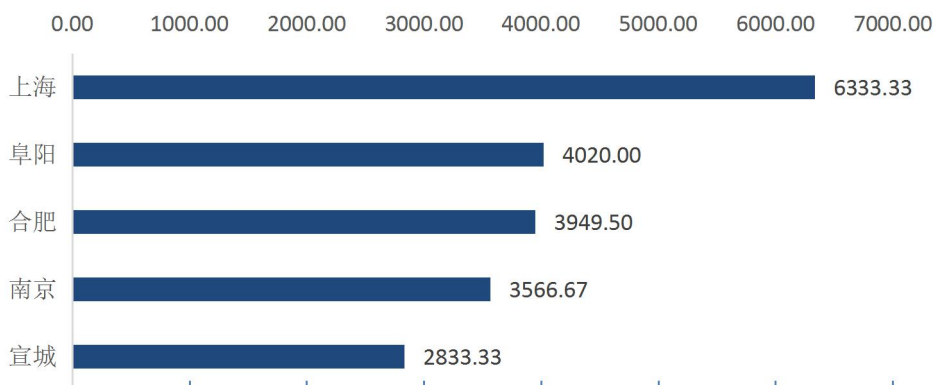


图 3-1-4 毕业生主要就业城市月收入（专科）

数据来源：安徽经典皖南医学院 2020 届毕业生质量评价数据

本校 2020 届就业的硕士研究生毕业生中，在芜湖就业的比例相对较高，其收入为 5929.41 元。

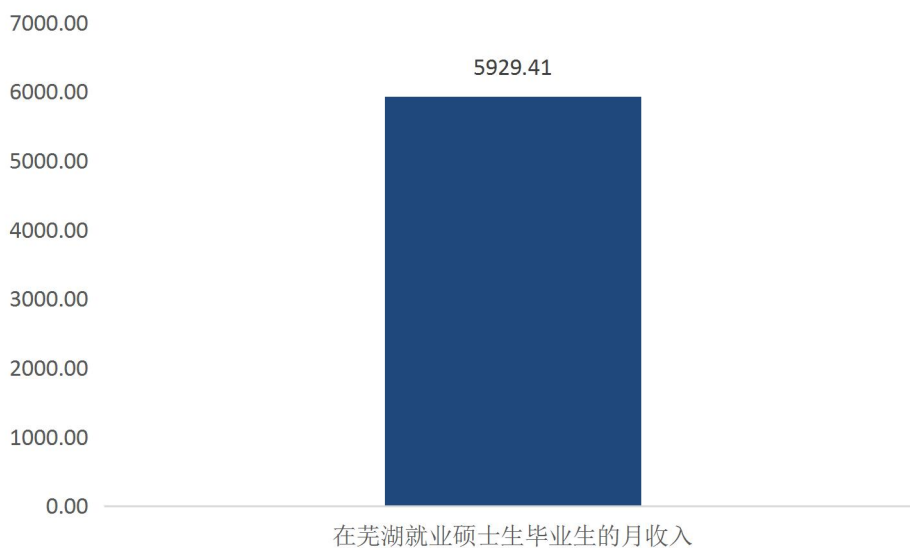


图 3-1-5 毕业生在芜湖就业的月收入（硕士）

数据来源：安徽经典皖南医学院 2020 届毕业生质量评价数据

### 3. 主要就业单位的薪酬水平

本校 2020 届就业的本科毕业生中，在国有企业、民营/个体、政府机构/科研或其他事业单位就业的月收入分别为 6792.59 元、4934.19 元、4152.63 元。

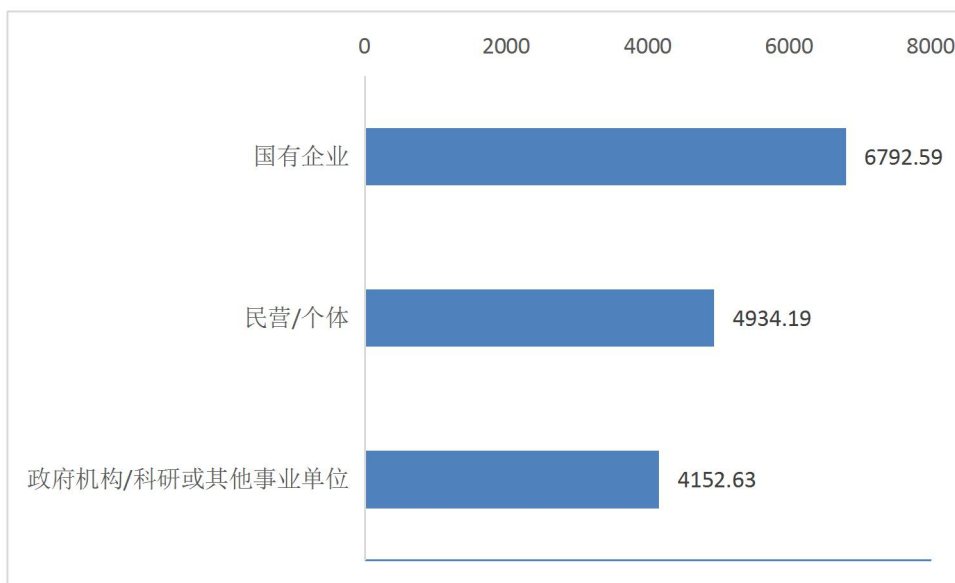


图 3-1-6 毕业生不同类型用人单位就业的月收入（本科）

数据来源：安徽经典皖南医学院 2020 届毕业生质量评价数据

本校 2020 届就业的专科毕业生中，在国有企业、政府机构/科研或其他事业单位、民营/个体就业的月收入分别为 5666.67 元、4446.42 元、3958.33 元。

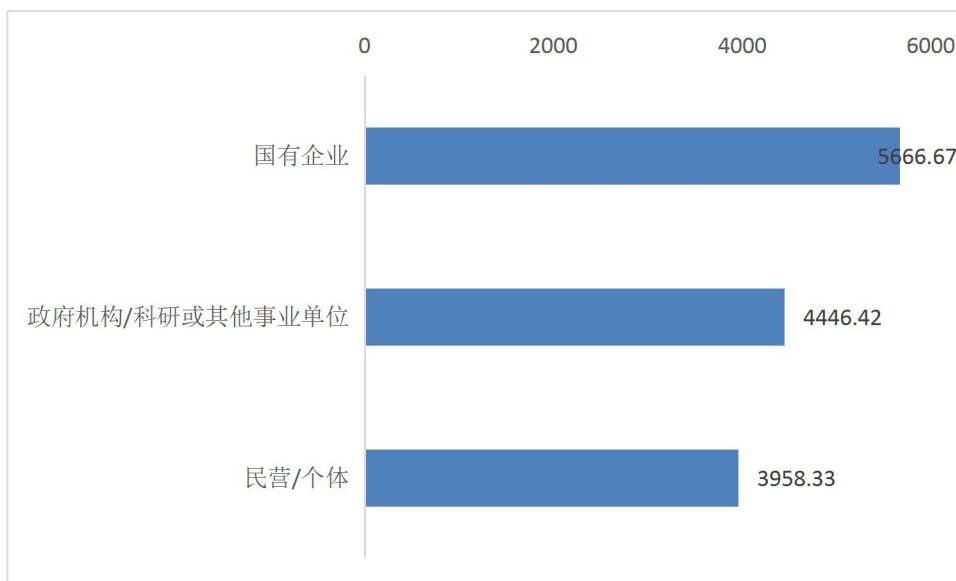


图 3-1-7 毕业生不同类型用人单位就业的月收入（本科）

数据来源：安徽经典皖南医学院 2020 届毕业生质量评价数据

本校 2020 届就业的硕士研究生毕业生中，在政府机构/科研或其他事业单位就业的比例较高，其月收入为 5628.12 元。

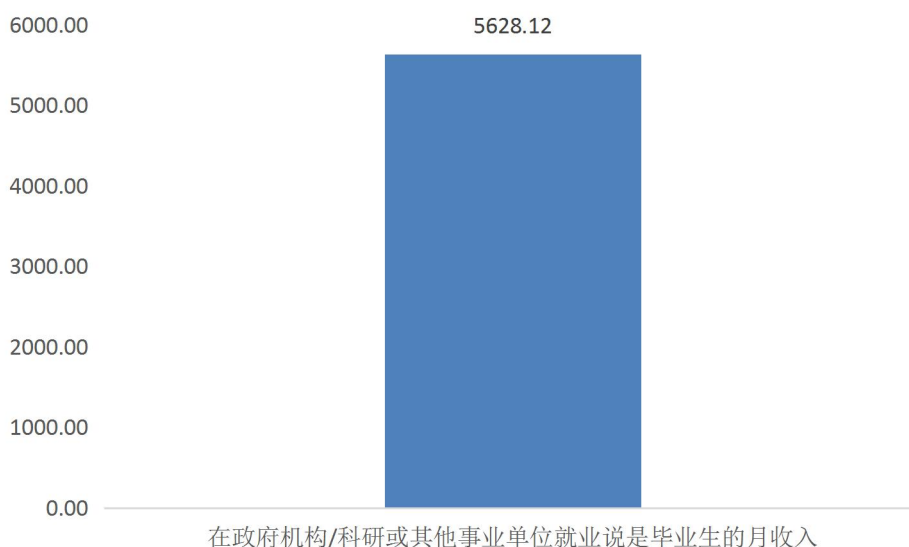


图 3-1-8 毕业生在政府机构/科研或其他事业单位的月收入（硕士）

数据来源：安徽经典皖南医学院 2020 届毕业生质量评价数据



## 1. 总体薪资水平

本校 2020 年本科、硕士研究生、专科的月收入分别为 4796.35 元、6644.92 元、3937.89 元。

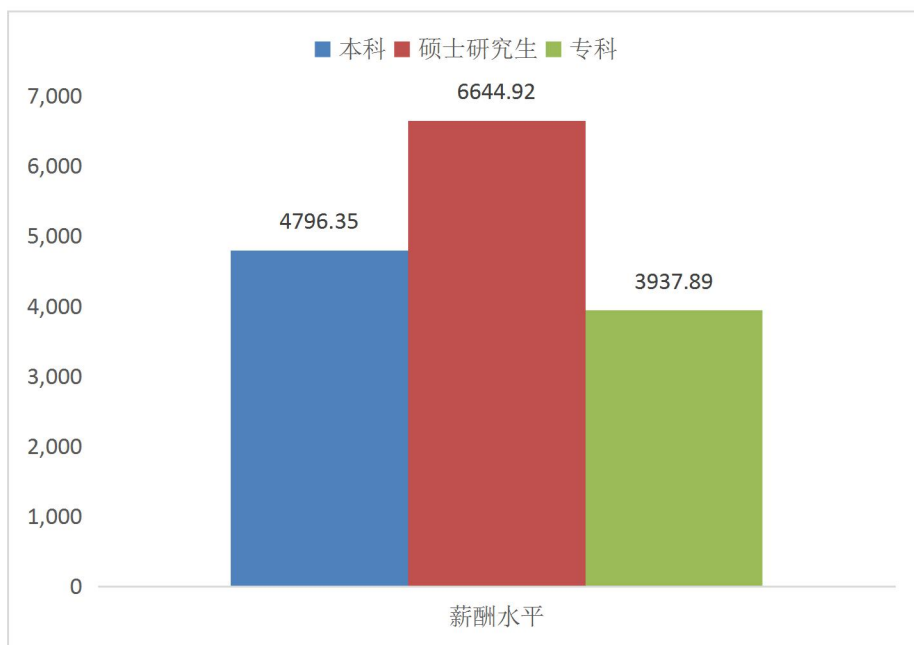


图 3-1-1 毕业生月收入

数据来源：安徽经典皖南医学院 2020 届毕业生质量评价数据

如图 3-1-2，本校 2020 年本科、硕士研究生、专科的各酬段所占比例

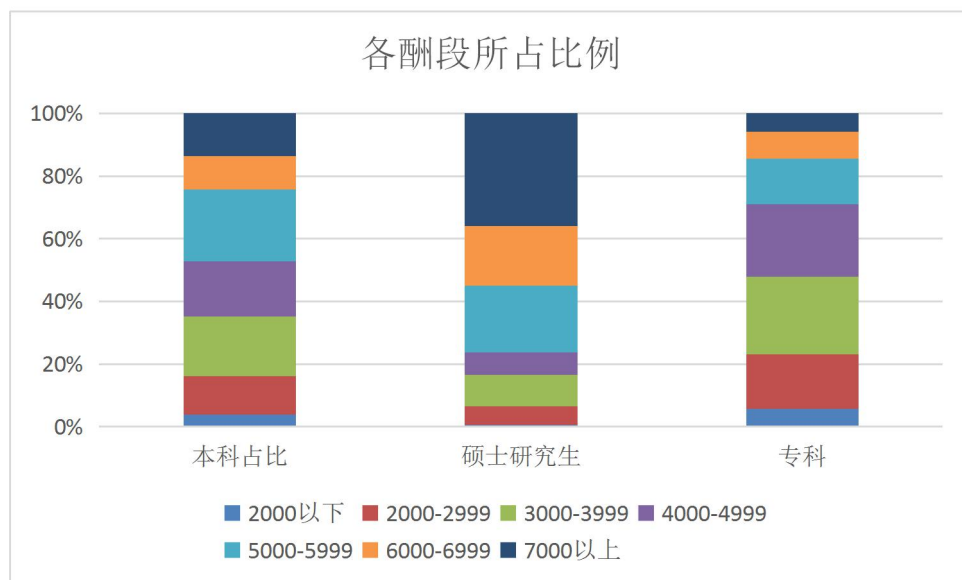


图 3-1-2 毕业生月收入各酬段所占比例

数据来源：安徽经典皖南医学院 2020 届毕业生质量评价数据

#### 4. 主要就业行业的薪酬水平

本校 2020 届就业的本科毕业生主要在医药卫生行业就业，其中在药品和医药制造业、综合医院、专科医院、基层医疗卫生服务机构就业的比例相对较高，其月收入分别为 4916.67 元、4814.57 元、4464.41 元、4387.93 元。

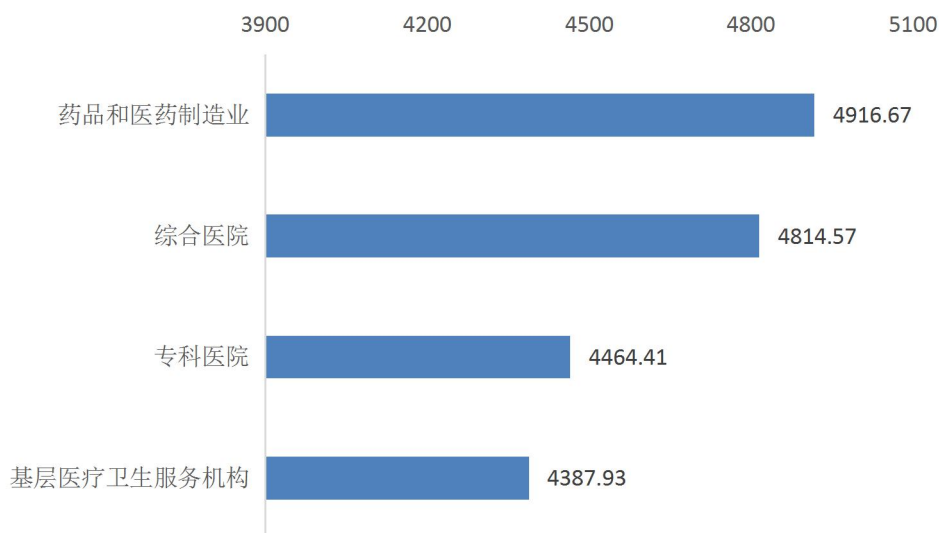


图 3-1-9 毕业生就业主要行业月收入（本科）

数据来源：安徽经典皖南医学院 2020 届毕业生质量评价数据

本校 2020 届就业的专科科毕业生中，在专科医院、综合医院、药品和医药制造业、基层医疗卫生服务机构就业的月收入分别为 4127.14 元、3944.44 元、3600.00 元、3300.00 元。

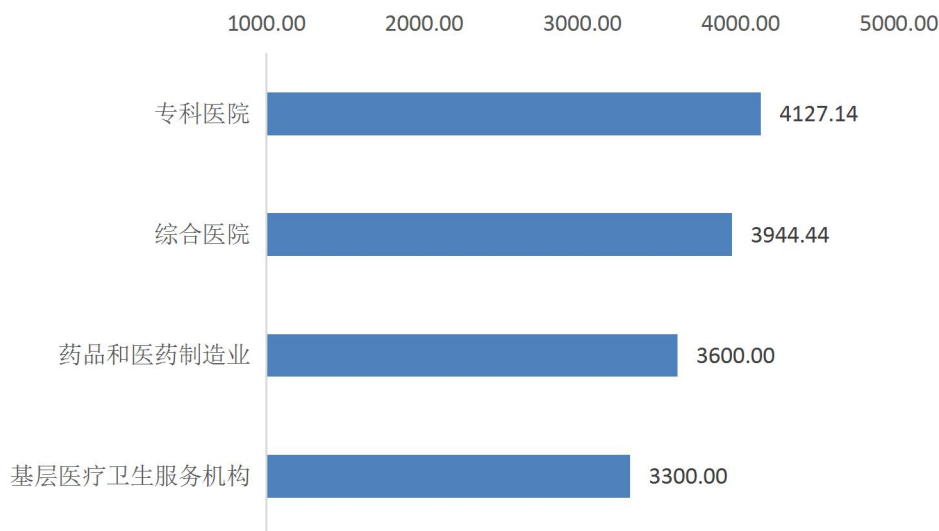


图 3-1-10 毕业生就业主要行业月收入（专科）

数据来源：安徽经典皖南医学院 2020 届毕业生质量评价数据。

本校 2020 届就业的硕士研究生科毕业生中，在专科医院、综合医院就业的月收入分别为 7333.33 元、6657.79 元。

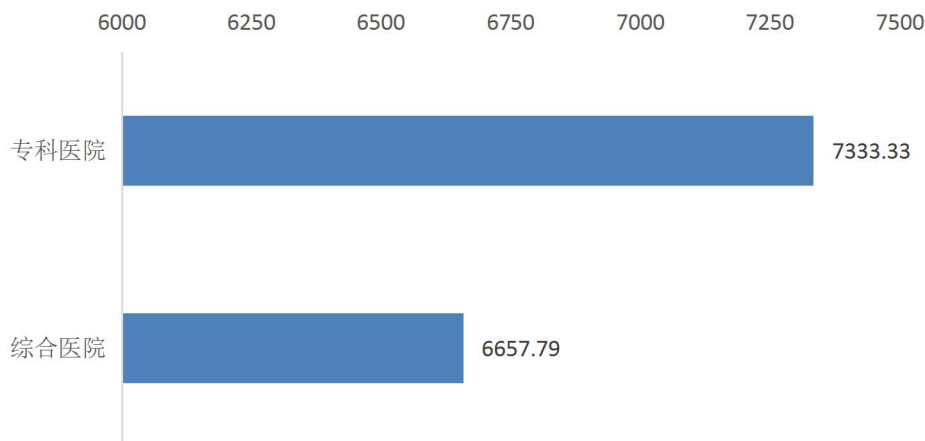


图 3-1-11 毕业生就业主要行业月收入（硕士）

注：基层医疗卫生服务机构由于回答该问题的样本较少所以没有包括在图中。

数据来源：安徽经典皖南医学院 2020 届毕业生质量评价数据。

## （二）专业相关度

### 1. 总体/各专业的专业相关度

本校 2020 届毕业生的工作与专业相关度均较高，具体来看，本科、硕士研究生、专科毕业生从事专业相关工作的比例分别为 95.11%、94.41%、91.55%。

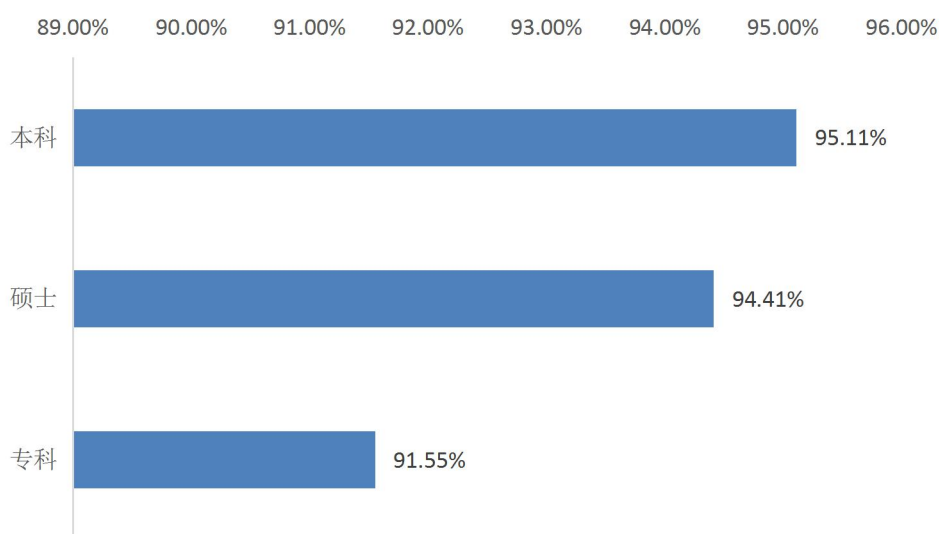


图 3-1-12 工作与专业相关度

数据来源：安徽经典皖南医学院 2020 届毕业生质量评价数据。

表 3-1-1 各专业的专业相关度

学历	专业	专业相关度
本科	法学	100.00%
	康复治疗学	100.00%
	麻醉学	100.00%
	制药工程	100.00%
	医学影像学	100.00%
	药学	98.33%
	临床医学	97.46%
	口腔医学	96.88%
	预防医学	95.74%
	护理学	95.73%
	公共事业管理	95.24%
	法医学	94.29%
	药物制剂	94.12%
	医学检验技术	90.48%
	生物医学工程	89.66%
	中药学	88.89%
	信息管理与信息系统	88.24%
	卫生检验与检疫	84.62%
保险学	78.57%	

	应用心理学	66.67%
硕士研究生	病理学与病理生理学	100.00%
	病原生物学	100.00%
	儿科学	100.00%
	耳鼻咽喉科学	100.00%
	法医学	100.00%
	妇产科学	100.00%
	急诊医学	100.00%
	口腔医学	100.00%
	临床病理学(不授博士学位)	100.00%
	临床检验诊断学	100.00%
	麻醉学	100.00%
	免疫学	100.00%
	皮肤病与性病学	100.00%
	全科医学(不授博士学位)	100.00%
	人体解剖与组织胚胎学	100.00%
	神经病学	100.00%
	眼科学	100.00%
	药理学	100.00%
	中西医结合基础	100.00%
	肿瘤学	100.00%

	重症护理学	100.00%
	外科学	94.74%
	内科学	94.29%
	影像医学与核医学	94.12%
	流行病与医学统计学	83.33%
	应用心理	66.67%
	应用心理学	66.67%
	神经生物学	50.00%
	生物物理学	50.00%
	生理学	0.00%
	专科	药学
护理		91.07%

## 2. 从事低专业相关度工作的原因

本校 2020 届毕业生选择专业无关工作的最主要原因是“迫于现实先就业再择业”（16 人）。

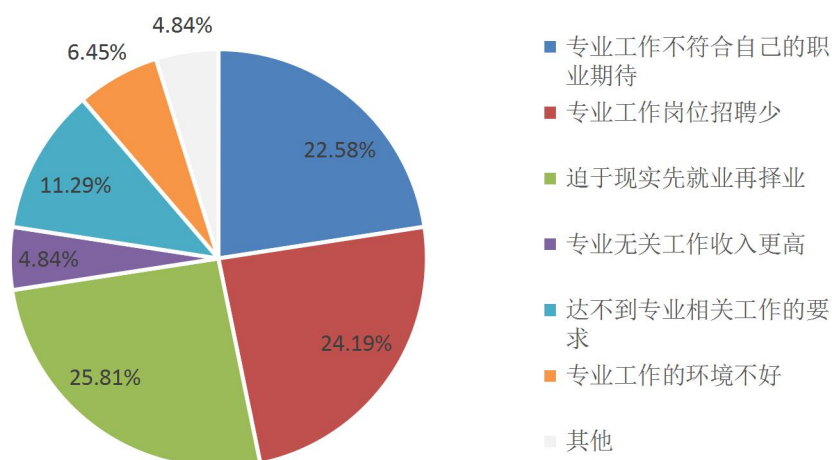


图 3-1-13 毕业生选择专业无关的工作的原因

### （三）工作满意度

#### 1. 总体的工作满意度

本校 2020 届毕业生的工作总体满意度均较高，具体来看，本科、专科、硕士研究生对工作的总体满意度的比例分别为 85.58%、85.92%、86.29%。

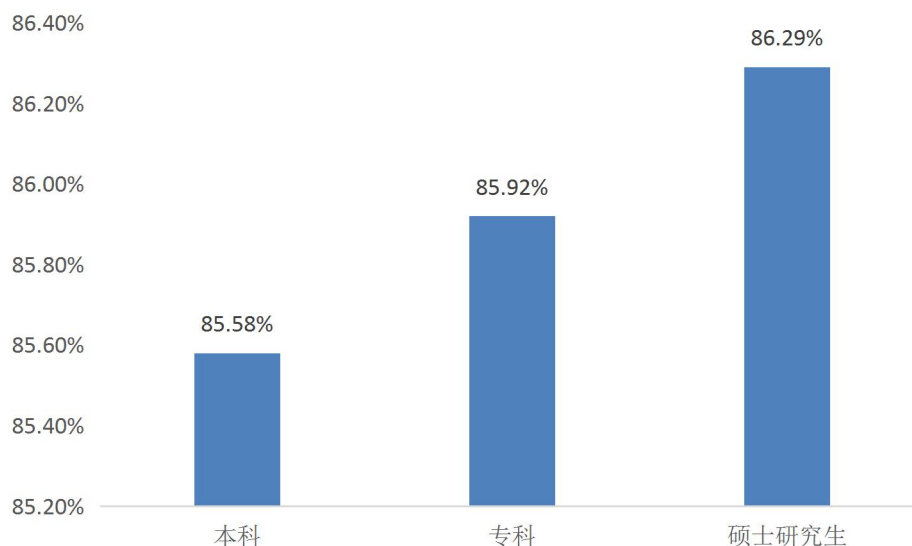


图 3-1-14 毕业生总体工作满意度

数据来源：安徽经典皖南医学院 2020 届毕业生质量评价数据。

本校 2020 届本科应用心理学对学校工作总体满意度最高，为 100.00%，康复治疗学满意度最低，为 71.43%；硕士研究生病原生物学、法医学、妇产科学等 17 个专业满意度均为 100.00%，耳鼻咽喉科学、神经生物学专业满意度最低，均为 50.00%；专科药学专业（86.67%）满意度相对较高，护理专业满意度（85.71%）相对较低。

表 3-1-2 各专业毕业生总体工作满意度

学历	专业	工作满意度	非常满意	满意	一般
本科	本科小计	85.58%	30.99%	54.59%	14.42%
	应用心理学	100.00%	44.44%	55.56%	/
	口腔医学	96.88%	46.88%	50.00%	3.13%
	信息管理与信息系统	94.12%	29.41%	64.71%	5.88%
	中药学	88.89%	27.78%	61.11%	11.11%
	医学影像学	88.57%	42.86%	45.71%	11.43%
	药学	88.33%	25.00%	63.33%	11.67%
	药物制剂	88.24%	17.65%	70.59%	11.76%
	临床医学	86.44%	41.53%	44.92%	13.56%
	护理学	86.26%	29.86%	56.40%	13.74%
	法医学	85.71%	42.86%	42.86%	14.29%

学历	专业	工作满意度	非常满意	满意	一般
	医学检验技术	<b>85.71%</b>	38.10%	47.62%	14.29%
	卫生检验与检疫	<b>84.62%</b>	19.23%	65.38%	15.38%
	预防医学	<b>82.98%</b>	27.66%	55.32%	17.02%
	麻醉学	<b>82.81%</b>	25.00%	57.81%	17.19%
	法学	<b>80.00%</b>	50.00%	30.00%	20.00%
	保险学	<b>78.57%</b>	14.29%	64.29%	21.43%
	制药工程	<b>76.47%</b>	11.76%	64.71%	23.53%
	公共事业管理	<b>76.19%</b>	23.81%	52.38%	23.81%
	生物医学工程	<b>75.86%</b>	34.48%	41.38%	24.14%
	康复治疗学	<b>71.43%</b>	0.00%	71.43%	28.57%
	<b>硕士研究生小计</b>	<b>86.29%</b>	<b>34.01%</b>	<b>52.28%</b>	<b>13.71%</b>
硕士研究生	病原生物学	<b>100.00%</b>	33.33%	66.67%	/
	法医学	<b>100.00%</b>	0.00%	100.00%	/
	妇产科学	<b>100.00%</b>	33.33%	66.67%	/
	口腔医学	<b>100.00%</b>	28.57%	71.43%	/
	临床病理学(不授博士学位)	<b>100.00%</b>	100.00%	/	/
	临床检验诊断学	<b>100.00%</b>	50.00%	50.00%	/
	流行病与医学统计学	<b>100.00%</b>	16.67%	83.33%	/
	免疫学	<b>100.00%</b>	50.00%	50.00%	/
	皮肤病与性病学	<b>100.00%</b>	50.00%	50.00%	/
	全科医学(不授博士学位)	<b>100.00%</b>	50.00%	50.00%	/
	人体解剖与组织胚胎学	<b>100.00%</b>	0.00%	100.00%	/
	生理学	<b>100.00%</b>	0.00%	100.00%	/
	生物物理学	<b>100.00%</b>	50.00%	50.00%	/
	眼科学	<b>100.00%</b>	50.00%	50.00%	/
	中西医结合基础	<b>100.00%</b>	100.00%	/	/
	肿瘤学	<b>100.00%</b>	66.67%	33.33%	/
	重症护理学	<b>100.00%</b>	100.00%	/	/
	影像医学与核医学	<b>94.12%</b>	29.41%	64.71%	5.88%
	药理学	<b>87.50%</b>	25.00%	62.50%	12.50%
	内科学	<b>85.71%</b>	22.86%	62.86%	14.29%
	外科学	<b>84.21%</b>	36.84%	47.37%	15.79%
	病理学与病理生理学	<b>83.33%</b>	33.33%	50.00%	16.67%
	急诊医学	<b>80.00%</b>	0.00%	80.00%	20.00%
	麻醉学	<b>73.33%</b>	46.67%	26.67%	26.67%
	神经病学	<b>71.43%</b>	57.14%	14.29%	28.57%
	应用心理	<b>66.67%</b>	0.00%	66.67%	33.33%
	应用心理学	<b>66.67%</b>	66.67%	/	33.33%
儿科学	<b>66.67%</b>	33.33%	33.33%	33.33%	



学历	专业	工作满意度	非常满意	满意	一般
	耳鼻咽喉科学	50.00%	0.00%	50.00%	50.00%
	神经生物学	50.00%	0.00%	50.00%	50.00%
专科	专科小计	85.92%	38.03%	47.89%	14.08%
	药学	86.67%	33.33%	53.33%	13.33%
	护理	85.71%	39.29%	46.43%	14.29%
总体		85.73%	31.98%	53.75%	14.27%

数据来源：安徽经典皖南医学院 2020 届毕业生质量评价数据。

## 2. 主要就业行业的工作满意度

本校 2020 届毕业生的主要就业行业为专科医院、药品和医药制造业、综合医院、基层医疗卫生服务机构，对工作的满意度比例分别为 87.76%、85.19%、84.93%、83.82%。

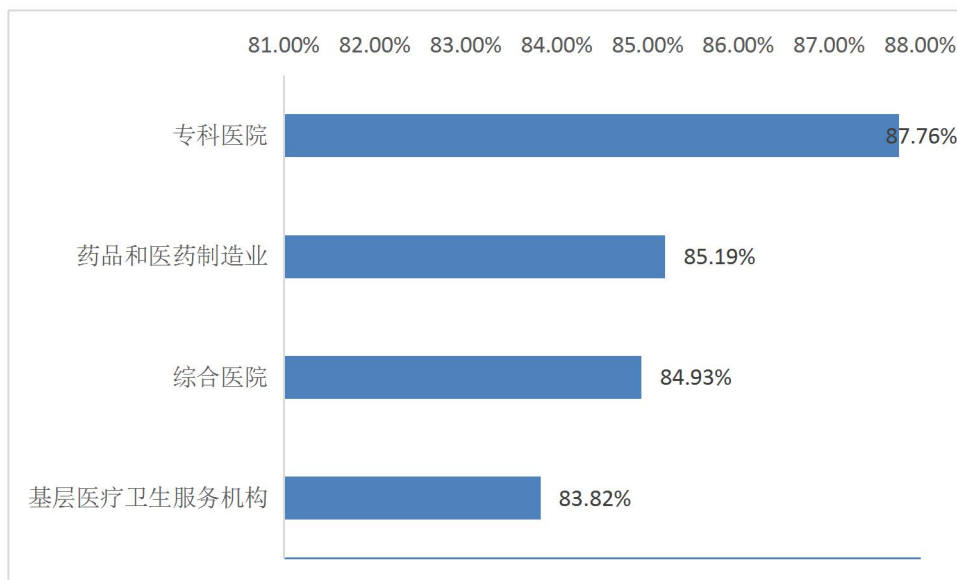


图 3-1-15 主要就业行业的工作满意度

数据来源：安徽经典皖南医学院 2020 届毕业生质量评价数据。

### （四）职业期待吻合度

本校 2020 届就业的本科毕业生对职业期待的吻合程度相对较高，其中非常符合（9.89%）、符合（33.97%）、基本符合（47.44%）、不符合（8.70%）。

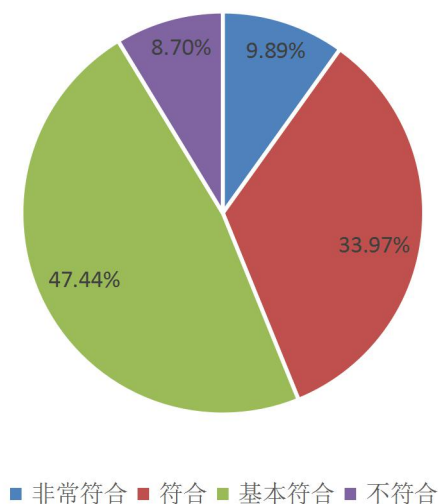


图 3-1-16 职业期待吻合度（本科）

数据来源：安徽经典皖南医学院 2020 届毕业生质量评价数据。

本校 2020 届就业的专科毕业生对职业期待的吻合程度相对较高，其中非常符合（11.27%）、符合（36.62%）、基本符合（42.25%）、不符合（9.86%）。

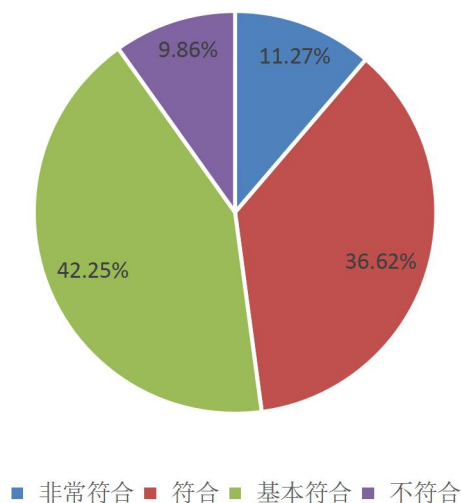


图 3-1-17 职业期待吻合度（专科）

数据来源：安徽经典皖南医学院 2020 届毕业生质量评价数据。

本校 2020 届就业的硕士研究生毕业生对职业期待的吻合程度相对较高，其中非常符合（10.66%）、符合（38.58%）、基本符合（44.16%）、不符合（6.60%）。

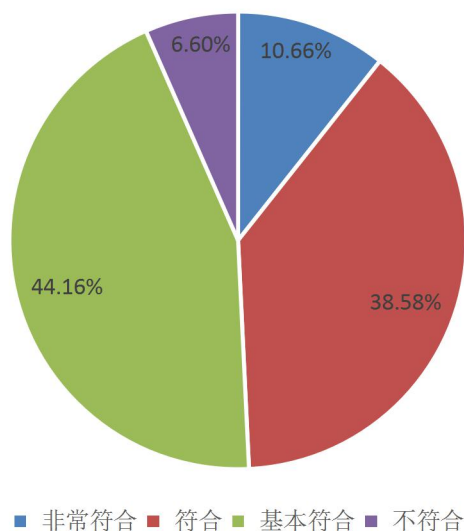


图 3-1-18 职业期待吻合度 (硕士)

数据来源：安徽经典皖南医学院 2020 届毕业生质量评价数据。

## 二、用人单位对毕业生的评价

### (一) 用人单位对毕业生的满意度

用人单位对本校 2020 届就业的毕业生的满意度相对较高，其中医学影像学（本科）、保险学（本科）、法医学（本科）、康复治疗学（本科）、麻醉学（本科）、信息管理与信息系统（本科）、药物制剂（本科）、应用心理学（本科）、制药工程（本科）、中药学（本科）、药学（专科）的满意度为 100.00%。

表 3-2-1 用人单位对各专业毕业生满意度

专业	满意度	非常满意	满意	一般	非常不满意
医学影像学（本科）	100.00%	51.22%	48.78%	/	/
保险学（本科）	100.00%	50.00%	50.00%	/	/
法医学（本科）	100.00%	81.25%	18.75%	/	/
康复治疗学（本科）	100.00%	58.82%	41.18%	/	/
麻醉学（本科）	100.00%	47.83%	52.17%	/	/
信息管理与信息系统（本科）	100.00%	37.50%	62.50%	/	/
药物制剂（本科）	100.00%	58.33%	41.67%	/	/
应用心理学（本科）	100.00%	80.00%	20.00%	/	/
制药工程（本科）	100.00%	57.14%	42.86%	/	/
中药学（本科）	100.00%	72.73%	27.27%	/	/
药学（专科）	100.00%	57.14%	42.86%	/	/

专业	满意度	非常满意	满意	一般	非常不满意
护理学（本科）	97.92%	50.00%	47.92%	2.08%	/
临床医学（本科）	97.26%	53.42%	43.84%	2.74%	/
预防医学（本科）	96.77%	41.94%	54.84%	3.23%	/
医学检验技术（本科）	96.00%	68.00%	28.00%	4.00%	/
护理（专科）	95.12%	43.90%	51.22%	4.88%	/
硕士研究生	95.00%	52.50%	42.50%	2.50%	2.50%
口腔医学（本科）	94.44%	61.11%	33.33%	5.56%	/
公共事业管理（本科）	93.94%	39.39%	54.55%	6.06%	/
药学（本科）	93.33%	51.11%	42.22%	6.67%	/
生物医学工程（本科）	92.31%	61.54%	30.77%	7.69%	/
卫生检验与检疫（本科）	83.33%	58.33%	25.00%	16.67%	/
法学（本科）	75.00%	75.00%	/	25.00%	/

用人单位对本校 2020 届就业的毕业生的满意度相对较高，其中非常满意（46.41%）、满意（49.72%）、一般（3.31%）、不满意（0.55%）。

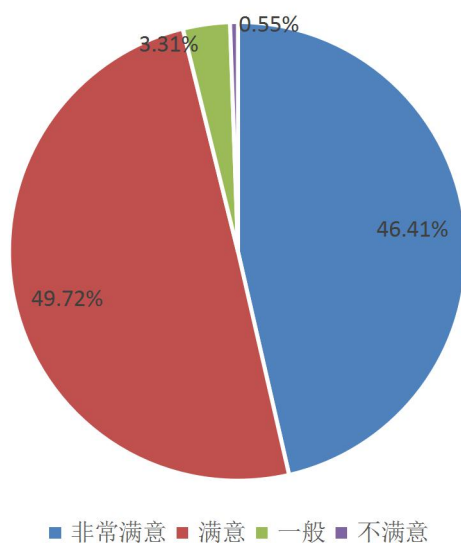


图 3-2-1 用人单位对毕业生总体满意度

数据来源：安徽经典皖南医学院 2020 届毕业生质量评价数据。

## （二）用人单位对毕业生就业能力的评价

**用人单位对毕业生各项能力的需求程度：**由聘用过本校应届毕业生的用人单位回答其对应届毕业生各项能力的需求程度。用人单位对毕业生各项能力的需求程度是回答问题的用人单位对该能力评分（评分等级为 1 分、2 分、3 分、4 分、5 分）的平均值。

**用人单位对毕业生各项能力的满意度：**由聘用过本校应届毕业生的用人单位回答

其对本校应届毕业生各项能力的满意度。用人单位对毕业生各项能力的满意度是指有多少比例的用人单位对本校毕业生该项能力满意。

招聘过本校应届毕业生的用人单位对毕业生“职业规范与职业道德”的需求程度(4.66 分)最高,其满意度为 91.82%;对“创新能力”的需求程度(4.27 分)最低,其满意度为 84.20%。

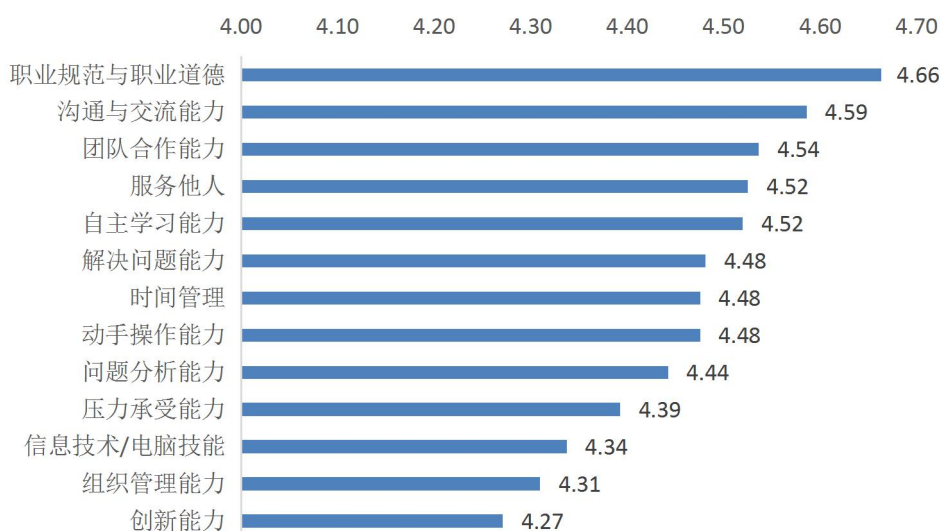


图 3-2-2 用人单位对毕业生就业能力的需求程度

数据来源: 安徽经典皖南医学院 2020 届毕业生质量评价数据。

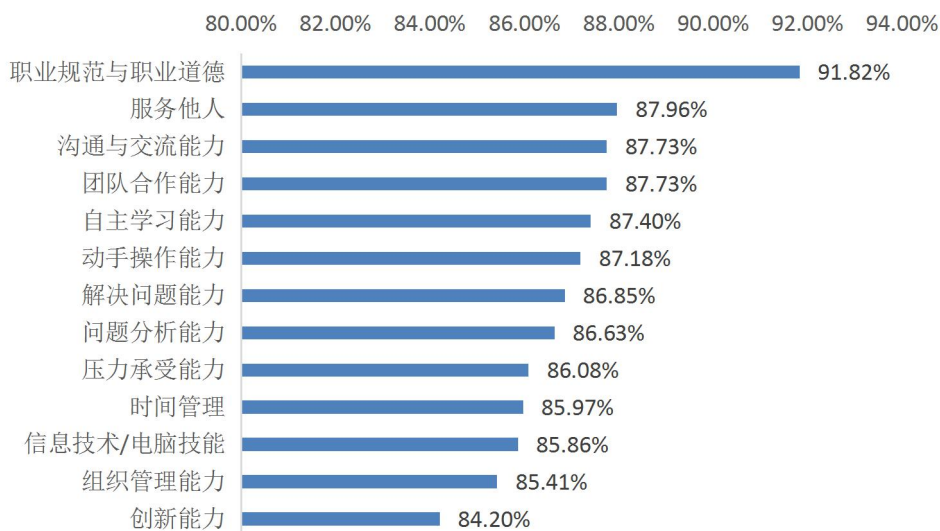


图 3-2-3 用人单位对毕业生就业能力的评价

数据来源: 安徽经典皖南医学院 2020 届毕业生质量评价数据。

## 第四篇：就业发展趋势分析

### 一、近三年规模和就业率的变化趋势

从规模来看，本校 2018 届~2020 届专科毕业生规模有所下降，本科、硕士毕业生的规模有所扩大。从就业率来看，本校 2018 届~2020 届本科毕业生的就业率保持在七成左右，硕士毕业生的就业率在八成以上，整体就业落实情况较好。

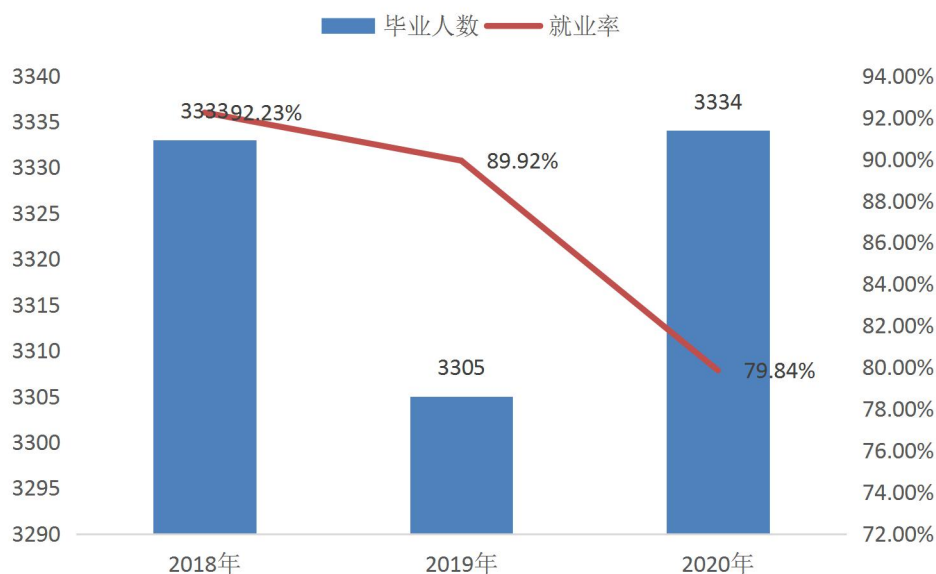


图 4-1-1 近三年规模和就业率的变化趋势（本科）

数据来源：安徽经典皖南医学院 2020 届毕业生质量评价数据。

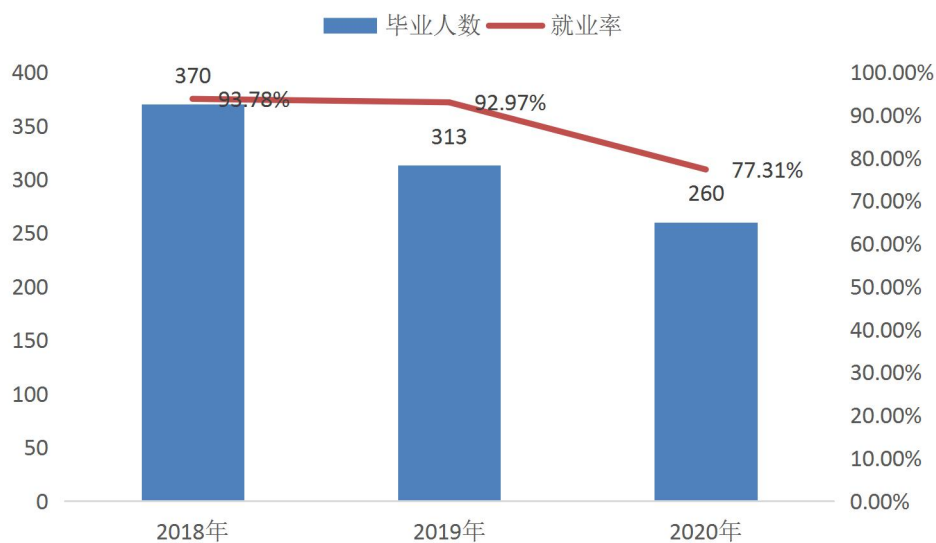


图 4-1-2 近三年规模和就业率的变化趋势（专科）

数据来源：安徽经典皖南医学院 2020 届毕业生质量评价数据。

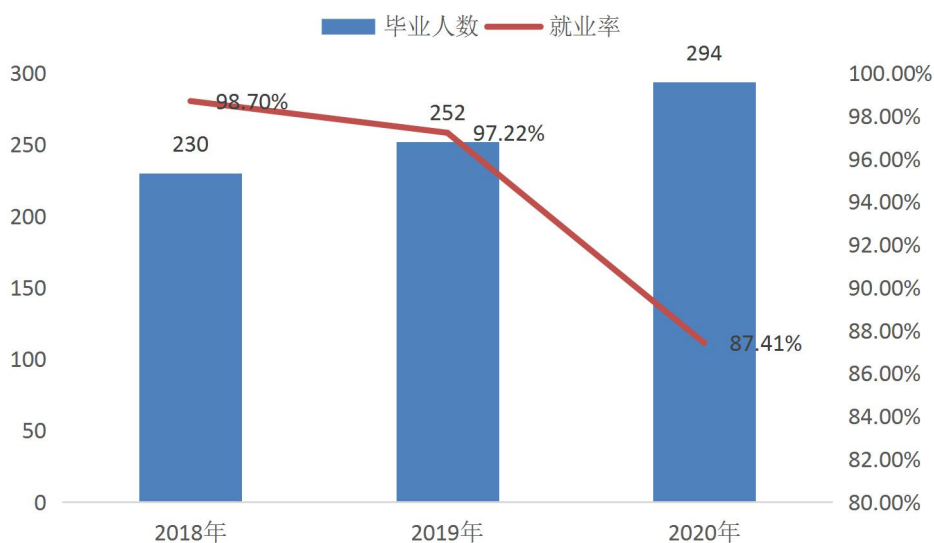


图 4-1-3 近三年规模和就业率的变化趋势（硕士研究生）

数据来源：安徽经典皖南医学院 2020 届毕业生质量评价数据。

## 二、近三年毕业去向的变化趋势

本校 2018 届~2020 届毕业生均以直接就业为主，且本专科毕业生升学比例有所提升。具体来看，本专科毕业生的毕业去向均以“签就业协议形式就业”（本科分别为 56.53%、49.17%、28.82%；专科分别为 67.57%、39.62%、16.15%）、“其他录用形式就业”（本科分别为 16.32%、18.58%、26.33%；专科分别为 11.89%、32.27%、28.85%）、“升学”（本科分别为 16.05%、15.89%、20.91%；专科分别为 9.19%、17.57%、28.85%）为主；硕士毕业生的毕业去向以“签就业协议形式就业”（分别为 93.91%、84.13%、43.20%）为主。

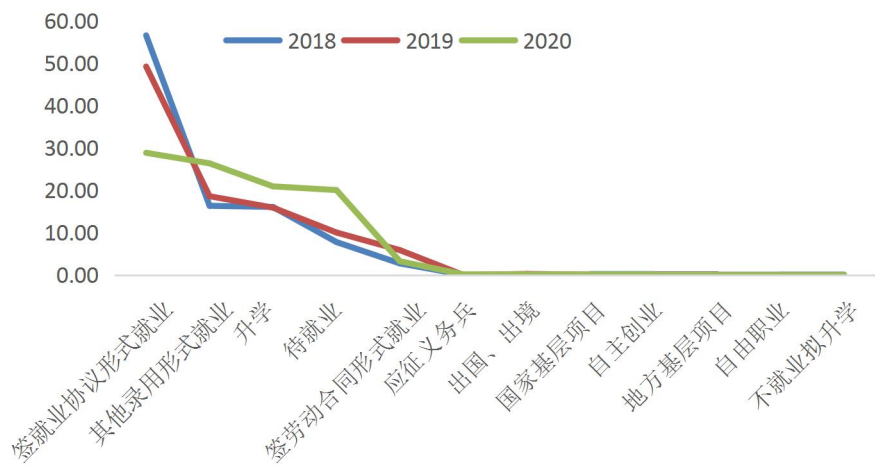


图 4-2-1 近三年毕业去向的变化趋势（本科）

数据来源：安徽经典皖南医学院 2020 届毕业生质量评价数据。

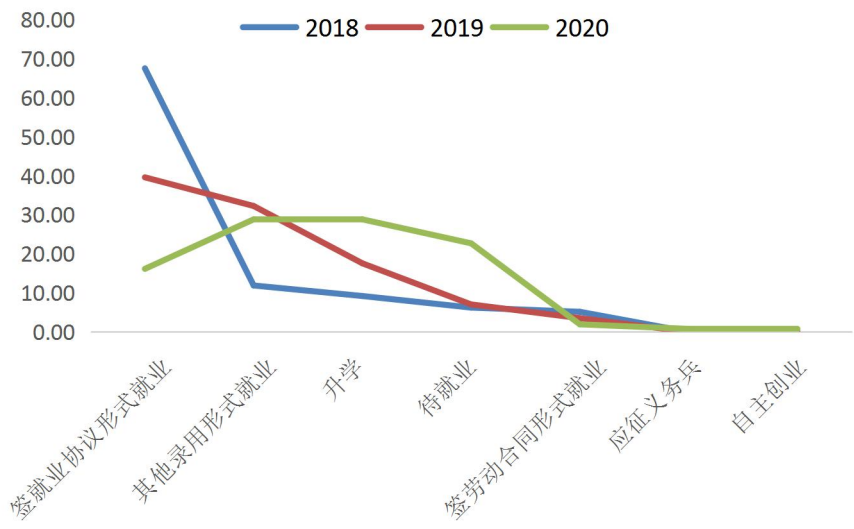


图 4-2-2 近三年毕业去向的变化趋势（专科）

数据来源：安徽经典皖南医学院 2020 届毕业生质量评价数据。



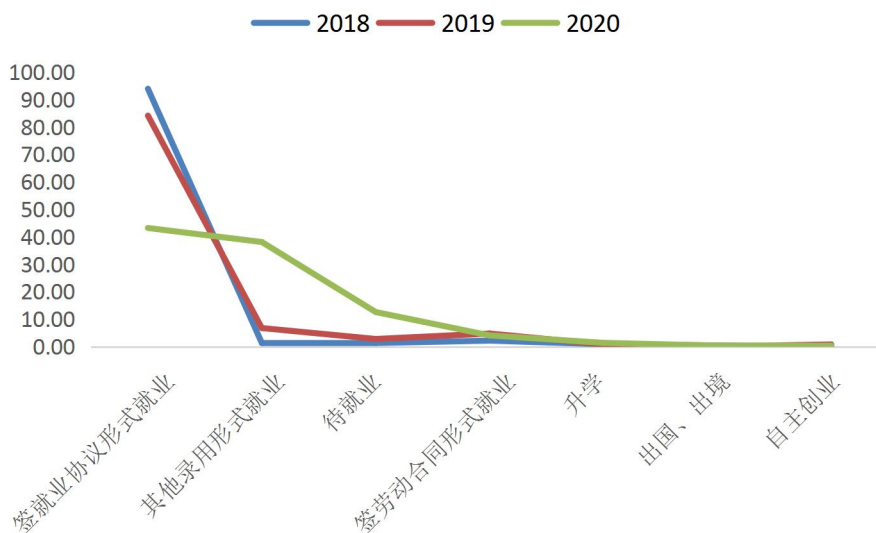


图 4-2-3 近三年毕业去向的变化趋势（专科）

数据来源：安徽经典皖南医学院 2020 届毕业生质量评价数据。

### 三、近三年薪酬的变化趋势

从薪酬来看，本校 2019 届~2020 届本科、专科毕业生薪酬有所下降，硕士毕业生的薪酬有所上升。

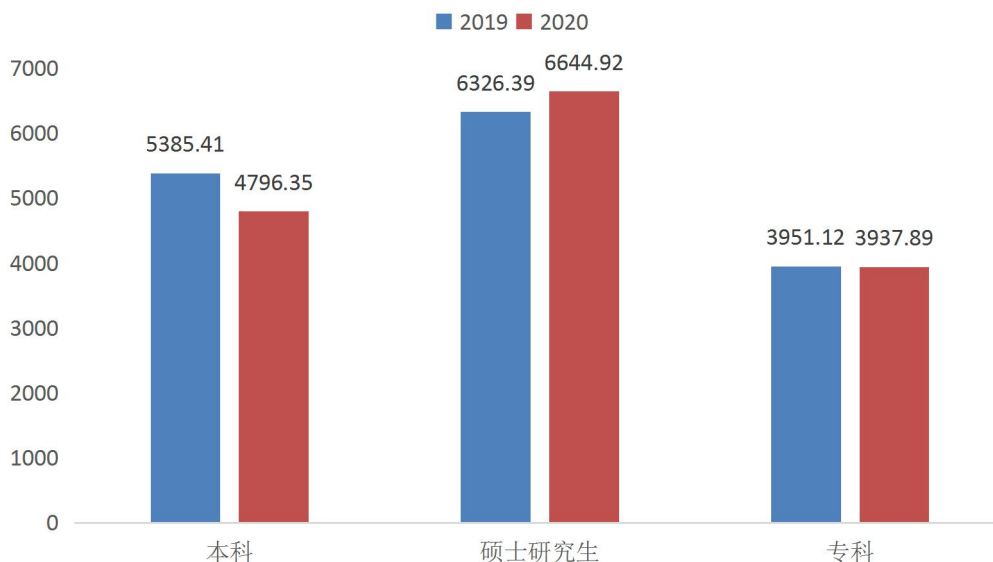


图 4-3-1 近三年薪酬的变化趋势

数据来源：安徽经典皖南医学院 2020 届毕业生质量评价数据。

#### 四、近三年就业地区的变化趋势

本校 2018 届~2020 届毕业生均主要在安徽本省就业，且就业量较大的城市为芜湖、合肥。具体来看，本校近三届毕业生在安徽省就业的比例（分别为 68.97%、67.3%、63.32%）有所降低。

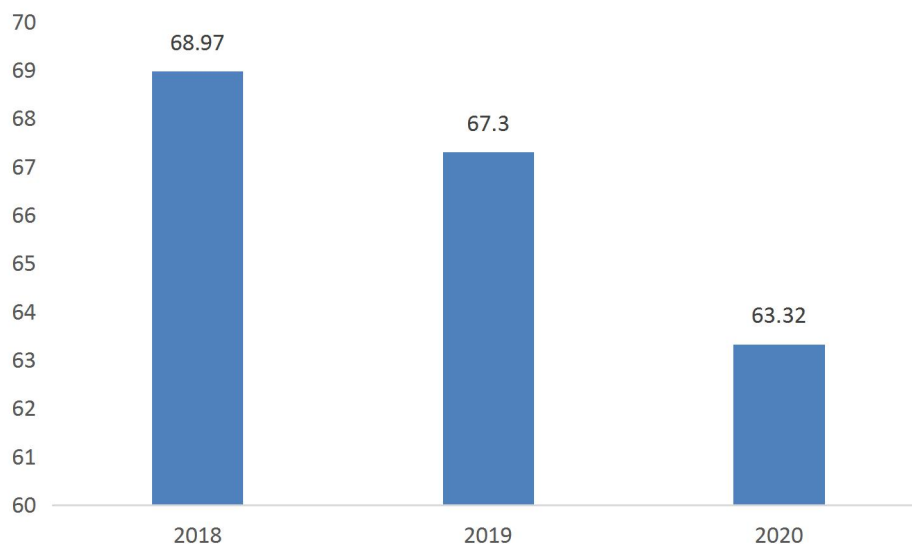


图 4-4-1 近三年就业地区的变化趋势

数据来源：安徽经典皖南医学院 2020 届毕业生质量评价数据。

#### 五、近三年就业行业的变化趋势

本校 2018 届~2020 届毕业生均主要服务于卫生和社会工作行业，为医疗卫生事业提供了大量优秀医学人才，就业领域特色符合学校办学定位。进一步来看，本校近三届本科毕业生在卫生和社会工作行业就业的比例略有下降，且在制造业、信息传输/软件和信息信息技术服务业等行业的比例有所提升；近三届本专科毕业生在卫生和社会工作行业就业的比例保持在七成左右；近三届硕士毕业生在卫生和社会工作行业就业的比例略有上升，在科学研究和技术服务业、制造业就业的比例相对上升较多。

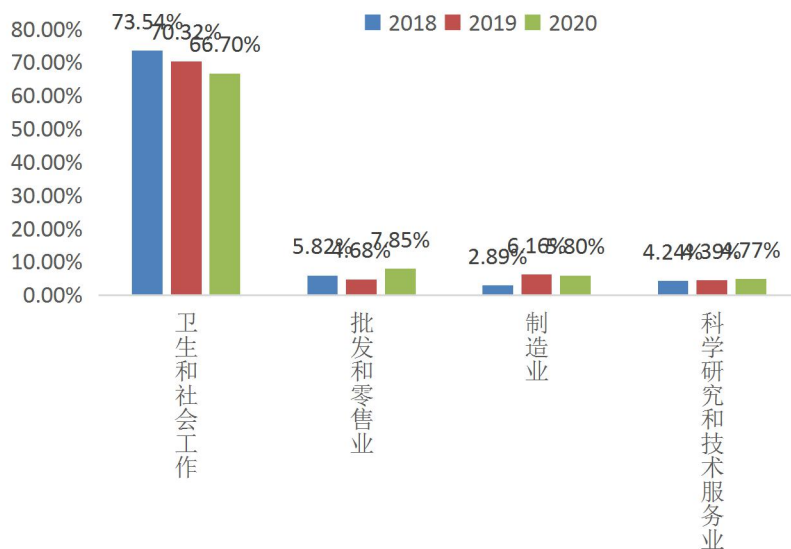


图 4-5-1 近三年就业行业的变化趋势（本科）

数据来源：安徽经典皖南医学院 2020 届毕业生质量评价数据。

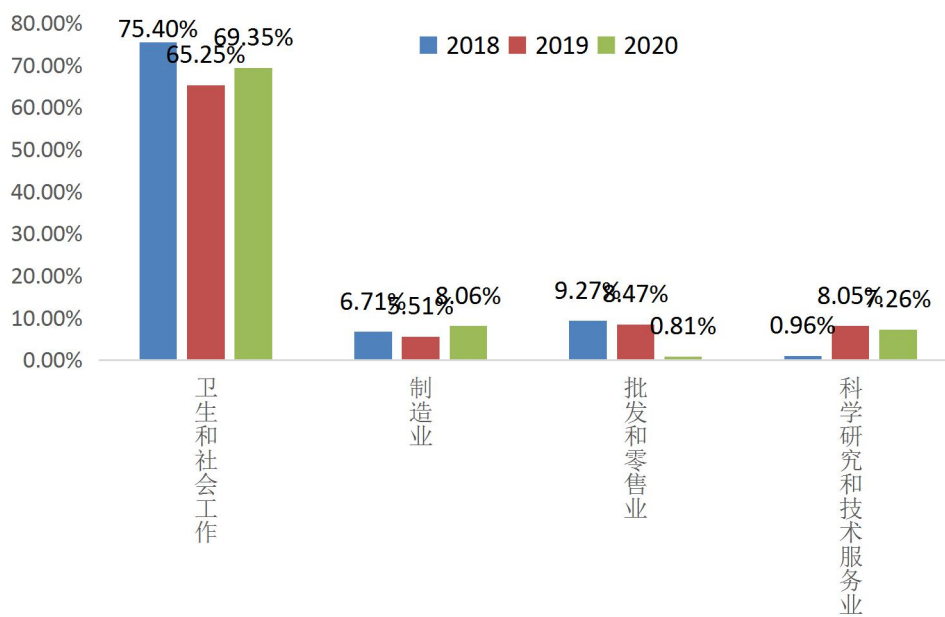


图 4-5-2 近三年就业行业的变化趋势（专科）

数据来源：安徽经典皖南医学院 2020 届毕业生质量评价数据。

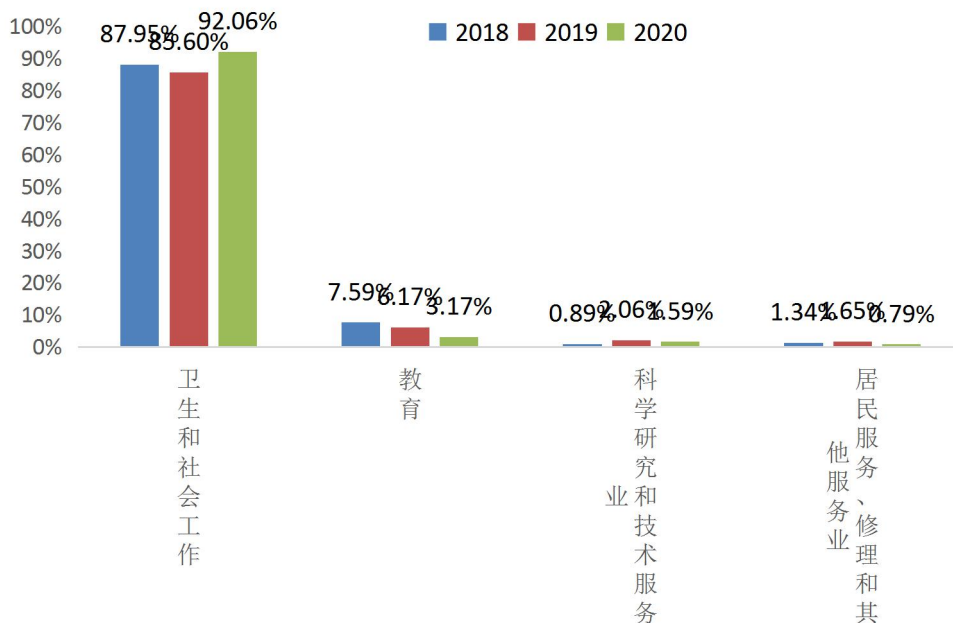


图 4-5-3 近三年就业行业的变化趋势（硕士研究生）

数据来源：安徽经典皖南医学院 2020 届毕业生质量评价数据。

## 六、近三年就业单位的变化趋势

本校 2018 届~2020 届毕业生均主要在医疗卫生单位就业，且硕士毕业生比例有所提升。具体来看，本校近三届本科毕业生在医疗卫生单位就业的比例分别为 56.98%、60.42%、56.14%；专科毕业生在医疗卫生单位就业的比例分别为 59.74%、59.32%、57.38%；硕士毕业生在医疗卫生单位就业的比例分别为 84.38%、84.23%、89.64%。

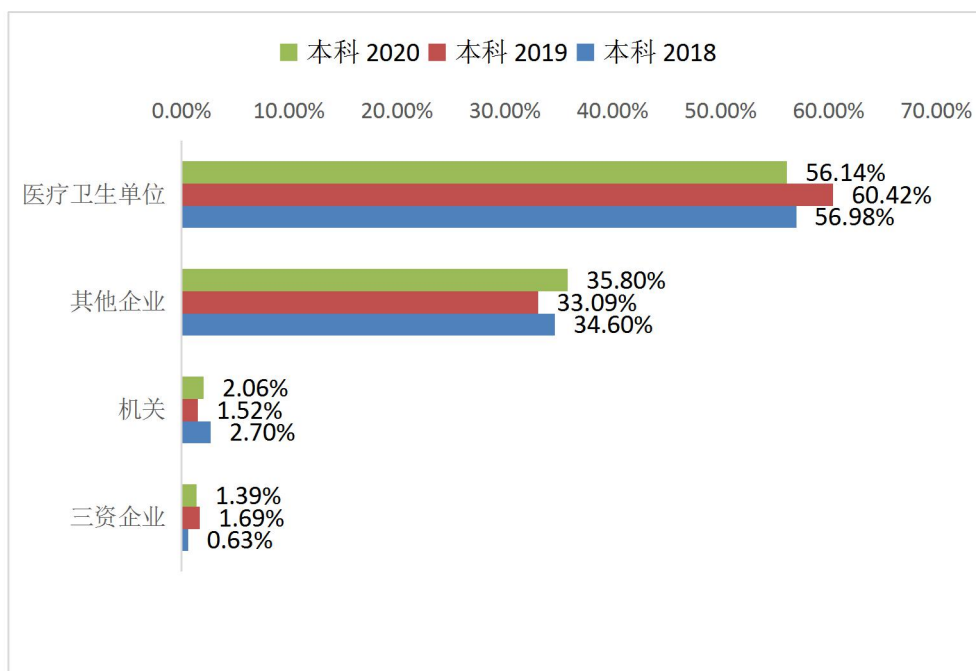


图 4-6-1 近三年就业单位的变化趋势（本科）

数据来源：安徽经典皖南医学院 2020 届毕业生质量评价数据。

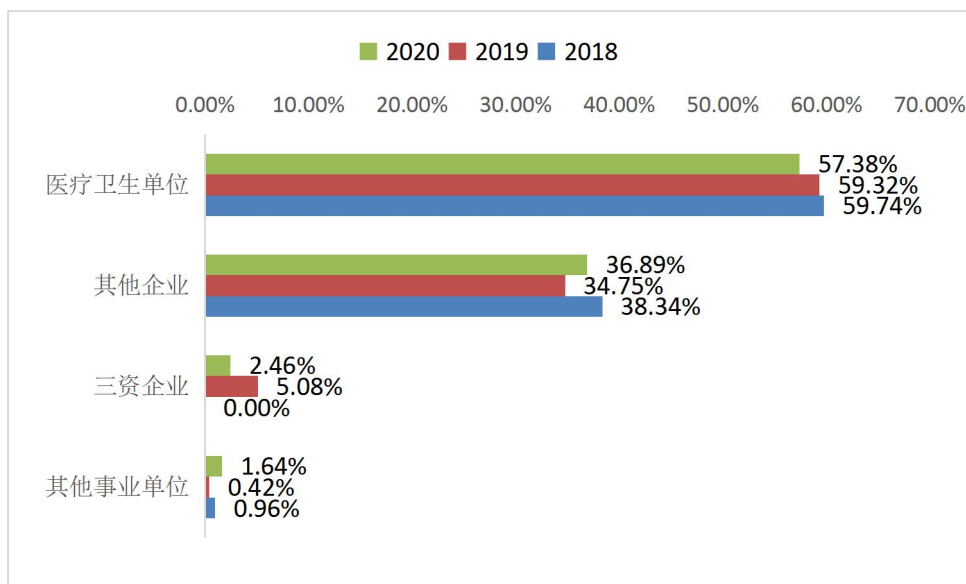


图 4-6-2 近三年就业单位的变化趋势（专科）

数据来源：安徽经典皖南医学院 2020 届毕业生质量评价数据。

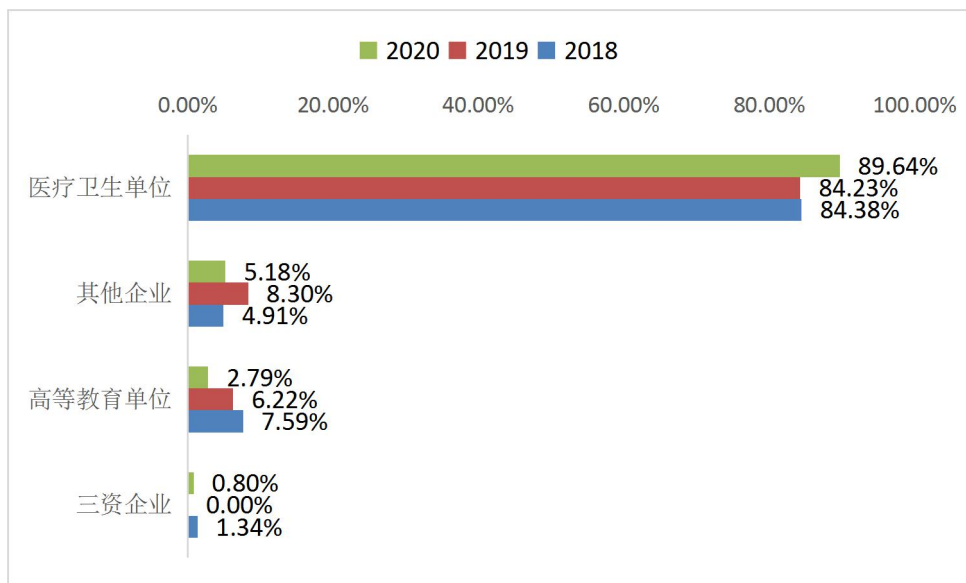


图 4-6-3 近三年就业单位的变化趋势（硕士）

数据来源：安徽经典皖南医学院 2020 届毕业生质量评价数据。

## 第五篇：就业对教育教学的反馈

### 一、对人才培养的影响

#### （一）对人才培养的评价

##### 1. 母校的满意度

本校 2020 届就业的毕业生对母校的满意度相对较高，其中本科（92.37%）、专科（96.45%）、硕士研究生（89.64%）。

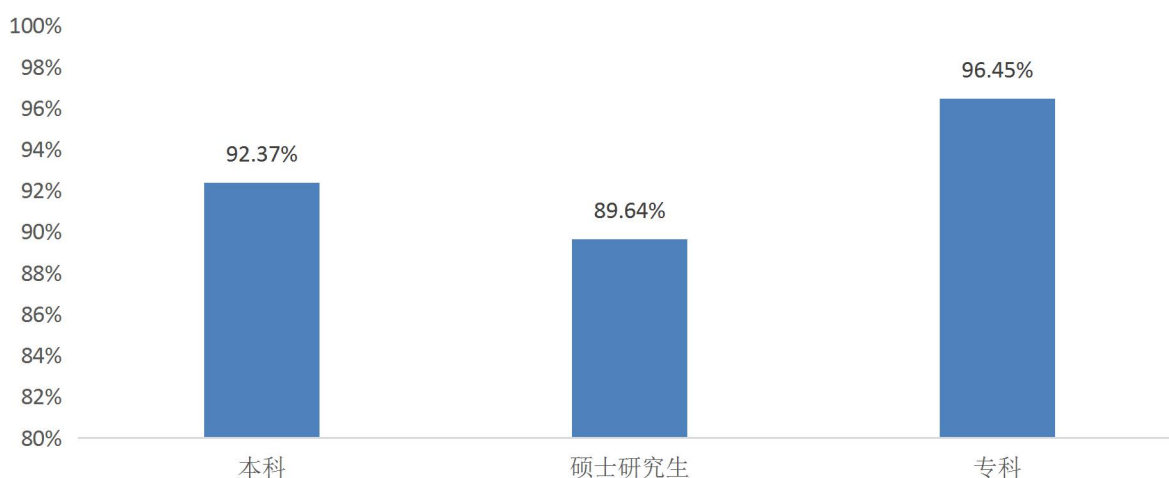


图 5-1-1 校友满意度

数据来源：安徽经典皖南医学院 2020 届毕业生质量评价数据。

从各专业来看，2020 届本科毕业生医学检验技术专业对母校满意度最高，为 97.78%，制药工程专业满意度最低，为 73.53%；硕士研究生病理学与病理生理学、病原生物学、耳鼻咽喉科学等 18 个专业的满意度均达 100%，法医学专业满意度较低，仅为 50.00%；专科毕业生护理专业满意度最高，为 97.66%，药学专业满意度较低，为 92.68%。

表 5-1-1 各专业毕业生对母校满意度

学历	专业	满意度	非常满意	满意	一般	不满意
本科	本科小计	92.37%	35.15%	57.23%	7.25%	0.37%
	医学检验技术	97.78%	44.44%	53.33%	2.22%	/
	麻醉学	96.99%	42.11%	54.89%	2.26%	0.75%
	中药学	96.97%	21.21%	75.76%	3.03%	/
	口腔医学	95.95%	47.30%	48.65%	4.05%	/
	卫生检验与检疫	95.35%	23.26%	72.09%	4.65%	/
	生物医学工程	95.24%	33.33%	61.90%	4.76%	/

学历	专业	满意度	非常满意	满意	一般	不满意
	预防医学	<b>95.05%</b>	31.68%	63.37%	4.95%	/
	护理学	<b>94.01%</b>	31.55%	62.46%	5.99%	/
	药物制剂	<b>92.75%</b>	37.68%	55.07%	7.25%	/
	临床医学	<b>92.69%</b>	39.13%	53.56%	6.72%	0.59%
	药学	<b>92.55%</b>	34.78%	57.76%	7.45%	/
	保险学	<b>91.67%</b>	41.67%	50.00%	8.33%	/
	应用心理学	<b>90.91%</b>	31.82%	59.09%	9.09%	/
	公共事业管理	<b>90.32%</b>	29.03%	61.29%	9.68%	/
	医学影像学	<b>87.14%</b>	35.71%	51.43%	12.86%	/
	法医学	<b>86.15%</b>	26.15%	60.00%	13.85%	/
	法学	<b>85.71%</b>	32.14%	53.57%	10.71%	3.57%
	信息管理与信息系统	<b>82.98%</b>	29.79%	53.19%	17.02%	/
	康复治疗学	<b>80.00%</b>	26.67%	53.33%	20.00%	/
	制药工程	<b>73.53%</b>	17.65%	55.88%	20.59%	5.88%
硕士研究生	<b>硕士研究生小计</b>	<b>89.64%</b>	<b>27.48%</b>	<b>62.16%</b>	<b>9.91%</b>	<b>0.45%</b>
	病理学与病理生理学	<b>100.00%</b>	33.33%	66.67%	/	/
	病原生物学	<b>100.00%</b>	50.00%	50.00%	/	/
	耳鼻咽喉科学	<b>100.00%</b>	/	100.00%	/	/
	妇产科学	<b>100.00%</b>	14.29%	85.71%	/	/
	临床病理学(不授博士学位)	<b>100.00%</b>	100.00%	/	/	/
	临床检验诊断学	<b>100.00%</b>	33.33%	66.67%	/	/
	免疫学	<b>100.00%</b>	50.00%	50.00%	/	/
	皮肤病与性病学	<b>100.00%</b>	/	100.00%	/	/
	人体解剖与组织胚胎学	<b>100.00%</b>	/	100.00%	/	/
	神经病学	<b>100.00%</b>	25.00%	75.00%	/	/
	神经生物学	<b>100.00%</b>	50.00%	50.00%	/	/
	生理学	<b>100.00%</b>	100.00%	/	/	/
	生物物理学	<b>100.00%</b>	/	100.00%	/	/
	眼科学	<b>100.00%</b>	/	100.00%	/	/
	应用心理学	<b>100.00%</b>	20.00%	80.00%	/	/
	中西医结合基础	<b>100.00%</b>	/	100.00%	/	/
	肿瘤学	<b>100.00%</b>	33.33%	66.67%	/	/
	重症护理学	<b>100.00%</b>	/	100.00%	/	/
	麻醉学	<b>93.33%</b>	26.67%	66.67%	6.67%	/
	外科学	<b>90.24%</b>	29.27%	60.98%	9.76%	/
	药理学	<b>88.89%</b>	44.44%	44.44%	11.11%	/
	儿科学	<b>85.71%</b>	42.86%	42.86%	14.29%	/
口腔医学	<b>85.71%</b>	42.86%	42.86%	14.29%	/	
影像医学与核医学	<b>84.21%</b>	15.79%	68.42%	15.79%	/	

学历	专业	满意度	非常满意	满意	一般	不满意
	内科学	<b>84.21%</b>	23.68%	60.53%	13.16%	2.63%
	流行病与医学统计学	<b>83.33%</b>	16.67%	66.67%	16.67%	/
	急诊医学	<b>80.00%</b>	40.00%	40.00%	20.00%	/
	全科医学(不授博士学位)	<b>80.00%</b>	20.00%	60.00%	20.00%	/
	应用心理	71.43%	14.29%	57.14%	28.57%	/
	法医学	<b>50.00%</b>	50.00%	/	50.00%	/
专科	专科小计	<b>96.45%</b>	<b>46.75%</b>	<b>49.70%</b>	<b>3.55%</b>	/
	护理	<b>97.66%</b>	45.31%	52.34%	2.34%	/
	药学	<b>92.68%</b>	51.22%	41.46%	7.32%	/
总体		<b>92.41%</b>	<b>35.26%</b>	<b>57.15%</b>	<b>7.24%</b>	<b>0.35%</b>

数据来源：安徽经典皖南医学院 2020 届毕业生质量评价数据。

## 2. 母校的推荐度

本校 2020 届就业的毕业生对母校的推荐度相对较高，其中本科（94.45%）、专科（99.41%）、硕士研究生（91.44%）。

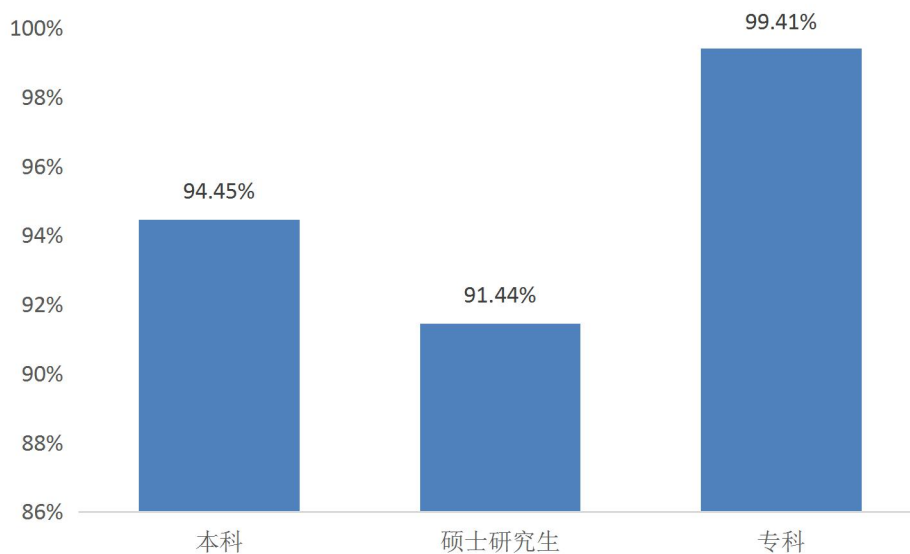


图 5-1-2 毕业生对母校推荐度

数据来源：安徽经典皖南医学院 2020 届毕业生质量评价数据。

## 3. 对课堂教学的评价

本校 2020 届就业的毕业生对母校的课堂教学评价相对较高，其中本科（98.40%）、专科（99.40%）、硕士研究生（98.20%）。



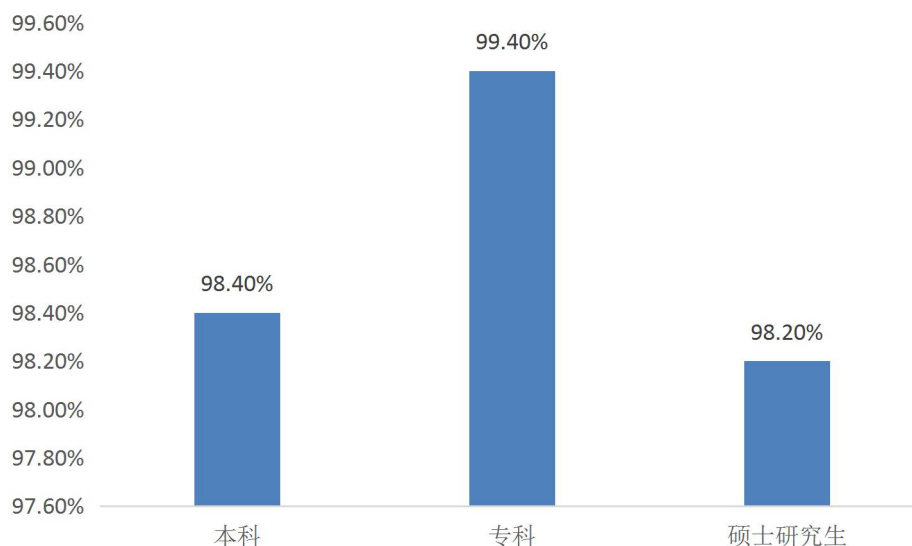


图 5-1-3 毕业生对课堂教学的评价

数据来源：安徽经典皖南医学院 2020 届毕业生质量评价数据。

#### 4. 对实践教学的评价

本校 2020 届就业的毕业生对母校的实践教学评价相对较低，其中本科（80.05%）、专科（88.76%）、硕士研究生（78.83%）。

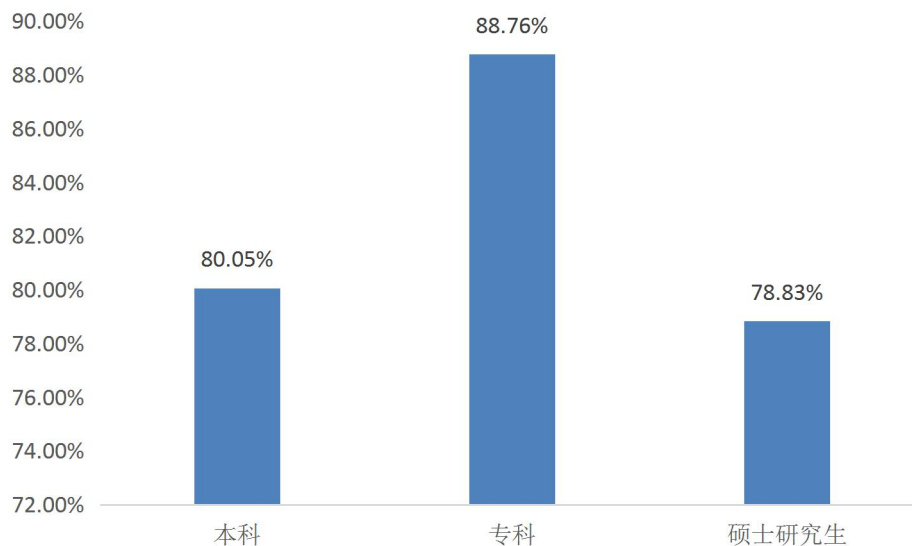


图 5-1-4 毕业生对实践教学的评价

数据来源：安徽经典皖南医学院 2020 届毕业生质量评价数据。

#### 5. 对教师的评价

如图 5-1-5，本校 2020 届就业的毕业生对母校的教师评价，其中本科（88.43%）、专科（95.86%）、硕士研究生（86.04%）。

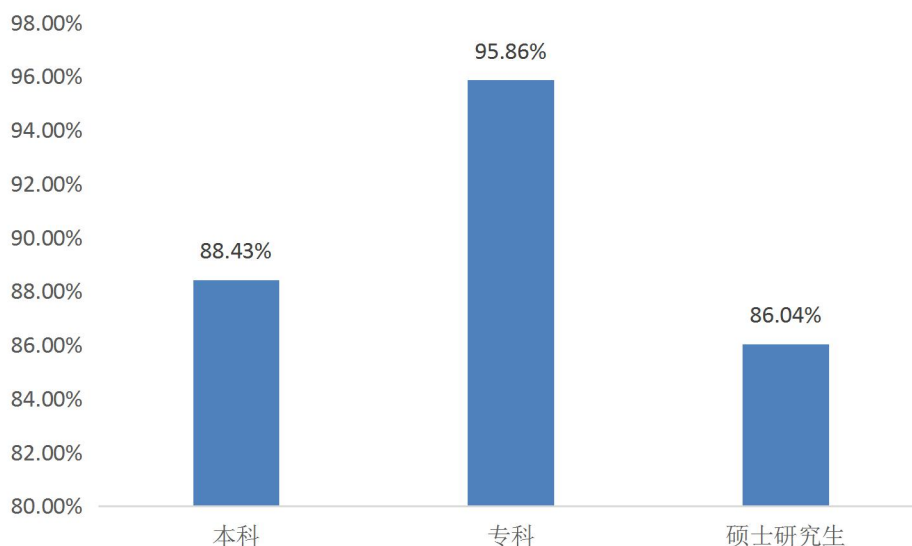


图 5-1-5 毕业生对教师的评价

数据来源：安徽经典皖南医学院 2020 届毕业生质量评价数据。

## 6. 毕业生能力素质的评价

如图 5-1-6，本校 2020 届就业的毕业生对能力素质的评价，其中实干和执行能力（67.34%）相对较高、外语能力（40.90%）相对较低。

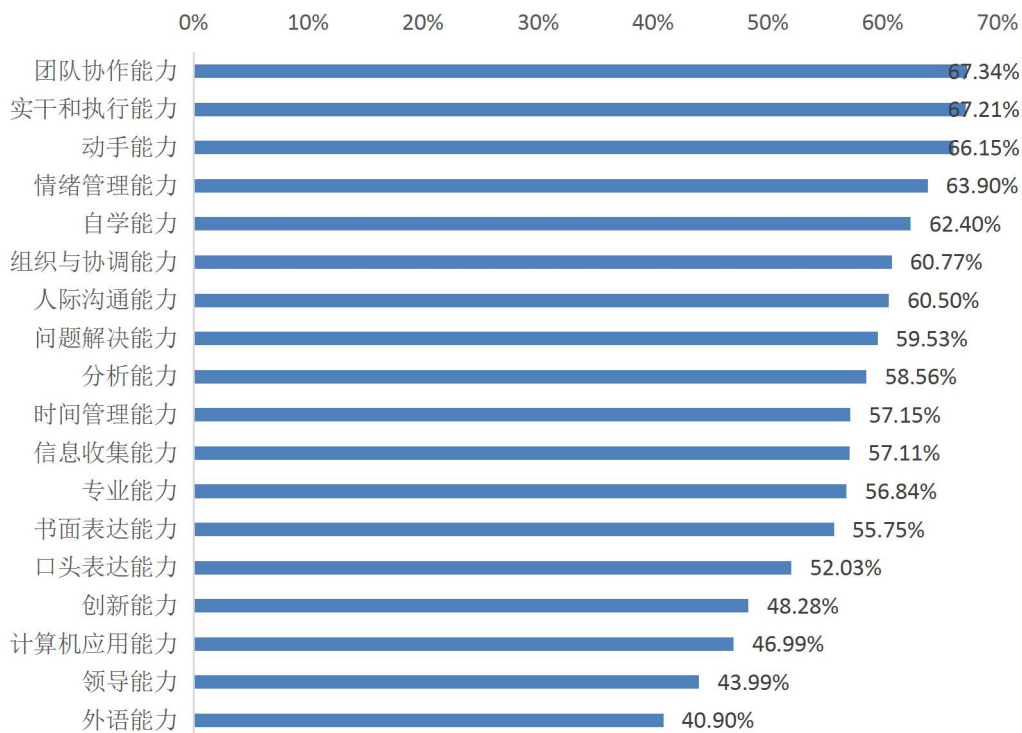


图 5-1-6 毕业生能力素质的评价

数据来源：安徽经典皖南医学院 2020 届毕业生质量评价数据。

## （二）人才培养改进措施

根据调研数据显示，本校 2020 届毕业生认为母校需主动实践教学（64.25%）、重视学生能力和素质培养（63.50%）。

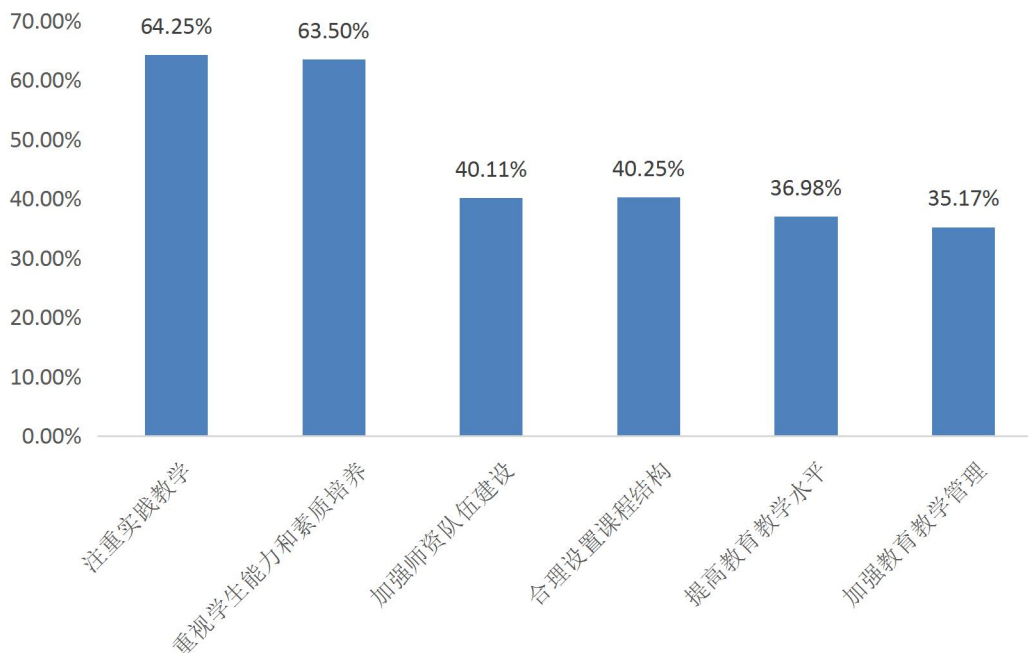


图 5-1-7 教育教学改进措施

数据来源：安徽经典皖南医学院 2020 届毕业生质量评价数据。

## 二、对招生和专业设置的影响

根据调研，仅 56.66%的毕业生认为母校安排的教学实践与教学内容关系紧密，40.91%的毕业生认为教学实践与教学内容关系一般。

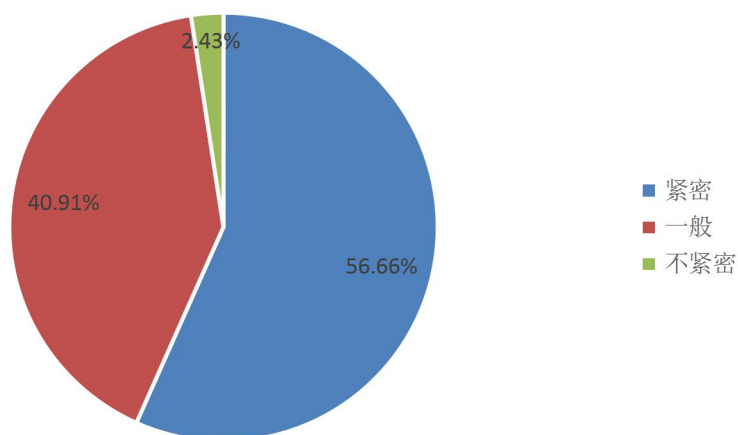


图 5-2-1 2020 届毕业生认为教学实践与教学内容关系紧密性

调研显示，99%的毕业生认为就业情况对专业设置和专业建设的有影响。

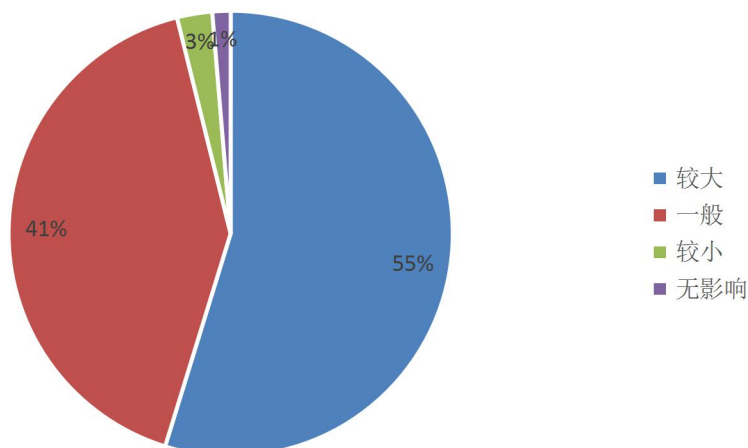


图 5-2-2 2020 届毕业生认为就业情况对专业设置和专业建设影响性

### 三、对就业创业指导服务工作的影响

#### (一) 对就业创业指导服务工作的评价

##### 1. 毕业生对学校就业指导服务的评价

如图 5-3-1，本校 2020 届就业的毕业生对母校就业指导服务的评价，其中本科（76.05%）、专科（84.62%）、硕士研究生（77.03%）。

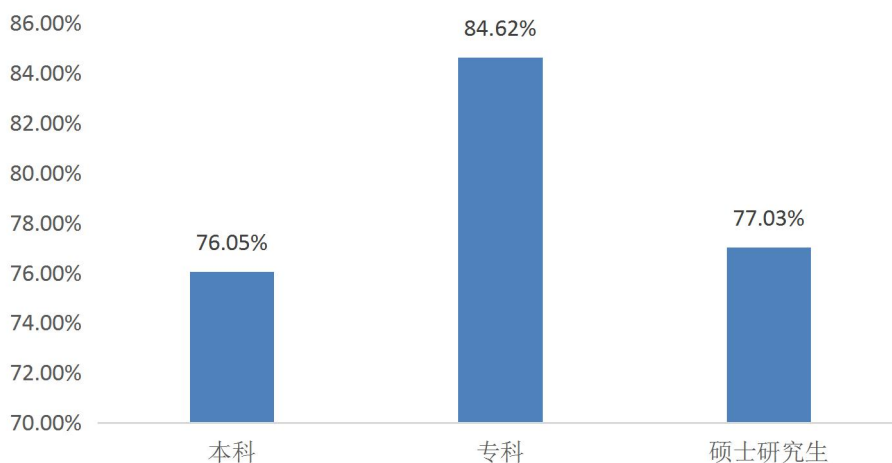


图 5-3-1 毕业生对母校就业指导服务的评价

数据来源：安徽经典皖南医学院 2020 届毕业生质量评价数据。

##### 2. 毕业生对学校创业指导服务的评价

如图 5-3-2，本校 2020 届就业的毕业生对母校创业指导服务的评价，其中本

科（66.67%）。

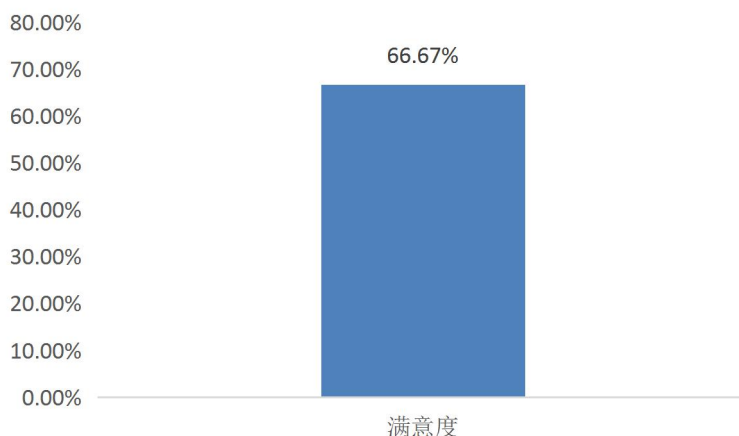


图 5-3-2 毕业生对母校创业指导服务的评价

数据来源：安徽经典皖南医学院 2020 届毕业生质量评价数据。

### 3. 用人单位对学校就业服务工作的评价

如图 5-3-3，用人单位对学校就业服务工作的评价，其中非常满意（48.07%）、满意（46.41%）、一般（5.52%）。

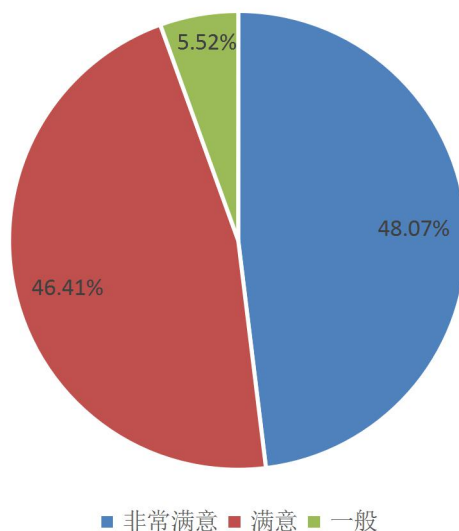


图 5-3-3 毕业生对母校创业指导服务的评价

数据来源：安徽经典皖南医学院 2020 届毕业生质量评价数据。

## （二）对就业创业指导服务工作改进措施

### 1. 就业指导服务工作改进措施

根据调研显示，2020 届毕业生认为学校在就业服务方面应多提供实习实践和就业机会（61.54%）、多组织校园招聘（58.62%）、加强求职、择业方面的咨询

指导（55.36%）、多发布用人单位招聘信息（52.71%）。

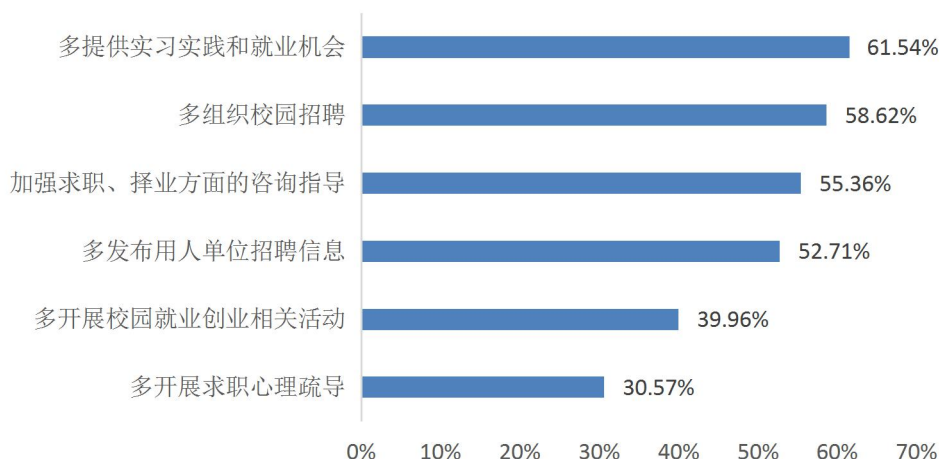


图 5-3-4 就业指导服务改进措施

## 2. 创业指导服务工作改进措施

根据调研显示，2020 届毕业生认为学校在创业服务方面的不足：创新创业实践类活动不足（58.28%）、多提供实习实践和就业机会（50.72%）、创新创业教育课程缺乏（42.24%）。

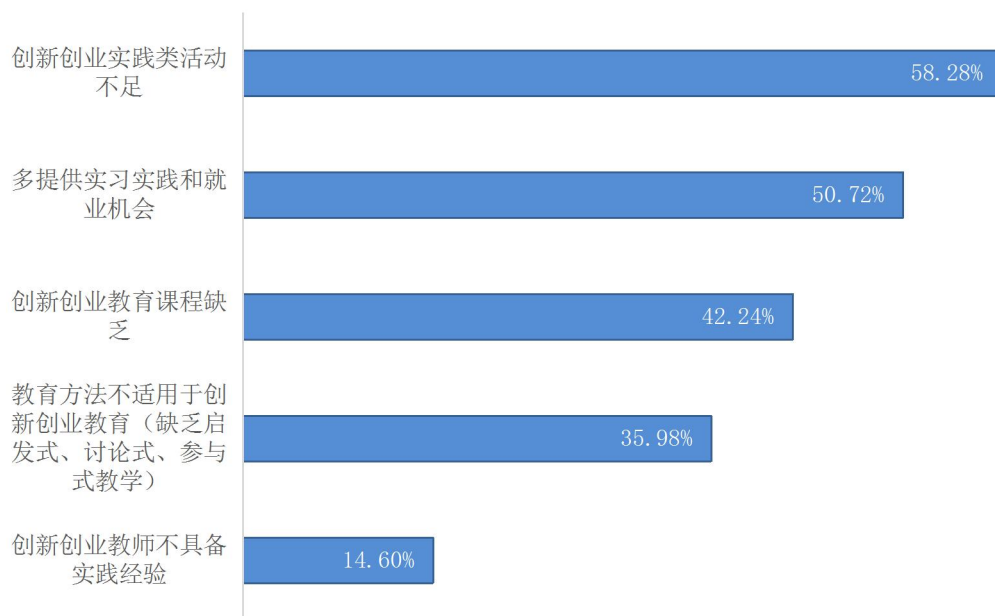


图 5-3-5 创业指导服务改进措施