

上海立信会计金融学院

2022 届毕业生就业质量报告

2022. 12. 16

目 录

序 言	1
第一部分 毕业生基本情况	4
一、学历情况	4
二、学科、专业情况	4
三、生源地情况	6
四、性别情况	8
第二部分 毕业去向落实情况及相关分析	9
一、签约、毕业去向落实情况及相关分析	9
二、毕业去向流向情况及分析	14
三、升学、深造情况及分析	19
四、基层就业情况及分析	22
五、就业薪资情况及分析	24
六、就业需求情况及分析	24
第三部分 就业工作举措	26
一、倾情助力护航，深化就业工作全员参与机制	26
二、思想引领，学缘育人，打造社会合力育人大平台	27
三、打响品牌，赢得先机，拓宽毕业生就业渠道	28
四、积极应对，创新手段，升级就业指导“云”平台	29
五、完善制度，推进就业工作科学化	30
第四部分 人才培养改革与实践	31
一、办学定位和人才培养目标	31
二、学科和专业设置	31
三、课程设置和教材选用	32
四、创新创业教育	33
五、出国（境）外学习交流	34
第五部分 就业工作展望	34

序 言

上海立信会计金融学院是一所会计、金融特色鲜明的公办全日制普通高等学校，由原上海立信会计学院和原上海金融学院于 2016 年 6 月合并组建而成。“立信”之名源自《论语》“民无信不立”。学校起源于著名教育家、会计学家、“中国现代会计之父”潘序伦先生 1928 年创办的立信教育事业。在 90 多年的办学历史中，学校被业界誉为中国现代会计教育的发祥地之一和未来金融家摇篮。2011 年，学校获得审计硕士专业学位研究生培养资格。2018 年，学校被列为上海高水平地方应用型高校建设试点高校。2022 年，学校成为境内首家通过 AACSB（国际精英商学院协会）认证的地方财经院校。

学校现有上川路、文翔路和中山西路三个校区，占地面积 1200 多亩。2019 年，顾唐路新校区建设正式开工。现有全日制在校学生 17946 人，其中本科生 17500 人，专科生 121 人，专业硕士研究生 325 人。学生就业良好，被教育部评为“全国毕业生就业典型经验高校”。2019 年，上海立信会计金融学院附属学校正式揭牌。

学校坚持立德树人根本任务，培养具有“诚信品质、实践能力、创新意识、国际视野”的高素质应用型人才。学校是中国产学研合作促进会常务理事单位、中国校企协同产学研创新联盟常务理事单位，首批上海课程思政教育教学改革“整体试点校”。2018 年，学校通过教育部本科教学工作审核评估。

学校坚持把人才作为第一资源，不断提高师资队伍水平。现有教职员工 1650 余人，其中专任教师 1230 余人，正高级职称 111 人，副高级职称 355 人，具有博士学位教师 670 余人，具有海外学习经历和留学背景的专任教师占三分之一以上，具有“双师型”资质教师占二分之一以上。学校还在业界、学界聘请了一批富有影响的客座、兼职教授。2021 年，学校获批“上海市浦东新区博士后创新实践基地”。学校坚持开放办学，深化国际交流合作。与国（境）外 100 多所高校及机构建立了合作关系。与美国新泽西理工学院合作开展金融工程专业（金融科技方向）本科中外合作办学项目，与欧盟高校合作开展伊拉斯谟+项目，与丹麦 IBA 国际商学院合作举办孔子学院。

学校始终坚持学科引领发展，以一流学科建设为导向，构建面向上海现代服

务业、上海国际金融中心建设需求的学科发展体系，立足经、管、理、法、文等多学科协调发展的学科布局，经济学、管理学、理学三个学科门类并重，重点建设工商管理、应用经济学、统计学、马克思主义理论四个一级学科。以会计学、金融学为核心，推动信息学、计算机科学、统计学与经济管理类学科的深度交叉融合。工商管理、应用经济学分别入选上海高校 I 类、II 类高原学科。出版并公开发行的《会计与经济研究》入选 CSSCI 来源期刊。学校学科专业特色鲜明，共有 15 个二级学院，现有本科专业 39 个。拥有会计学、金融学 2 个国家级特色专业，1 个会计学国家级人才培养模式创新实验区，会计学、审计学、财务管理、金融学、金融工程、国际经济与贸易、税收学、应用统计学、保险学 9 个国家级一流专业建设点，资产评估、物流管理、工商管理、经济学、国际商务、财政学、经济统计学、数学与应用数学、计算机科学与技术、法学 10 个省级一流专业建设点，金融学、税收学、财政学 3 个上海市专业综合改革试点本科专业，财务管理、市场营销等 13 个上海市属高校应用型本科试点专业。2018 年，入选首批“上海高等学校一流本科建设引领计划”。2019 年，入选首批“上海高等学校一流研究生建设引领计划”。

学校坚持把科研创新作为兴校之源，不断提高服务经济社会能级。现有上海市高校人文社会科学创新研究基地 2 个，上海高校智库 2 个，服务经济与上海国际金融中心建设研究基地、上海长三角科创产业金融服务协同创新中心、高校中国共产党伟大建党精神研究中心立信分中心、上海市参事工作室等省部级研究机构（平台）。

学校注重文化传承创新，不断深化文明校园建设。加强诚信文化建设，是全国高校诚信文化育人联盟牵头单位。连续多年蝉联“上海市文明单位”，2019 年荣获首届“上海市文明校园”。学校击剑、女子足球是上海市高水平运动队建设项目，跆拳道、赛艇和龙舟是学校体育特色项目。上海市学校艺术教育发展评估中心、上海市学校体育评估中心落地我校。

为进一步适应经济社会发展需要，推动我校人才培养模式改革，提升人才培养质量和毕业生就业质量，加强高校教育质量信息公开力度，按照教育部和上海市教委的要求及工作部署，学校招生与就业处在对本校 2022 届毕业生就业情况统计数据梳理、分析的基础上，编制完成了《上海立信会计金融学院 2022 届毕业生就业质量报告》。

本报告共分为 5 个部分，反映了我校 2022 届毕业生生源基本情况、就业情况、就业工作举措、人才培养改革与实践、发展趋势与展望。希望本报告能成为全社会了解立信人才培养及就业工作特色的桥梁，也真诚期待全社会继续关注立信的就业工作，提出更多宝贵意见和建议，促进学校不断提升就业工作质量和水平。

关于本就业质量报告的几点说明：

一、数据来源：

本报告中关于毕业生就业工作的统计数据均来源于上海市高校毕业生就业系统数据库、本校所开展的或委托专业第三方调研机构所开展的问卷调查。

二、数据统计的截止日期：

按教育部、上海市教委关于就业统计工作的要求，本报告中所出现的所有统计数据的截止日期为 2022 年 8 月 29 日。

三、签约率、就业率的计算方法：

按教育部、上海市教委关于就业统计工作的要求，本报告中所出现的签约率、就业率统计方法如下：

签约率=（签订三方协议+出国+升学+国家、地方项目+参军+委培）/毕业生人数×100%；

就业率=（签订三方协议+出国+升学+国家、地方项目+参军+委培+签订劳动合同+自主创业+灵活就业）/毕业生人数×100%。

第一部分 毕业生基本情况

学校 2022 届共有毕业生 4395 人，毕业生总人数略低于前几届。具体情况详见表 1。

表 1：2020-2022 届毕业生人数

	2020 届	2021 届	2022 届
毕业生人数	4832 人 (研、本、专科)	4910 人 (研、本、专科)	4395 人 (研、本、专科)

一、学历情况

学校以本科生为培养主体，在 2022 届的 4395 名毕业生中，各学历层次人数分布为：研究生 114 人，本科生为 4239 人，专科生为 42 人。详见图 1。

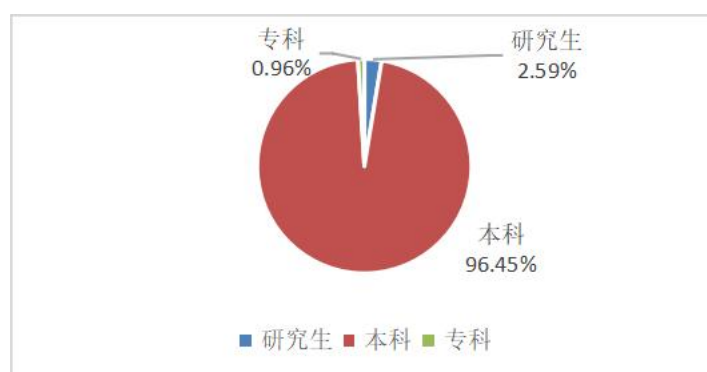


图 1：2022 届各学历层次毕业生比例图

二、学科、专业情况

学校 2022 届毕业生中，硕士毕业生共有 1 个专业，集中在 1 个学院；本科生共有 60 个专业及专业方向，分布在 13 个学院；专科生共有 3 个专业及专业方向，分布在 2 个学院。详见表 2-1、表 2-2、表 2-3。

表 2-1：2022 届硕士毕业生专业及专业方向情况

学院	专业 (方向)	毕业人数	占研究生 总数比例 (%)	占毕业生 总数比例 (%)
会计学院	审计专硕	114	100%	2.59%

表 2-2: 2022 届本科生专业及专业方向情况

学院	专业(方向)	毕业人数	占本科生总数比例(%)	占毕业生总数比例(%)
会计学院	财务管理	185	4.36%	4.21%
	会计学	351	8.28%	7.99%
	会计学(ACCA 方向)	54	1.27%	1.23%
	会计学(CIMA 方向)	19	0.45%	0.43%
	会计学(专升本)	39	0.92%	0.89%
	审计学	50	1.18%	1.14%
	审计学(信息系统审计方向)	95	2.24%	2.16%
	审计学(注册会计师方向)	92	2.17%	2.09%
金融学院	资产评估	44	1.04%	1.00%
	金融工程	45	1.06%	1.02%
	金融学	477	11.25%	10.85%
	金融学(CFA 方向)	17	0.40%	0.39%
	金融学(国际金融方向)	113	2.67%	2.57%
	金融学(合规与反洗钱方向)	12	0.28%	0.27%
	金融学(金融理财方向)	73	1.72%	1.66%
	金融学(浦江学院)	38	0.90%	0.86%
工商管理学院	信用管理	43	1.01%	0.98%
	房地产开发与管理	34	0.80%	0.77%
	工商管理	84	1.98%	1.91%
	工商管理(国际企业管理方向)	37	0.87%	0.84%
	工商管理(艺术金融管理方向)	44	1.04%	1.01%
	人力资源管理	37	0.87%	0.84%
	市场营销	40	0.94%	0.91%
	市场营销(金融营销方向)	33	0.78%	0.75%
国际经贸学院	物流管理(物流金融管理方向)	34	0.80%	0.77%
	国际经济与贸易	152	3.59%	3.46%
	国际经济与贸易(国际化班)	79	1.86%	1.80%
	国际商务	69	1.63%	1.57%
财税与公共管理学院	经济学(服务经济)	80	1.89%	1.82%
	财政学	33	0.78%	0.75%
	财政学(绩效评价方向)	40	0.94%	0.91%
	劳动与社会保障	27	0.64%	0.61%
	税收学	153	3.61%	3.48%
	税收学(国际税收方向)	40	0.94%	0.91%
	税收学(税务师方向)	49	1.16%	1.11%
行政管理(金融事务助理方向)	37	0.87%	0.84%	

统计与数学学院	金融数学	42	0.99%	0.96%
	经济统计学(金融统计方向)	76	1.79%	1.73%
	数学与应用数学	43	1.01%	0.98%
	应用统计学	156	3.68%	3.55%
信息管理学院	电子商务	37	0.87%	0.84%
	计算机科学与技术 (IT 财经应用方向)	119	2.81%	2.72%
	计算机科学与技术 (金融信息技术方向)	101	2.38%	2.30%
	信息管理与信息系统 (金融信息管理方向)	80	1.89%	1.82%
外国语学院	日语	38	0.90%	0.86%
	商务英语	152	3.59%	3.46%
	英语	40	0.94%	0.91%
保险学院	保险学	73	1.72%	1.66%
	精算学	75	1.77%	1.71%
法学院	法学(金融法方向)	73	1.72%	1.66%
	法学(经济法方向)	76	1.79%	1.73%
	社会工作	22	0.52%	0.50%
金融科技学院	金融科技	98	2.31%	2.23%
人文艺术学院	汉语言文学(财经文秘方向)	35	0.83%	0.80%
序伦书院	保险学(保险精算方向)	2	0.05%	0.05%
	国际经济与贸易	1	0.02%	0.02%
	会计学	25	0.59%	0.57%
	金融学	8	0.19%	0.18%
	审计学	1	0.02%	0.02%
	审计学(注册会计师方向)	17	0.40%	0.39%
本科合计		4239	100%	96.45%

表 2-3: 2022 届专科生专业及专业方向情况

学院	专业(方向)	毕业人数	占专科生总数比例(%)	占毕业生总数比例(%)
金融学院	国际金融(中丹合作)	3	7.14%	0.07%
	国际金融(专科)	1	2.38%	0.02%
信息管理学院	计算机信息管理 (中日合作)	38	90.48%	0.86%
专科合计		42	100%	0.96%

三、生源地情况

我校毕业生遍布全国各地。其中，上海生源总数为 1566 人，外地生源总数

为 2829 人，分别占毕业生总人数的 35.63%和 64.37%。各学历层次生源占比情况存在一定差异，硕士毕业生中外地生源比例高，专科生中上海生源比例高。

硕士毕业生中，上海生源和外地生源占比分别为 8.77%和 91.23%。详见表 3-1。

表 3-1：2022 届硕士毕业生生源分布情况

硕士毕业生生源分布		
生源地	人数	百分比
江苏省	28	24.56%
安徽省	16	14.04%
浙江省	11	9.65%
江西省	10	8.77%
山东省	10	8.77%
上海市	10	8.77%
河南省	9	7.88%
黑龙江省	5	4.39%
河北省	3	2.63%
山西省	3	2.63%
辽宁省	2	1.75%
甘肃省	1	0.88%
贵州省	1	0.88%
湖北省	1	0.88%
湖南省	1	0.88%
吉林省	1	0.88%
陕西省	1	0.88%
云南省	1	0.88%
合计	114	100%

本科毕业生中，上海生源和外地生源人数分别为 1535 人和 2704 人，分别占本科毕业生总人数的 36.21%和 63.79%。外地生源中安徽、贵州人数最多，分别占本科毕业生总人数的 7.10%和 5.43%。详见表 3-2。

专科毕业生中，上海生源和外地生源人数分别均为 21 人，各占专科毕业生总人数的 50%。外地生源中安徽、福建人数最多，分别占专科毕业生总数的 19.05%和 14.29%。详见表 3-3。

表 3-2：2022 届本科毕业生生源分布情况

本科生生源分布					
生源地	人数	百分比	生源地	人数	百分比
上海市	1535	36.21%	宁夏回族自治区	63	1.49%
安徽省	301	7.10%	黑龙江省	59	1.39%

贵州省	230	5.43%	吉林省	57	1.34%
广西壮族自治区	161	3.80%	湖北省	55	1.30%
河南省	161	3.80%	河北省	51	1.19%
四川省	150	3.54%	内蒙古自治区	49	1.16%
新疆维吾尔自治区	140	3.30%	陕西省	36	0.85%
江西省	128	3.02%	重庆市	36	0.85%
江苏省	122	2.88%	海南省	32	0.75%
浙江省	122	2.88%	西藏自治区	29	0.68%
云南省	114	2.69%	青海省	23	0.54%
山东省	100	2.36%	广东省	22	0.52%
甘肃省	99	2.34%	北京市	10	0.24%
山西省	97	2.29%	天津市	8	0.19%
湖南省	86	2.03%	台湾省	3	0.07%
福建省	82	1.93%	香港特别行政区	1	0.02%
辽宁省	77	1.82%			

表 3-3:2022 届专科毕业生生源分布

生源地	人数	百分比	生源地	人数	百分比
上海市	21	50.00%	江苏省	1	2.38%
安徽省	8	19.05%	内蒙古自治区	1	2.38%
福建省	6	14.29%	宁夏回族自治区	1	2.38%
浙江省	4	9.52%			

四、性别情况

学校 2022 届毕业生中，男生总数为 1409 人，女生总数为 2986 人，分别占毕业生总人数的 32.06%和 67.94%，女生比例明显高于男生。硕士毕业生中，男生为 31 人，占比 27.19%，女生为 83 人，占比 72.81%；本科毕业生中，男生为 1356 人，占比 31.99%，女生为 2883 人，占比 68.01%；专科毕业生中，男生为 22 人，占比 52.38%，女生为 20 人，占比 47.62%。详见表 4。

表 4：2022 届毕业生性别分布情况

研究生			本科生			专科生		
性别	人数	百分比	性别	人数	百分比	性别	人数	百分比
男生	31	27.19%	男生	1356	31.99%	男生	22	52.38%
女生	83	72.81%	女生	2883	68.01%	女生	20	47.62%
合计	114	100%	合计	4239	100%	合计	42	100%

第二部分 毕业去向落实情况及相关分析

一、签约、毕业去向落实情况及相关分析

1. 总体签约、毕业去向落实情况

截至 2022 年 8 月 29 日，硕士毕业生的签约率为 78.07%，毕业去向落实率为 97.37%；本科毕业生的签约率为 56.85%，毕业去向落实率为 96.56%；专科毕业生的签约率为 61.90%，毕业去向落实率为 100.00%。详见表 5、图 2。

表 5：2022 届毕业生签约、毕业去向落实情况一览表

	人数	签约率 (%)	毕业去向落实率 (%)
硕士毕业生	114	78.07%	97.37%
本科毕业生	4239	56.85%	96.56%
专科毕业生	42	61.90%	100.00%
全校合计	4395	57.45%	96.61%

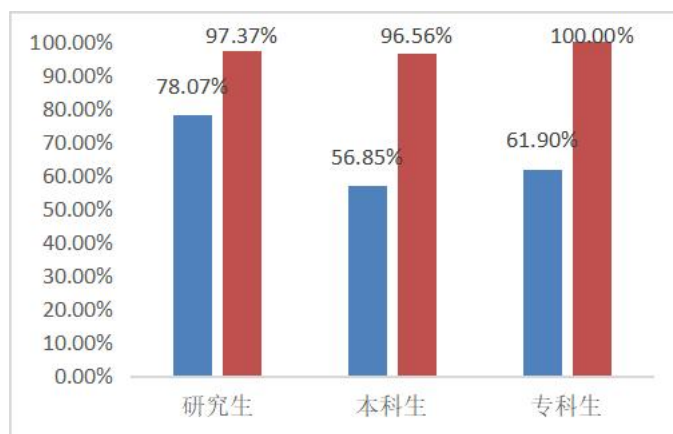


图 2：2022 届毕业生签约、毕业去向落实情况

2. 各学院各专业签约、毕业去向落实情况

2022 届硕士毕业生有 1 个专业（审计专硕），签约率为 78.07%，毕业去向落实率为 97.37%，详见表 6-1。

从本、专科毕业生各学院就业情况来看，有 5 个学院的毕业去向落实率高于校平均，分别是：国际经贸学院、金融科技学院、外国语学院、会计学院、金融学院，详见表 6-2、表 6-3。从各专业就业情况来看，有 15 个本科专业及专业方向、3 个专科专业及专业方向毕业去向落实率达到了 100%，详见表 6-4、表 6-5。

表 6-1：2022 届研究生签约、毕业去向落实情况一览表

学院	专业（方向）	毕业人数	签约率（%）	毕业去向落实率（%）
会计学院	审计专硕	114	78.07%	97.37%

表 6-2：2022 届各学院（本专科）毕业生签约、毕业去向落实情况一览表
（以毕业去向落实率为序）

学院	人数	签约率（%）	毕业去向落实率（%）
国际经贸学院	380	59.74%	99.47%
金融科技学院	98	62.24%	98.98%
外国语学院	230	58.26%	97.83%
会计学院	929	63.08%	97.20%
金融学院	822	51.70%	96.72%
工商管理学院	343	40.52%	96.50%
法学院	171	47.37%	96.49%
序伦书院	54	83.33%	96.30%
统计与数学学院	317	67.82%	96.21%
财税与公共管理学院	379	58.31%	96.04%
人文艺术学院	35	42.86%	94.29%
保险学院	148	45.95%	93.24%
信息管理学院	375	58.40%	93.07%

表 6-3：2022 届各学院（本专科）毕业生签约、毕业去向落实情况一览表（以签约率为序）

学院	人数	签约率（%）	毕业去向落实率（%）
序伦书院	54	83.33%	96.30%
统计与数学学院	317	67.82%	96.21%
会计学院	929	63.08%	97.20%
金融科技学院	98	62.24%	98.98%
国际经贸学院	380	59.74%	99.47%
信息管理学院	375	58.40%	93.07%
财税与公共管理学院	379	58.31%	96.04%
外国语学院	230	58.26%	97.83%
金融学院	822	51.70%	96.72%
法学院	171	47.37%	96.49%
保险学院	148	45.95%	93.24%
人文艺术学院	35	42.86%	94.29%
工商管理学院	343	40.52%	96.50%

表 6-4: 2022 届本科各专业毕业生签约、毕业去向落实情况一览表

学院	专业(方向)	毕业人数	签约率(%)	毕业去向落实率(%)
会计学院	财务管理	185	58.92%	96.76%
	会计学	351	69.52%	98.01%
	会计学(ACCA 方向)	54	61.11%	94.44%
	会计学(CIMA 方向)	19	52.63%	94.74%
	会计学(专升本)	39	71.79%	100.00%
	审计学	50	64.00%	94.00%
	审计学(信息系统审计方向)	95	54.74%	96.84%
	审计学(注册会计师方向)	92	61.96%	97.83%
	资产评估	44	47.73%	97.73%
金融学院	金融工程	45	42.22%	91.11%
	金融学	477	48.64%	96.86%
	金融学(CFA 方向)	17	47.06%	100.00%
	金融学(国际金融方向)	113	64.60%	96.46%
	金融学(合规与反洗钱方向)	12	50.00%	100.00%
	金融学(金融理财方向)	73	52.05%	95.89%
	金融学(浦江学院)	38	76.32%	100.00%
	信用管理	43	44.19%	97.67%
工商管理学院	房地产开发与管理	34	38.24%	97.06%
	工商管理	84	36.90%	96.43%
	工商管理(国际企业管理方向)	37	54.05%	91.89%
	工商管理(艺术金融管理方向)	44	22.73%	97.73%
	人力资源管理	37	45.95%	97.30%
	市场营销	40	37.50%	97.50%
	市场营销(金融营销方向)	33	45.45%	100.00%
	物流管理(物流金融管理方向)	34	52.94%	94.12%
国际经贸学院	国际经济与贸易	152	59.21%	100.00%
	国际经济与贸易(国际化班)	79	56.96%	100.00%
	国际商务	69	65.22%	97.10%
	经济学(服务经济)	80	58.75%	100.00%
财税与公共管理学院	财政学	33	51.52%	96.97%
	财政学(绩效评价方向)	40	40.00%	97.50%
	劳动与社会保障	27	48.15%	85.19%
	税收学	153	64.05%	94.77%
	税收学(国际税收方向)	40	65.00%	100.00%
	税收学(税务师方向)	49	67.35%	97.96%
	行政管理(金融事务助理方向)	37	48.65%	100.00%
统计与数学	金融数学	42	76.19%	97.62%

学院	经济统计学(金融统计方向)	76	73.68%	97.37%
	数学与应用数学	43	58.14%	97.67%
	应用统计学	156	65.38%	94.87%
信息管理学院	电子商务	37	32.43%	70.27%
	计算机科学与技术 (IT 财经应用方向)	119	66.39%	92.44%
	计算机科学与技术 (金融信息技术方向)	101	59.41%	100.00%
	信息管理与信息系统(金融信息 管理方向)	80	53.75%	92.50%
外国语学院	日语	38	60.53%	97.37%
	商务英语	152	59.87%	98.03%
	英语	40	50%	97.50%
保险学院	保险学	73	43.84%	90.41%
	精算学	75	48.00%	96.00%
法学院	法学(金融法方向)	73	47.95%	97.26%
	法学(经济法方向)	76	44.74%	96.05%
	社会工作	22	54.55%	95.45%
金融科技学院	金融科技	98	62.24%	98.98%
人文艺术学院	汉语言文学(财经文秘方向)	35	42.86%	94.29%
序伦书院	保险学(保险精算方向)	2	0.00%	100.00%
	国际经济与贸易	1	100.00%	100.00%
	会计学	25	76.00%	96.00%
	金融学	8	100.00%	100.00%
	审计学	1	100.00%	100.00%
	审计学(注册会计师方向)	17	94.12%	94.12%

表 6-5：2022 届专科各专业毕业生签约、毕业去向落实情况一览表

学院	专业(方向)	毕业人数	签约率(%)	毕业去向落实率(%)
金融学院	国际金融(中丹合作)	3	33.33%	100.00%
	国际金融(专科)	1	0.00%	100.00%
信息管理学院	计算机信息管理(中日合作)	38	65.79%	100.00%

3. 男女生签约、毕业去向落实情况

在本校 2022 届研究生中，女生的签约率低于男生，毕业去向落实率略高于男生；本专科毕业生的男女生签约、毕业去向落实状况总体相当，男生的签约率、毕业去向落实率均略高于女生。详见表 7-1、表 7-2、图 3-1、图 3-2。

表 7-1：2022 届研究生男、女毕业生签约、毕业去向落实情况一览表

性别	人数	签约率(%)	毕业去向落实率(%)
男	31	80.65%	96.77%

女	83	77.11%	97.59%
---	----	--------	--------

7-2: 2022 届本专科男、女毕业生签约、毕业去向落实情况一览表

性别	人数	签约率 (%)	毕业去向落实率 (%)
男	1378	57.62%	97.39%
女	2903	56.56%	96.21%

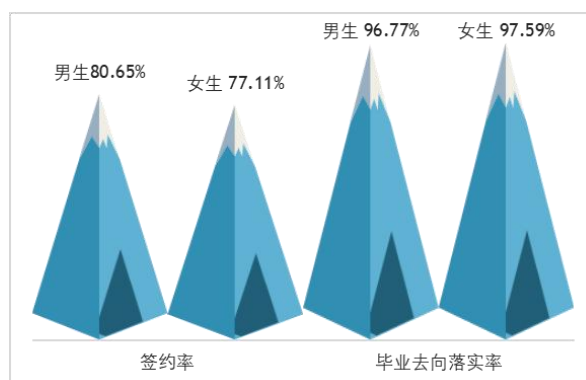


图 3-1: 2022 届研究生男、女毕业生签约、毕业去向落实情况

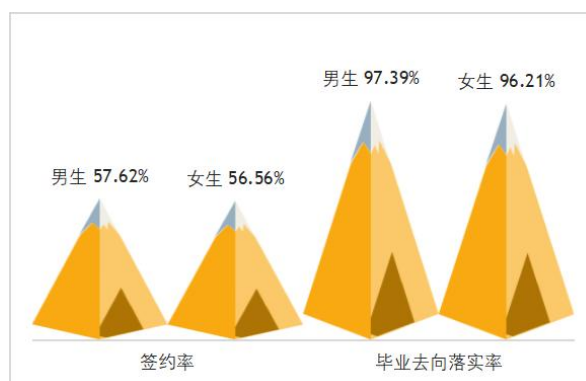


图 3-2: 2022 届本专科男、女毕业生签约、毕业去向落实情况

4. 特殊群体毕业生的签约和毕业去向落实情况

近几年来，学校非常重视对特殊群体毕业生的就业引导、就业推荐等工作。2022 届本专科毕业生中，困难毕业生的签约率、毕业去向落实率均超过了全校平均水平。详见表 8、表 9。

表 8: 2022 届本、专科困难群体毕业生签约、毕业去向落实情况一览表

困难群体毕业生人数	签约率 (%)	毕业去向落实率 (%)
376	62.23%	97.61%

表 9：2022 届本、专科少数民族毕业生签约、毕业去向落实情况一览表

少数民族毕业生人数	签约率 (%)	毕业去向落实率 (%)
435	46.44%	95.86%

二、毕业去向流向情况及分析

1. 2022 届毕业生具体毕业去向情况

按照教育部、上海市教委的相关统计方法，我校 2022 届毕业生的主要毕业去向有以下几种：直接就业（签订三方协议、签订劳动合同、灵活就业含自主创业和自由职业）、升学（考研、专升本等）、出国、参加国家地方项目、未落实待就业。从数据统计来看，本校硕士、本科、专科毕业生中签订三方协议的人数占比最高。详见图 4-1、图 4-2、表 10-1、表 10-2。

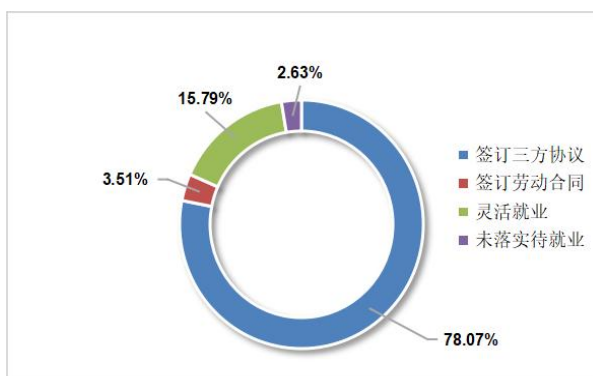


图 4-1：2022 届研究生毕业去向图

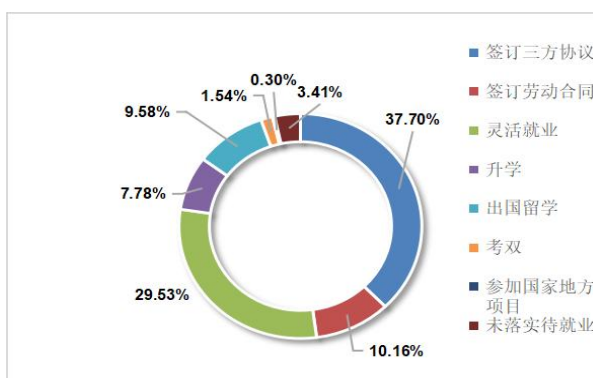


图 4-2：2022 届本、专科毕业生毕业去向图

表 10-1：2022 届研究生毕业生毕业去向一览表

类别	人数	比例 (%)
签订三方协议	89	78.07%
签订劳动合同	4	3.51%

灵活就业	18	15.79%
未落实待就业	3	2.63%
合计	114	100%

表 10-2：2022 届本、专科毕业生毕业去向一览表

类别	人数	比例 (%)
签订三方协议	1614	37.70%
签订劳动合同	435	10.16%
灵活就业	1266	29.57%
升学	333	7.78%
出国留学	410	9.58%
考双	66	1.54%
参加国家地方项目	11	0.26%
未落实待就业	146	3.41%
合计	4281	100.00%

2. 2022 届毕业生地域流向情况

上海一直是本校毕业生就业、升学的首选地区。近年来，毕业生择业时地域观念在发生转变，不少毕业生会选择上海以外地区就业。详见图 5-1、图 5-2、表 11-1、表 11-2。

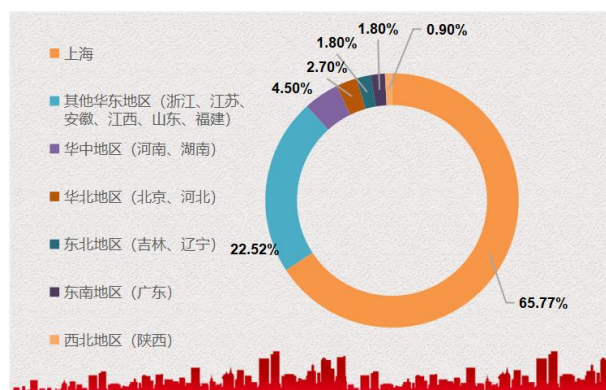


图 5-1：2022 届研究生毕业去向地域流向图

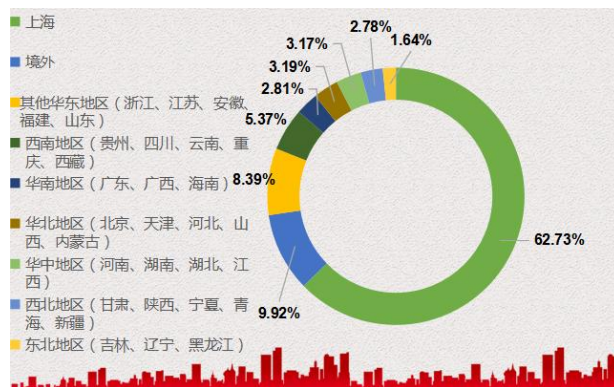


图 5-2：2022 届本、专科毕业生毕业去向地域流向图

表 11-1：2022 届硕士毕业生毕业去向地域流向表

就业、升学、创业地区	人数	百分比
上海	73	65.77%
其他华东地区 (浙江、江苏、安徽、江西、山东、福建)	25	22.52%
华中地区 (河南、湖南)	5	4.50%
华北地区 (北京、河北)	3	2.70%
东北地区 (吉林、辽宁)	2	1.80%
东南地区 (广东)	2	1.80%
西北地区 (陕西)	1	0.90%

表 11-2：2022 届本、专科毕业生毕业去向地域流向表

就业、升学、创业地区	人数	比例 (%)
上海	2594	62.73%
境外	410	9.92%
其他华东地区 (浙江、江苏、安徽、福建、山东)	347	8.39%
西南地区 (贵州、四川、云南、重庆、西藏)	222	5.37%
华南地区 (广东、广西、海南)	116	2.81%
华北地区 (北京、天津、河北、山西、内蒙古)	132	3.19%
华中地区 (河南、湖南、湖北、江西)	131	3.17%
西北地区 (甘肃、陕西、宁夏、青海、新疆)	115	2.78%
东北地区 (吉林、辽宁、黑龙江)	68	1.64%

3. 毕业生就业单位的行业分析

学校毕业生就业去向广泛，涉及商务服务业、金融保险业、信息技术、制造业、零售业、教育、房地产等多个行业领域。近年来，商业服务行业、金融业、制造业仍是我校毕业生的主要流向。详见表 12-1、表 12-2。

表 12-1：2022 届硕士毕业生就业单位行业分布表

行业门类	比例 (%)
制造业	26%
金融业	24%
商务服务业	14%
建筑业	10%
教育	10%
交通运输、仓储和邮政业	6%
房地产业	5%
科学研究和技术服务业	5%
公共管理、社会保障和社会组织	3%
文化、体育和娱乐业	3%
卫生和社会工作	2%
采掘业	1%
批发和零售业	1%
信息传输、软件和信息技术服务业	1%

表 12-2：2022 届本、专科毕业生就业单位行业分布表

行业门类	比例 (%)
商务服务业	23.39%
金融业	18.06%
制造业	13.41%
信息传输、软件和信息技术服务业	10.89%
批发和零售业	8.97%
文化、体育和娱乐业	4.33%
教育	4.04%
建筑业	3.13%
卫生和社会工作	2.22%
公共管理、社会保障和社会组织	2.17%
科学研究和技术服务业	2.13%

交通运输、仓储和邮政业	1.71%
住宿和餐饮业	1.61%
房地产业	0.98%
居民服务、修理和其他服务业	0.93%
水利、环境和公共设施管理业	0.63%
农、林、牧、渔业	0.61%
采掘业	0.51%
电力、热力、燃气及水生产和供应业	0.23%
国际组织	0.05%

4. 毕业生就业单位的性质分析

从 2022 届硕士研究生就业单位的性质来看，排名在前的为中小企业（54.95%）、国有企业（38.74%），其中约 2/3 的中小企业为会计师事务所及各类金融机构；从本、专科毕业生就业单位的性质来看，占比排名前三的依次为中小企业（70.14%）、国有企业（17.46%）和三资企业（8.49%）。详见图 6-1、图 6-2。

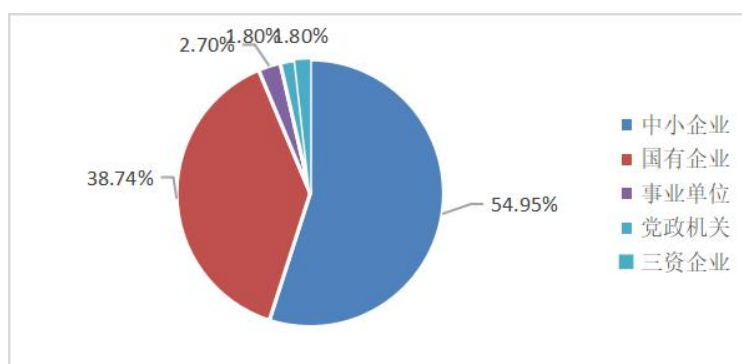


图 6-1：2022 届硕士毕业生就业单位性质分布图

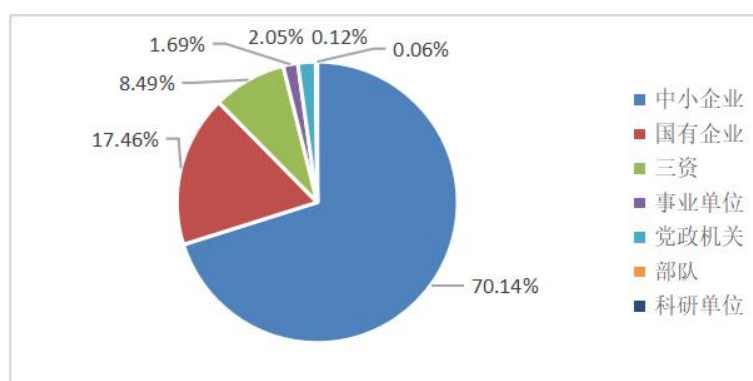


图 6-2：2022 届本、专科毕业生就业单位性质分布图

三、升学、深造情况及分析

学校 2022 届本、专科毕业生中，326 名本科毕业生考取研究生、66 名本科毕业生考取第二学位；7 名专科毕业生考取了专升本。在考研成功的 326 名同学中，考取财经类高校的共有 120 人，占考研成功总人数的 36.81%；考取上海地区高校的共有 176 人，占考研成功总人数的 53.99%；考取“双一流”高校的共有 174 人，占考研成功总人数的 53.37%。详见表 13。

表 13：2022 届毕业生考研情况表

学校名称	录取人数	学校名称	录取人数
上海对外经贸大学	26	上海大学	22
上海财经大学	19	上海立信会计金融学院	18
东华大学	18	上海师范大学	14
华东理工大学	13	复旦大学	9
上海理工大学	8	上海外国语大学	7
上海国家会计学院	7	西南财经大学	6
华东政法大學	6	南京师范大学	4
中国传媒大学	4	对外经济贸易大学	4
云南大学	4	东北财经大学	4
天津财经大学	4	中南财经政法大学	3
西南政法大学	3	贵州财经大学	3
西南大学	3	北京物资学院	3
西交利物浦大学	3	北京外国语大学	3
西安交通大学	3	北京交通大学	3
华东师范大学	3	安徽大学	3
浙江大学	2	四川大学	2
山东大学	2	湖南大学	2
南开大学	2	中国石油大学（华东）	2
中国计量大学	2	西北师范大学	2
浙江工商大学	2	温州大学	2
山西财经大学	2	广西民族大学	2
南京财经大学	2	华北电力大学	2
合肥工业大学	2	福建师范大学	2
哈尔滨商业大学	2	北京工商大学	2
东南大学	1	东北大学	1
中国人民大学	1	同济大学	1
重庆大学	1	苏州大学	1
中央财经大学	1	宁夏大学	1
河南大学	1	内蒙古大学	1
中国海洋大学	1	上海海洋大学	1
中共北京市委党校	1	上海海事大学	1
浙江财经大学	1	上海海关学院	1
长江大学	1	上海戏剧学院	1

云南财经大学	1	上海社会科学院世界中 国学研究所	1
湘潭大学	1	四川省社会科学院	1
西北大学	1	沈阳理工大学	1
武汉理工大学	1	重庆理工大学	1
外交学院	1	山东财经大学	1
青岛大学	1	厦门国家会计学院	1
齐鲁工业大学	1	厦门大学	1
广东金融学院	1	辽宁大学	1
广东财经大学	1	贵州大学	1
兰州大学	1	广西大学	1
昆明理工大学	1	福州大学	1
江西财经大学	1	大连外国语大学	1
暨南大学	1	北京国家会计学院	1
吉林财经大学	1	北部湾大学	1
华南师范大学	1	安徽财经大学	1
华东交通大学	1	河北经贸大学	1
湖南师范大学	1	杭州电子科技大学	1
湖南工商大学	1	海南大学	1
内蒙古财经大学	1	国际关系学院	1
南京审计大学	1	桂林理工大学	1
南京艺术学院	1	南京理工大学	1

2022 届毕业生共有 410 名同学选择出国深造。其中本科生 409 名，专科生 1 名。

在出国、出境深造毕业生中，前往英国、美国和澳大利亚的人数最多，分别为 183 人、80 人和 69 人，占出国深造总人数的 44.63%、19.51%和 16.83%。前往中国香港、中国澳门地区留学的人数分别为 17 人和 7 人，占出国深造总人数的 5.85%。

根据最新的 QS 世界大学排名，在出国深造的 410 名同学中，去往世界大学排名前 20 高校的共有 9 人，占比为 2.20%；去往前 50 高校的共有 91 人，占比为 22.20%；去往前 100 高校的共有 190 人，占比为 46.34%；去往前 200 高校的共有 298 人，占比为 72.68%。详见表 14。

表 14：2022 届毕业生出国、出境情况统计（排名世界前 200 高校）

学校名称	最新 QS 世界大学排名	留学人数	所属国家/地区
伦敦大学学院	8	2	英国
爱丁堡大学	15	7	英国
约翰霍普金斯大学	24	7	美国
曼彻斯特大学	28	13	英国
澳洲国立大学	30	7	澳大利亚
墨尔本大学	33	3	澳大利亚
多伦多大学	34	1	加拿大

伦敦大学国王学院	37	6	英国
香港中文大学	38	2	香港
纽约大学	39	1	美国
悉尼大学	41	33	澳大利亚
新南威尔士大学	45	1	澳大利亚
昆士兰大学	50	8	澳大利亚
香港城市大学	54	4	香港
莫纳什大学	57	9	澳大利亚
阿姆斯特丹大学	58	3	荷兰
香港理工大学	65	2	香港
南安普敦大学	78	15	英国
华盛顿大学	80	5	美国
格拉斯哥大学	81	3	英国
哥本哈根大学	82	1	丹麦
伊利诺伊大学厄本那-香槟分校	85	2	美国
利兹大学	86	32	英国
奥克兰大学	87	1	新西兰
西澳大学	90	4	澳大利亚
伯明翰大学	91	10	英国
杜伦大学	92	2	英国
谢菲尔德大学	96	6	英国
加州大学戴维斯分校	102	1	美国
波士顿大学	108	15	美国
诺丁汉大学	114	17	英国
蒙特利尔大学	116	1	加拿大
圣路易斯华盛顿大学	118	6	美国
伯尔尼大学	120	1	瑞士
纽卡斯尔大学	122	4	英国
伦敦大学玛丽女王学院	125	20	英国
南加州大学	134	1	美国
北海道大学	141	1	日本
兰卡斯特大学	146	3	英国
罗切斯特大学	147	5	美国
麦克马斯特大学	152	1	加拿大
艾茉莉大学	155	1	美国
约克大学（英国）	162	3	英国
埃克塞特大学	163	12	英国
马里兰大学学院公园分校	164	1	美国
卡迪夫大学	166	4	英国
凯斯西储大学	176	4	美国
佛罗里达大学	188	5	美国
利物浦大学	190	1	英国
鲁汶大学（法语）	195	1	比利时

四、基层就业情况及分析

学校鼓励毕业生踊跃到基层锻炼，到国家重点行业就业。2022 届毕业生中，有 6 名学生参加了西部计划，有 5 名学生参加了国家地方项目，6 名学生前往西部基层单位，46 名学生前往国家重点行业就业。详见表 15。

表 15：2022 届毕业生基层就业、重点行业就业情况

所在学院	姓名	单位名称	奖励类别
信息管理学院	古力尼孜尔·艾则孜	大学生志愿服务西部计划	西部计划（国家）
保险学院	江尼力汗·呼瓦尼西	大学生志愿服务西部计划	西部计划（国家）
外国语学院	杨倬宁	大学生志愿服务西部计划	西部计划（国家）
国际经贸学院	任芦苇	大学生志愿服务西部计划	西部计划（国家）
财税与公共管理学院	任逸飞	大学生志愿服务西部计划	西部计划（国家）
财税与公共管理学院	泽仁多登	大学生志愿服务西部计划	西部计划（国家）
国际经贸学院	赵承辰	青海省 2022 年常规选调生	国家地方项目
国际经贸学院	易泉瑾	新疆生产建设兵团 2022 年高校毕业生“三支一扶”计划	国家地方项目
会计学院	李汝煜	内蒙古自治区选调应届优秀大学毕业生	国家地方项目
信息管理学院	肖晓宇	遵义市 2022 年公开招录选调生	国家地方项目
金融学院	韩嘉荣	黄南州尖扎县三支一扶	国家地方项目
会计学院	刘湘丽	龙山县畜牧水产事务中心	西部地区基层就业
国际经贸学院	邓海洋	国家税务总局中宁县税务局	西部地区基层就业
财税与公共管理学院	耿梦彬	国家税务总局越西县税务局	西部地区基层就业
财税与公共管理学院	陈堂正	国家税务总局宾阳县税务局	西部地区基层就业
财税与公共管理学院	王语漩	贵阳市修文县六屯镇人民政府	西部地区基层就业
财税与公共管理学院	蒲彦婷	息烽县国家税务局稽查局	西部地区基层就业
会计学院	谭碧燕	中冶（上海）钢结构科技有限公司	重点行业
会计学院	王子健	中铁投资集团有限公司	重点行业
会计学院	姜羽霏	中国移动通信集团新疆有限公司	重点行业
会计学院	施佳蓉	上药控股有限公司	重点行业
会计学院	左祥龙	上海振华港机重工有限公司	重点行业
会计学院	赵丹琦	上海民航华东通信网络发展有限公司	重点行业
会计学院	范玉梅	上海工业锅炉研究所有限公司	重点行业
会计学院	李心然	国药控股天津有限公司	重点行业
会计学院	雷雨蒙	国网江西省电力有限公司全南县供电分公司	重点行业
会计学院	古桑占堆	国家能源集团西藏电力有限公司	重点行业

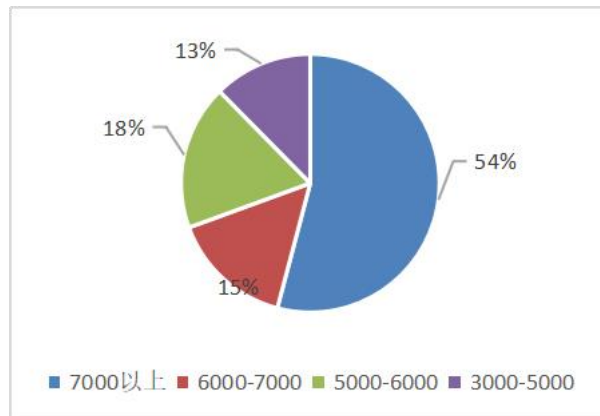
会计学院	谭仲麟	北京蓝海翌能新能源集团有限公司	重点行业
会计学院	颜如雪	上海华力集成电路制造有限公司	重点行业
会计学院	赖依姝	上海华力集成电路制造有限公司	重点行业
会计学院	朱毓	上海华力集成电路制造有限公司	重点行业
会计学院	罗嘉滨	中国海洋石油集团有限公司	重点行业
会计学院	戴冠勉	上海利正卫星应用技术有限公司	重点行业
信息管理学院	宋旭栋	中国移动通信集团上海有限公司	重点行业
信息管理学院	王艺燃	中国移动通信集团上海有限公司	重点行业
信息管理学院	蒋珂雨	中国联合网络通信有限公司上海分公司	重点行业
信息管理学院	吴天皓	哪吒港航智慧科技（上海）有限公司	重点行业
信息管理学院	张佳乐	哪吒港航智慧科技（上海）有限公司	重点行业
信息管理学院	郑潞	哪吒港航智慧科技（上海）有限公司	重点行业
信息管理学院	徐菁阳	哪吒港航智慧科技（上海）有限公司	重点行业
法学院	何永敬	上海集成电路装备材料产业创新中心有限公司	重点行业
法学院	任怡薇	上海工业控制安全创新科技有限公司	重点行业
法学院	吴瀚	上海工业控制安全创新科技有限公司	重点行业
法学院	刘琼仙	上海工业控制安全创新科技有限公司	重点行业
法学院	张彤	上海工业控制安全创新科技有限公司	重点行业
法学院	宋飞	上海工业控制安全创新科技有限公司	重点行业
法学院	许晴	厦门厦钨新能源材料股份有限公司	重点行业
法学院	邱宇飞	国药集团（上海）医学工程技术有限公司	重点行业
外国语学院	虞韵	上药康德乐（上海）医药有限公司	重点行业
统计与数学学院	李鹏洲	中国移动通信集团浙江有限公司舟山分公司	重点行业
统计与数学学院	徐馨怡	中国移动通信集团上海有限公司	重点行业
统计与数学学院	周怡	上药医疗器械（上海）有限公司	重点行业
统计与数学学院	颜丰熠	厦门象屿新能源有限公司	重点行业
金融学院	李珮熹	中国移动通信集团陕西有限公司咸阳分公司	重点行业
金融学院	代晶晋	上海振华港机重工有限公司	重点行业
金融学院	孟繁华	南水北调中线信息科技有限公司	重点行业
金融科技学院	李霖	中国移动通信集团上海有限公司	重点行业
国际经贸学院	王莹	上海电气电站设备有限公司上海汽轮机厂	重点行业
国际经贸学院	屈泽轩	上海宝冶集团有限公司	重点行业

国际经贸学院	赵星雨	华能国际电力股份有限公司上海石洞口第二电厂	重点行业
工商管理学院	林骐萱	中国移动通信集团上海有限公司	重点行业
工商管理学院	胡茂懿	国家电投集团贵州遵义产业发展有限公司	重点行业
财税与公共管理学院	张璇	上海华力集成电路制造有限公司	重点行业

五、就业薪资情况及分析

据统计，2022 届硕士生毕业生初次就业税前年收入在 10.1-15 万区间的达到了 82.1%。本、专科毕业生中初次就业月薪超过 7000 元的占比约为 54.11%，超过了 10000 元的占比约为 19.73%。详见图 7。

图 7：2022 届本、专科毕业生初次就业月薪统计图



六、就业需求情况及分析

截至 2022 年 8 月底，学校共通过就业信息服务网、“立信就业服务”微信公众号、毕业班辅导员微信群发布招聘需求 23000 余个；举办 45 场宣讲会，累计提供招聘需求 4100 个，参与毕业生近 2000 人次；举办 26 场线上线下招聘会及秋季招聘周等活动，参与企业 2731 家，累计招聘需求 48300 个；总需求人数与毕业生人数之比约为 18:1。同时，学校主动对接上海市学生事务中心、易班网、智联招聘、前程无忧、毕业申、中智预才网等，积极参与教育部“24365”、上海市区各政府部门、各行业协会等联合举办的网络招聘活动，对学生就业发挥了较好的推动作用。详见表 16。

表 16:2022 年就业需求情况一览表

类别	单位数	需求人数
日常接待	110	860
实地走访	18	750
电访、邮访企业	460	1800
网上、公众号上发布招聘信息	750	23000
招聘会（26场）	2731	48300
宣讲会（45场）	45	4100

2022年，学校秉承“三全育人”工作理念，鼓励全校教职员工作积极关心毕业生的就业工作，通过专业教师、学院领导、职能部门教职工参与就业推荐。成功推荐了246名毕业生签约，推荐成功的学生人数较去年有所增长。

同时，学校进一步开拓就业市场，校领导亲自带队走访浦发银行上海分行、来伊份集团、大汉三通控股集团、禾胜(上海)信息科技有限公司、上海圣扬实业有限公司等企业，与浙江省人才市场、浙商协会等地方开展合作，并先后与宁波银行上海分行、平安银行上海分行、杭州银行上海分行等用人单位签订了合作协议，校院两级建立的优质、稳定产学研基地吸纳了较多应届毕业生。

表 17:2022 年录用我校毕业生较多企业一览表

统计截止日期：2022 年 8 月 29 日

企业名称	招聘人数	企业名称	招聘人数
立信会计师事务所（特殊普通合伙）	113	上海农村商业银行股份有限公司	95
天职国际会计师事务所（特殊普通合伙） 上海自贸试验区分所	64	上海银行股份有限公司	52
中国农业银行股份有限公司上海市分行	44	容诚会计师事务所（特殊普通合伙）上海分所	38
中国工商银行股份有限公司上海市分行	37	安永华明会计师事务所（特殊普通合伙）上海分所	36
上会会计师事务所（特殊普通合伙）	32	众华会计师事务所（特殊普通合伙）	30
交通银行股份有限公司上海市分行	29	毕马威华振会计师事务所（特殊普通合伙）上海分所	24
兴业银行股份有限公司上海分行	17	普华永道信息技术（上海）有限公司	16
中汇会计师事务所（特殊普通合伙）上海分所	15	江苏银行股份有限公司上海分行	14
上海升涯信息科技有限公司	14	天健会计师事务所（特殊普通合伙）上海分所	14
致同会计师事务所（特殊普通合伙）上海分所	12	招商银行股份有限公司上海分行	11

中国建设银行股份有限公司上海市分行	11	上海浦东发展银行股份有限公司 上海分行	11
中审众环会计师事务所（特殊普通合伙） 上海分所	11	天健会计师事务所（特殊普通合 伙）	8
中国邮政储蓄银行股份有限公司上海分 行	8	容诚税务师事务所（上海）有限公 司	8
中国银行股份有限公司上海市分行	8	哪吒港航智慧科技（上海）有限公 司	7
招商银行股份有限公司信用卡中心	7	杭州银行股份有限公司上海分行	7
中信建投证券股份有限公司上海分公司	7	上海工业控制安全创新科技有限 公司	5
中审众环会计师事务所特殊普通合伙上 海自贸试验区分所	5	大华会计师事务所（特殊普通合 伙）上海分所	5
中国移动通信集团上海有限公司	5	招商银行上海分行	4
上海助群信息科技有限公司	4	上海佳锐信息科技股份有限公司	4
上海迅赞供应链科技有限公司	4	东方海外货柜航运（中国）有限公 司	4
上海嘉盛节能科技有限公司	4	华域视觉科技（上海）有限公司	4
上海华力集成电路制造有限公司	4		

第三部分 就业工作举措

2022年，面对就业岗位需求缩紧、政策性岗位拓展受限，以及上海本土疫情反复带来的挑战，学校党政领导高度重视，全校上下攻坚克难，明确目标、夯实基础、落实责任，加强就业指导与服务、拓宽就业渠道，毕业生初次就业率有了新的突破，圆满完成2022年毕业生就业工作。

一、倾情助力护航，深化就业工作全员参与机制

1. 落实“一把手”工程，全员、全程、全方位推进就业工作。学校高度重视就业工作，将毕业生就业工作作为党委会、校长办公会等重要议题予以研究部署，并要求全校上下认真贯彻执行到位。学校党政领导高度重视2022届毕业生就业工作，加强顶层设计，强化责任落实，坚决贯彻就业“一把手”工程。召开专题推进会议，研判就业形势，调研学院就业工作开展情况，将毕业生就业作为学校工作的重中之重大力推进。不断完善“学生为本、校院联动、全员参与”的工作模式，层层落实就业主体责任和目标责任制，建立“学校主抓、学院主导、共同

落实、全员参与”的就业工作体制，充分调动党团组织、教师、辅导员、专业导师等各方资源，形成了“全员参与、师生同力”开展就业工作的良好局面。

2. 书记校长带队“云走访”，架起访企拓岗线上“云梯”。上海本土疫情爆发给学校毕业生就业带来重重挑战，为助力毕业生顺利就业，大力开拓就业市场，学校积极响应教育部号召，率先吹响“书记校长访企拓岗促就业专项行动”的号角，书记、校长亲自在线“直播荐才”，院长、书记全员参与为毕业生“打Call”。2022年上半年累计举办9场“书记校长访企拓岗”线上校企交流活动，搭建“云端”访企拓岗之路，9场推荐会共吸引用人单位225家。截至2022年8月底，学校共通过就业信息服务网、“立信就业服务”微信公众号、毕业班辅导员微信群发布招聘需求23000余个；举办45场宣讲会，累计提供招聘需求4100个，参与毕业生近2000人次；举办26场线上线下招聘会及秋季招聘周等活动，参与企业2731家，累计招聘需求48300个；总需求人数与毕业生人数之比约为18:1。

3. 抓住扶持高校毕业生就业工作政策，实现多元化就业。充分动员学生根据考研、二学位、考编、考证、选调、三支一扶等政策，紧紧抓住学校上下合力做好毕业生就业工作的大环境，动员我院教师积极为毕业生联系用人单位，紧紧抓住产学研一体化和校企合作的大平台，挖掘实习、就业基地潜力，为就业创造良好环境。

二、思想引领，学缘育人，打造社会合力育人大平台

1. 思政教育先行，引导学生树立正确就业观。面对疫情挑战及“00后”学生日渐多元化的就业发展趋势，学校以思政教育为入手点，通过职业规划课程与第二课堂活动等，把思政元素与生涯教育的融合，培养学生积极应对压力、树立健康就业心态，疫情期间，涌现不少敢于担当的毕业生冲锋陷阵。学校还积极宣传相关政策，做好“选调生”“大学生村官”“三支一扶”等基层项目的组织招录工作，推荐优秀毕业生到基层就业，引导学生把个人理想融入国家发展中，激励毕业生到祖国最需要的地方建功立业。

2. 学缘就业育人，创建社会合力育人平台。为丰富职业生涯教育手段，拓宽育人载体，2022年学校全新打造了“学缘就业育人平台”，向用人单位、各界校友发出广泛邀请，构建了包括校内校外、不同年龄结构、行业类别的百人“职程生涯”导师团。开展“薪火相传·棹梦行舟”职业作品大赛，在学缘导师的指

导下，分多个赛道开展职业生涯主题的比赛活动，吸引了来自大一新生至大四毕业生的参与。通过多种学生喜闻乐见的活动方式，让学生在体验中领悟生涯发展规律，唤醒学生的主动就业意识，提升学生的就业竞争力。

3. 以就业指导教研室为依托，加强对大学生就业状况与应对策略研究。改进大学生职业规划与就业指导课程教学方法，提高课程教学质量，教研室组织两校区 73 名教师参与课程的集体备课，举办各类就业指导讲座、职业能力训练营、职场风云挑战大赛、职场嘉年华等职业类赛事与活动 50 场。建立起家庭经济困难毕业生、就业困难毕业生、少数民族毕业生等特殊群体信息库，对特殊群体毕业生的就业问题进行重点帮扶。高校毕业生“慢就业”根源与破解路径研究、玉心坊职业心理与礼仪工作室 2 个项目获批 2022 年上海市教委就业类项目立项。

三、打响品牌，赢得先机，拓宽毕业生就业渠道

1. 首发招聘会发令枪，举办上海市金融招聘专场。充分发挥和宣传应用性金融与会计等财经人才培养的品牌优势，学校主动对接外部资源，依托上级单位上海市学生事务中心的支持，共同举办 2022 届上海高校毕业生校园金融专场招聘会。精准面向金融专业毕业生送岗位、送政策、送服务，并为上海市高校毕业生就业提供招聘服务。招聘会现场学校与平安银行上海分行、宁波银行上海分行签订就业实习基地协议，同时举办职场启航训练营的开班仪式。招聘会聚集了浦东发展银行在内的 53 家金融类及综合企业参与，共计发布用人需求 4800 余个。除此之外，在上川路校区和文翔路校区同时举办“2022 届毕业生校园招聘周”活动，4 天 8 场两校区的线下招聘周真正做到了小型化、多场次、精准化，提供近 400 个工作岗位，用人需求 2000 余个，招聘专业覆盖我校全部专业。

2. 深化产教融合，不断开拓毕业生就业市场。学校深化产教融合，先后与浦发银行上海分行、万宝盛华、杭州银行上海分行等多家企业签订了合作协议。与银行、会计师事务所等重点行业、优质企业保持良好的合作关系。进一步拓宽与长三角地区企事业单位的合作渠道，先后与浙江省人才市场、绍兴人保局、温州人保局、浙商协会建立良好的合作关系，走访中信建投证券上海分公司等企业。学校发挥各部门全体教职员工的资源优势，多渠道收集就业信息、推荐毕业生。积极拓展新兴领域的就业空间，挖掘平台经济、共享经济中的就业机会，引导毕业生发挥智力优势，到战略性新兴产业、先进制造业、现代服务业等领域多元化

多渠道就业创业。

3. 提升工作科学水平，畅通信息渠道。完善就业信息服务，通过就业 QQ 群、网络、微博、宣传栏等形式，搭建信息平台。面对上海疫情给学校就业工作带来的现实困难，为毕业生提供切实可行的建议和帮助，学校升级信息技术手段，为学生开展“E 荐直达”大学生求职自荐直推线上活动，吸引学生踊跃发布实习就业的音视频文件，吸引企业关注。

四、积极应对，创新手段，升级就业指导“云”平台

1. 注重职业教育，开设生涯成长“云课堂”。面对疫情挑战，学校积极应对，创新服务手段，升级打造就业指导服务“云”平台。学校强化就业实践，先后开设“绽放心能量·筑梦她时代”女大学生线上职业沙龙、“就业帮扶·真情相助”毕业生春招加油站、“求职突围·职通未来”少数民族毕业生线上求职训练营，推出“萤光行动”20 门线上课堂、开设考研考公“暖春行动”公益课程，引导毕业生合理定位，修炼内功，确保就业育人有实效。

2. 升级信息技术，搭建就业信息“云平台”。运用现代信息化手段促进就业工作，提高就业信息服务水平，形成多元化招聘推荐的立体服务格局。联合智联招聘、前程无忧、中智预才网、毕业申、易班、梧桐果等第三方招聘平台，联合上海市学生事务中心、上海人社以及各区人社等政府部门，针对 2022 届毕业生组织了“千校万岗云招聘-立信专场”、松江大学园区七校线上联合招聘会、寒假专场、易班专场、上海保税区专场、烟花三月、春风四月、2022 届上海高校少数民族毕业生专场、火红五月、六月同“信”守“沪、毕业未离校专场、夏招专场”等 20 多场线上招聘会，提供就业岗位 5 万余个。

3. 关注重点群体，做好精准帮扶“云服务”。学校坚持“一生一策”“一人一档”，密切关注每位毕业生的就业动态，建立学校、学院、专业、班级四级对接响应机制，靶向帮扶、动态管理、跟踪服务，确保就业帮扶暖人心。召开 2022 届重点群体毕业生就业工作专题研讨会，分学院交流对困难生、少数民族毕业生的就业帮扶措施与效果。重充分利用新媒体技术，在就业网、公众号、微信群、QQ 群等多途径为毕业生提供服务，其中“立信就业服务”微信公众号的粉丝数量达到 2 万多，共发布推文 2 千余篇。为提高信息传播速度、提高就业指导效率，学

校针对 2022 届等毕业生组建了 4 个 QQ 信息咨询群（学生数量 1000 余人），直接服务学生，为学生答疑解惑。

五、完善制度，推进就业工作科学化

1. 提前部署工作，细化分化就业目标。为应对严峻的就业形势，学校提前召开 2022 届毕业生就业工作启动会，同步针对 2022 届毕业班辅导员开展专题业务培训会。面对疫情散发风险，在 2022 年初制定下发了“2022 届毕业生就业工作推进方案”“2022 年就业工作提示和服务指南”。按照毕业生就业工作规律和相关的进度，细化分化就业任务和就业指标，制定了各学院 2022 届毕业生就业工作目标责任书，详细部署在疫情常态化下做好学校就业工作的各项安排，有效推进本校 2022 届毕业生的就业工作。

2. 强化就业跟踪推进，“一生一策”精准发力。及时跟进、精准掌握未就业毕业生就业需求，实施“一生一策”，建立台账，“一对一”就业指导，为毕业生提供符合其需求的岗位信息。密切关注每一位同学的就业及升学动向，针对还未落实工作的同学提出了一些有效的帮扶措施和建议，一方面积极帮助学生推荐合适的单位，另一方面学生自己也要准确定位，找好方向，主动出击。分级分类，精准帮扶，进一步完善就业困难毕业生帮扶机制，按照“一人一档”“一生一策”要求开展重点帮扶。

3. 招生就业联动，推进高质量就业。学校重视办学与社会需求相结合，学校招生-人才培养-就业链条良性互动，环环相扣。招生看就业，就业促招生。招生计划体现地区需求，低就业率的专业要停招、限招、隔年招。在招生中宣传毕业生高就业率，吸引优秀学生报考，学校以提高人才培养质量是关键，增强毕业生就业竞争能力。以人才培养模式的创新为抓手，重视本科教学改革和质量工程建设，注重实践能力的培养，招生与就业处、教务处、团委、研究生部联手推进实习实践基地、创新创业基地建设，进一步强化学生实践能力和适应能力，形成稳固的用人单位资源，取得良好的成效。

第四部分 人才培养改革与实践

一、办学定位和人才培养目标

1. 办学定位

学校坚持以习近平新时代中国特色社会主义思想为指导，贯彻落实全国教育大会精神和新时代全国高等学校本科教育工作会议精神，坚持社会主义办学方向，扎根中国大地办大学，坚持立德树人根本任务，恪守“立信”校训，践行“立诚明德，经世致用”的大学精神，秉持“诚信、实用、开放”的办学理念，彰显“诚信为本、学验并重”的办学特色，努力建成国际知名、国内有重要影响、特色鲜明的高水平应用型财经大学，为国家战略和上海经济社会发展提供人才支持、智力支持和知识服务。

2. 人才培养目标及服务面向

学校立足上海，面向全国，服务国家战略及上海“五个中心”“四大品牌”和卓越全球城市建设，服务“一带一路”建设，主动对接长三角区域一体化国家战略，培养德智体美劳全面发展，具有“诚信品质、实践能力、创新意识、国际视野”的高素质应用型人才。

二、学科和专业设置

学校坚持学科引领发展，以一流学科建设为导向，构建面向上海现代服务业、上海国际金融中心建设需求的学科发展体系，立足经、管、理、法、文多学科协调发展的学科布局，重点建设工商管理、应用经济学、统计学、马克思主义理论四个一级学科。以会计学、金融学为核心，推动信息科学、计算机科学、统计学与经济管理类学科的深度交叉融合。工商管理、应用经济学分别入选上海高校 I 类、II 类高原学科。2018 年，学校入选首批“上海高等学校一流本科建设引领计划”。学校拥有 2 个国家级特色专业，1 个会计学国家级人才培养模式创新实验区，9 个国家级一流本科专业建设点，10 个省级一流本科专业建设点，1 项上海高等学校一流本科建设引领计划，3 个上海市专业综合改革试点本科专业，13 个上海市属高校应用型本科试点专业。详见表 18

表 18 学校优势专业一览

项目级别	项目类别	数量 (个)	专业名称
国家级	国家级特色专业	2	会计学、金融学
	国家级人才培养模式创新实验区	1	会计学
	国家级一流本科专业建设点	9	会计学、审计学、财务管理、金融学、金融工程、国际经济与贸易、税收学、应用统计学、保险学
	教育部“1+X”证书制度试点专业	3	物流管理、数据科学与大数据技术、投资学
上海市级 (省部级)	上海高水平地方应用型高校建设	15	金融会计学科(含 15 个专业)
	上海高等学校一流本科建设引领计划	6	服务上海国际金融中心的金融学一流本科专业群建设(含 6 个专业)
	省级一流本科专业建设点	10	资产评估、物流管理、工商管理、经济学、国际商务、财政学、经济统计学、数学与应用数学、计算机科学与技术、法学
	上海市专业综合改革试点专业	3	金融学、税收学、财政学
	上海市属高校应用型本科试点专业	13	会计学、金融学、市场营销、税收学、电子商务、国际经济与贸易、经济统计学、保险学、金融科技、物流管理、审计学、商务英语、财务管理

三、课程设置和教材选用

1. 课程建设

学校落实《教育部关于一流本科课程建设的实施意见》和《上海高等学校一流本科课程建设实施方案》，不断加强课程建设，优质课程数量持续增加。本学年，10 门课程获上海市一流本科课程认定，3 门课程入选上海高校党史学习教育与课程相融合示范课程，2 门上海市示范性全英语课程和 12 门上海市教委重点课程通过验收。推进校级金课建设，立项建设 21 门校级金课，完成 24 门校级金课中期检查，验收 29 门校级金课，认定 2 门校级金课。学校推进现代信息技术与教育教学深度融合，推动 15 门 MOOC 课程在国家高教智慧平台上线，3 门 MOOC 课程分别在智慧树、学银在线上线。详见表 19

表 19 学校市级以上各类课程建设一览

课程类别	门数	课程类别	门数
国家级课程	6	上海市级重点课程	38
上海市级一流本科课程	17	上海市教委重点课程	113
上海市级精品课程	39	上海市级优质在线课程	9
上海市级示范性全英语课程	18	上海高校党史学习教育与课程相融合示范课程	3

2. 教材建设

为加强教材建设与选用管理，学校成立了“教材建设与管理领导小组”，构建党委统一领导、党政齐抓共管，部门和二级学院各负其责的工作机制。学校制定《上海立信会计金融学院本科教材选用管理办法》，规范教材选用标准和程序，各二级学院作为教材选用主体，严格落实相关规定，对教材选用实施规范管理。学校严格落实教育部、上海市教材建设管理办法，对教材主编及参编进行政审及公示，被评为落实开展教材建设规划和教材管理办法优秀典型。本学年，编写修订教材 19 本，其中《金融治理与金融伦理》入选 2021 年上海市重点图书出版计划。

四、创新创业教育

学校通过“智创部落”“立信创新创业发展联盟”等微信公众号、校园新媒体资源，搭建线上线下相结合的宣传平台，宣传创新创业政策、提供最新创新创业资讯，营造良好创客文化。围绕提高学生创新精神、创业意识和创新创业能力，创客协会主办第 15 届全球创业周中国站系列活动之上海高校创新创业领袖峰会暨大学生创客论坛；举办第二届创客集市，吸引 40 多个创客团队 500 多名学生参加。组建第五届“立诚”创新创业实验班，开设《创业思考：创新时代，思维制胜》《上海市大学生创业政策解读》《商业计划书》《创业行动：新媒体市场营销策略》等 9 门课程。鼓励创业导师积极开展创新创业教育研究，出版《创业企业财务管理》教材 1 部，3 项教育教学改革成果获学校教学成果奖。鼓励学生申报大学生创新创业训练项目，本学年，立项国家级大学生创新创业训练计划 39 项，省部级 130 项。

学校不断拓展创新创业教育路径，与浦东新区现代产教融合促进中心、上海潞安投资有限公司、上海臻元创新创业孵化器中心签订产学研战略合作计划，与

上海浦东新区金桥互联网创业服务中心、浦东新区曹路镇社区事务受理服务中心共建大学生创新创业实践基地。

五、出国（境）外学习交流

学校继续开拓和巩固与海外高校的合作。与美国加州大学欧文分校、法国诺欧商学院、匈牙利塞格德大学等 14 所高校新签协议或续签，获批 3 期欧盟伊拉斯谟加项目，加入中国—中东欧国家高校联合会，与合作院校开展“一带一路”系列讲座。学校海外合作高校数共 111 所，遍布英国、美国、加拿大等 32 个国家和地区。为应对疫情对学生海外学习和交流的影响，出台《关于疫情形势下学生海外交流线上项目纳入海外交流项目的方案》，本学年有 89 名学生参加海外交流项目。详见表 20

表 20 近 2 年学生出国（境）学习交流情况

类型	2020-2021 学年	2021-2022 学年
学期制项目人数	21	34
短期项目人数	0	55
合计	21	89

本学年，共有来自 50 个国家的 357 名国际学生在校交流学习，其中学历生 214 名，占比 60%。学校开设 4 个专业共 87 门国际学生线上课程，开展“感知中国”系列活动 15 次，举办首届“国际学生学术月”主题讲座活动 10 场，建立上海中国留学生博物馆和上海外服国际人才培训中心 2 所国际学生“跨文化融合教育”实践基地。

第五部分 就业工作展望

党的二十大报告多次提到就业工作，强化就业优先政策，健全就业服务体系。为贯彻落实党中央、国务院关于大学生就业工作决策部署，针对当前毕业生就业多元性、成长性、矛盾性特点，学校将在原有基础上，继续做好如下推进。

1. 就业指导“体系化”，提升就业工作科学化水平。完成“慢就业”专题研究项目，针对不同需求、不同群体毕业生继续做好分类指导、职业咨询和就业帮扶，使学校就业指导服务工作更加精细化、科学化。

2. 信息推荐“精准化”，提升岗位信息的覆盖面和有效利用率。针对不同专业特色，提高岗位信息覆盖面，为不同专业毕业生提供优质多的就业信息。同时做好“渠道管理”，实现岗位信息精准投放与毕业生对岗位信息的有效利用。

3. 就业服务“动态化”，把握最新工作要求，用足用好各类政策。根据国务院和上海市工作要求，2023 届高校毕业生就业迎来一些变化，如 2023 年起将不再发放毕业生报到证等。面对这些就业工作的新要求和新变化，学校将积极应对，及时响应，严格执行。

4. 生涯育人“专业化”，建设梯队式、成长型的就业工作队伍。对现有就业工作队伍进行梳理，建设交叉互补、梯队成长的就业工作队伍。加强师资培训与交流，提高就业工作队伍的专业化水平。

面对未来更加复杂的就业形势，学校将切实增强工作的责任感、紧迫感，积极引导¹学生主动把个人成长成才与国家富强、民族振兴的事业紧密结合。充分发挥我校毕业生专业扎实、职业素养好、应用能力强的特点，提升毕业生的就业竞争力。以开阔的思路、务实的作风、饱满的情绪，凝心聚力、开拓进取，狠抓落实，全面推动 2023 年毕业生就业工作取得成功！