




温州肯恩大学

WENZHOU-KEAN UNIVERSITY



就业质量报告

2020/21学年



报告说明

《温州肯恩大学 2020/21 学年就业质量报告》包括毕业生概况、毕业生去向分析、毕业生去向分专业解析及就业指导工作开展四部分。

本报告调查对象为 2021 届本科毕业生。

本报告所涉及的“继续升学”包括国内考研及海外留学。

本报告所涉及的“直接就业”包括与用人单位签订协议就业、与用人单位签订合同就业与其他形式录用就业（公务员、事业单位公招）。

本报告所涉及的“间隔年”包括拟升学、拟出国出境、拟参加公招考试、求职中及待就业。

报告数据来源于以下三个方面：

1. 浙江省高校毕业生就业管理系统。数据统计截止日期为 2021 年 12 月 20 日。使用数据主要涉及毕业生的规模和结构、就业率、就业结构等。

2. 温州肯恩大学 2021 届毕业生年度就业质量调查问卷。调研面向全体 2021 届毕业生，回收有效问卷 174 份，占全体毕业生的 33.33%。使用数据涉及毕业生就业情况分析包括薪酬水平、工作满意度、工作稳定度。

3. 继续升学排名数据分析部分，世界全球知名院校排名均参照 2022 年 QS 排名（QS World University Rankings）、2022 年 US NEWS 排名（US News & World Report Best Global Universities Rankings）及 2022 年 THE 排名（Times Higher Education World University Rankings），部分专业特殊类院校排名参照以下排名：2021《金融时报》欧洲商学院排名、2021 TFE Times 美国计算机



科学排名、CS Rankings 计算机科学学术排名、2022 College Factual 电影/视频及摄影艺术专业排名、2021QS 艺术与设计类大学排名、2021 英国《卫报》设计专业排名。

本报告中所利用到的计算公式包括：

1. 毕业生就业率=（继续升学人数+直接就业人数+自由职业人数+自主创业人数）/毕业生总人数*100%
2. 学院（专业）毕业生就业率=（继续升学人数+直接就业人数+自由职业人数+自主创业人数）/学院（专业）毕业生总人数*100%

目 录

序 言	1
一、毕业生去向特点趋势	4
(一) 本科生升学质量再次提升, 高精尖院校读研比例逐年上涨	4
(二) 主流留学国家发生变化, 国内中外合作院校热度大幅度提升	4
(三) 本科生就业总体稳定, 就业质量不断提升	6
二、毕业生概况	7
三、毕业生去向分析	9
(一) 按院系和专业分析	9
(二) 高层次的升学体现	12
1. 海外深造情况	13
2. 国内考研情况	15
(三) 高质量的就业舞台	15
1. 按就业单位性质分析	15
2. 按就业行业分布分析	16
3. 按就业地区分布分析	17
4. 按就业质量分析	19
四、毕业生去向分专业解析	21
(一) 商学院	21
1. 金融学	21
2. 会计学	22
3. 国际商务	23
4. 市场营销	24
5. 管理科学	25



（二）理工学院.....	25
1. 计算机科学与技术.....	25
2. 数学与应用数学.....	27
（三）人文学院.....	28
1. 英语.....	28
2. 心理学.....	29
（四）建筑与设计学院.....	29
1. 视觉传达设计.....	29
2. 建筑学.....	30
五、就业指导工作举措.....	32
（一）全方位开拓就业市场，完善多元化求职渠道.....	32
（二）精准提供就业指导，助力学生职业规划.....	33
（三）多层次提供升学指导，指引学生名校之路.....	34

序 言

温州肯恩大学是一所具有独立法人资格的中美合作大学。2011年11月16日，国家教育部批准温州大学与美国肯恩大学合作筹备设立温州肯恩大学。2014年3月31日，国家教育部正式批准设立温州肯恩大学。近年来，习总书记多次就温州肯恩大学有关事项作出重要批示，并在2015年的中美省州长论坛上讲话指出：“经过多年努力，温州肯恩大学去年正式设立，目前运转良好”。2021年，是学校签约十五周年、办学十周年。温州肯恩大学一直牢记习总书记嘱托，全面加强组织领导，充分调动各方力量，以高要求、高标准、高品质、高水平推进办学各项工作落实，目前学校列入第五轮中美人文交流高层磋商成果、中外合作办学示范性重点建设对象，致力建设国际化、高水平大学。根据软科中国大学排名，学校2019届本科毕业生深造率位列全国第13位，2021年学校总榜排名第163位。目前学校多项国际化指标居全省前列，成为中美两省州友好合作的重要成果、人文交流的重要纽带。

目前学校已开设20个本科专业，其中8个专业入选省级一流本科专业建设点；建筑学专业正式获得美国国家建筑认证委员会初始候选资格；视觉传达设计专业通过美国国家艺术与设计师协会权威认证；会计学专业获得澳洲会计师公会认证。国际商务专业被列入浙江省高校“十三五”特色专业建设项目。30门课程获2020年度“省级一流线下课程”。2019年11月，学校获批开展11个外国硕博专业，目前已开设其中6个，后续将继续开设5个，学校将于2022年春季产生第一批硕士研究生毕业生。

温州肯恩大学一是坚持特色办学，紧密结合中国国情与区域经济文化的发展需求，完整引进美式教育理念，走出了一条中美融合的教育教学模式。小班化、全英文、探究式的教学方式，最大程度激发学生们的创造力、培养辩证性思维；二是坚持立德树人，坚持把社会主义核心价值观教育融入教育教学全过程各环节，把“立德树人”的根本任务落实到学生教育管理中，着力构建“三全育人”工作体系，充分发挥“成长顾问”的角色作用，不断提升人才培养的针对性和实效性。学校努力扎根中国大地办学，在教学中融入中国国情与文化教育课程，在培养学生的国际视野、人文素养和健康体魄的同时，深植爱国爱乡情怀。三是坚持全面育才，一方面，贯彻实践育人理念。深入开展新青年下乡和各类赴海外交流研学活动，培养学生“批判性、创新性和全球思维以及企业家精神和领导者气质”，提高其在全球化环境下的适应能力和社会责任感。另一方面，落实科研育才方针。不断加大科研投入、提升科研产出，创新科研成果，提升科学研究能力和团队协作能力。

温州肯恩大学目前在校生规模 3516 人，师生来自 40 多个国家及地区，共开设会计、金融、英语、计算机科学与技术、国际商务、市场营销、视觉传达设计、管理科学、心理学、建筑学等 20 个本科专业，英语教学、计算机信息系统、生物技术科学等 5 个研究生专业及教育领导学博士专业。截止到今年，温州肯恩大学已产生 2148 名毕业生，平均初次就业率达 90% 以上，毕业后一年就业率达 95% 以上。毕业生升学质量保持高水平，六届毕业生中有 60% 以上选择继续深造，深造者中有 61.41% 被世界前百院校录取，42.05% 入读世界排名前 50 名校。70% 以上直接就业的毕



业生选择留在浙江工作或创业，致力于服务地方发展。

一、毕业生去向特点趋势

(一) 本科生升学质量再次提升，高精尖院校读研比例逐年上涨

温州肯恩大学的人才培养目标是融合中美国际教育教学方法，培养具有全球视野，通晓国际规则与事务，具备创新、创造和开拓能力的国际化人才，因此经历过四年国际化精细培养，我校毕业生在这几年被越来越多国际知名高校认可，学生的升学质量逐年提升，尤其是前往世界顶尖 TOP10 高校深造的学生比例逐年攀升（图 1-1），相信在不久的将来，会有更多高精尖院校向温肯学子敞开大门。

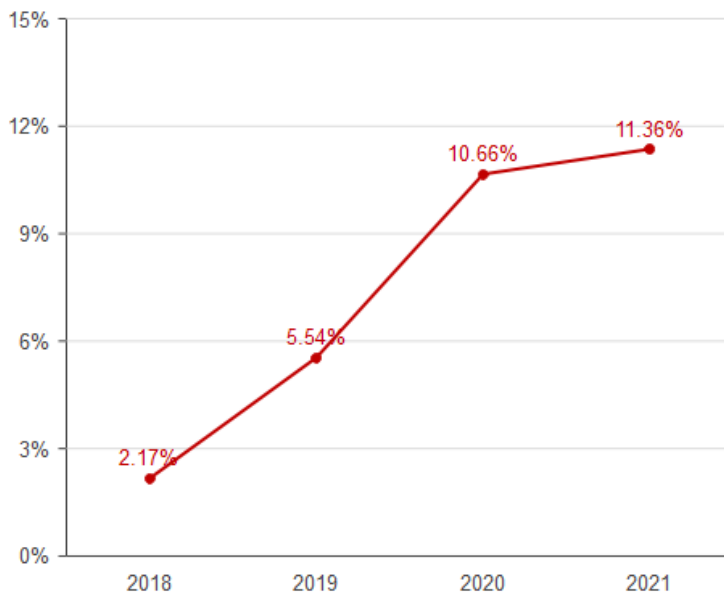


图 1-1 2018-2021 届升学毕业生进入世界 TOP10 院校比例趋势

(二) 主流留学国家发生变化，国内中外合作院校热度大幅度提升

美、英、澳一直以来为温州肯恩大学毕业生留学主流国家，因我校学生在校期间受美方教育熏陶，认同美式教育成果，从而

毕业后多数毕业生也将自己的研究生深造国家定为美国，美国在2020年之前稳居我校主流留学国家之首。2020年新冠肺炎疫情全球肆虐，美国成为疫情重灾区，部分毕业生因考虑到需要保障自身健康安全，渐渐将留学目标国家转移至英国及其他亚洲国家，2020年赴美及赴英留学毕业生人数几近持平，2021年赴英留学毕业生人数首次超过赴美人数，英国成为我校主流留学国家之首，而曾经深受我校毕业生欢迎的澳大利亚，因其严苛的入境政策而失去了大批留学生，自2020年起，我校赴澳毕业生逐年减少（图1-2）。值得一提的是，在后疫情时代，国内中外合作院校热度提升，尤其在2021年前往国内中外合作院校的毕业生人数较2020年翻了一倍，由此可见国内中外合作院校很好的解决了许多毕业生因受新冠肺炎疫情影响而无法出国读书的窘境。

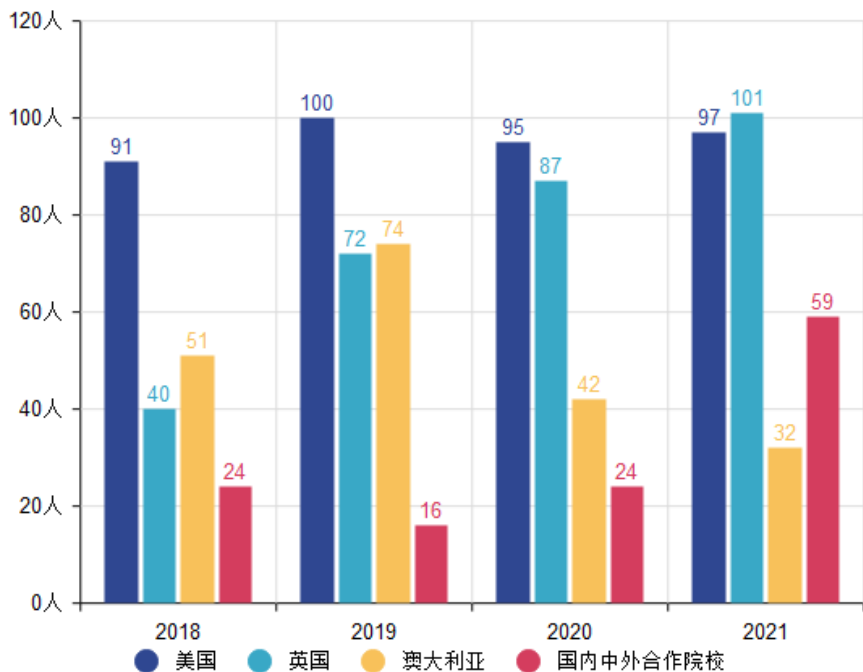


图 1-2 2018-2021 届升学毕业生主流留学国家变化趋势

（三）本科生就业总体稳定，就业质量不断提升

后疫情时代，2021届毕业生就业形式仍旧严峻复杂。在学校领导的指导带领下，全校上下共同努力，基本保证了2021届毕业生就业的整体稳定。2021届毕业生平均薪酬再创新高，就业稳定性较往届有了明显提升，保持在高水平，离职率较前几年呈现明显下降趋势。详见图 1-3,1-4。

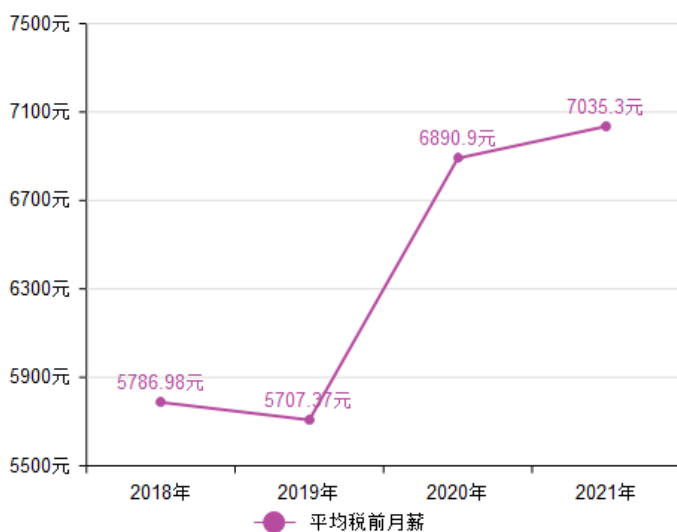


图 1-3 2018-2021 届毕业生平均税前月薪变化趋势

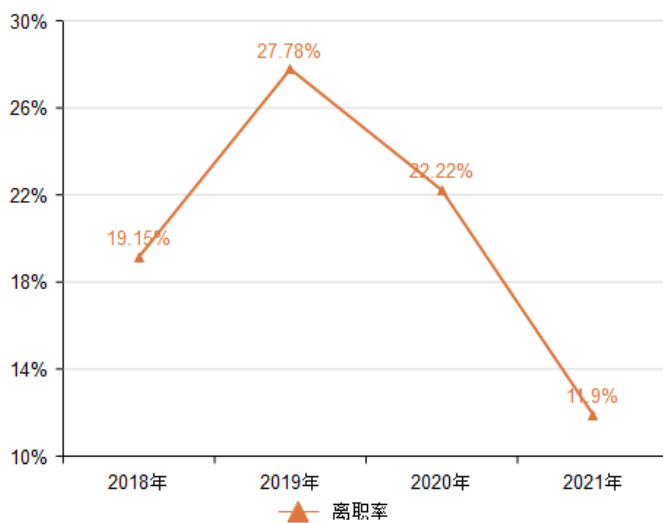


图 1-4 2018-2021 届毕业生离职率变化趋势

二、毕业生概况

温州肯恩大学 2021 届本科毕业生共计 522 人，含台生 2 人，国际生 3 人。其中，男生 211 人，占有毕业生人数的 40.42%；女生 311 人，占比 59.58%，男女生性别比为 0.68:1，女生人数占比偏高（图 2-1）。



图 2-1 2021 届毕业生男女生比例

本届毕业生生源来自全国 12 个省市，除台生及国际生以外，全部由本科第一批次录取。其中以浙江省内生源为主，占比 67.05%，浙江省内生源最多来自宁波市，其次为杭州市及温州市；浙江省外生源占比位居前三的省份为山东省、安徽省及四川省（图 2-2）。

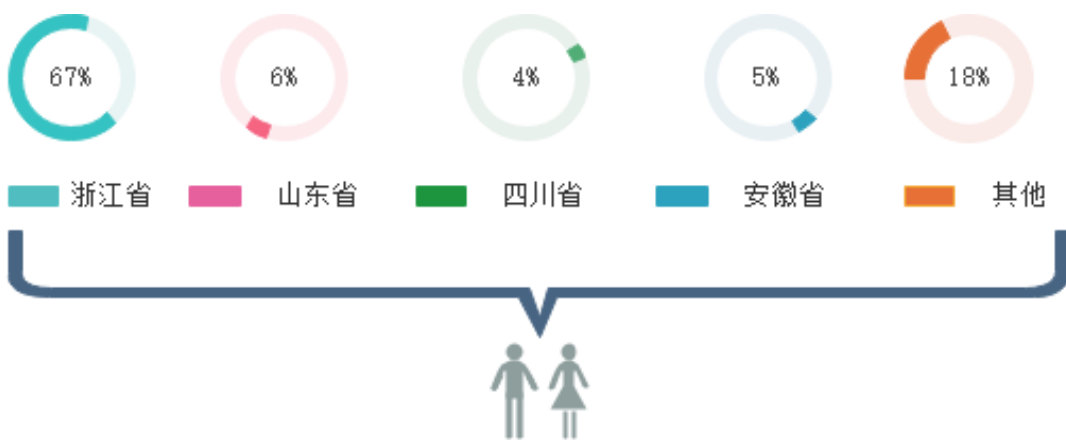


图 2-2 2021 届毕业生各省生源比例

2021 届本科毕业生来自 12 个专业（含两个专业方向），其中金融学毕业生数量最多，占比 30.65%，管理学、建筑学和数学及应用数学都是首次产生毕业生（图 2-3）。

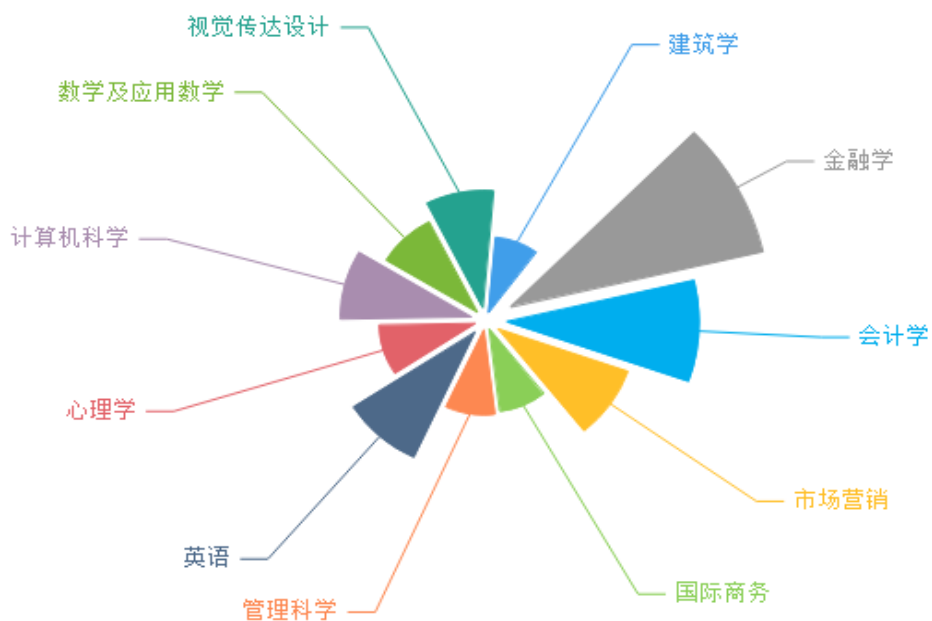


图 2-3 2021 届毕业生专业分布

三、毕业生去向分析

(一) 按院系和专业分析

通过对 522 名毕业生的毕业去向数据进行系统采集及邮件回访，截止到 2021 年 12 月 20 日，2021 届毕业生的就业率达 83.91%，同比降低了 4 个百分点，基本实现充分就业。新冠肺炎疫情的影响仍在继续，今年继续升学人数占总毕业生人数的 60.73%，比 2020 年同期减少 3.27%；直接就业人数占总毕业生人数的 22.8%，从事自主创业的比例为 0.38%（图 3-1）。还未确定毕业去向的同学中，七成以上选择继续国内考研或者申请更高层次的海外院校，小部分学生经过再三思考之后选择放弃留学机会转向就业，但因错过招聘季，目前仍在求职或准备公职考试的过程中。追求更适合自己的选择是对自己人生负责的体现，因此学校充分尊重并且支持每一位毕业生的选择。

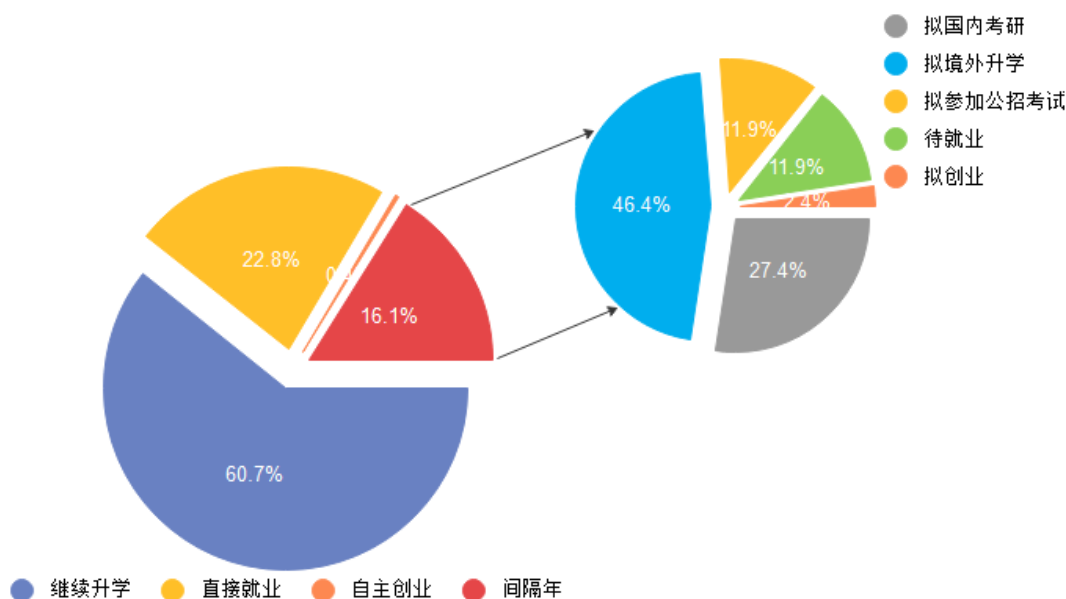


图 3-1 2021 届毕业生就业去向分布

按学院分析，2021 届毕业生中有 331 名来自商学院，占总毕业生人数的 63.41%，人文学院 72 人，占比 13.79%，理工学院 68 人，占比 13.03%，建筑与设计学院 51 人，占比 9.77%。从就业率来看，截止到 2021 年 12 月 20 日，就业率最高的是商学院（84.89%），毕业后继续升学比例最高的是人文学院，为 68.06%；直接就业比例最高的是建筑与设计学院，为 25.49%；毕业生中选择自主创业的均来自商学院，而选择自由职业的则为建筑与设计学院的毕业生（表 3-1）。

	学院人数	就业率	继续升学比例	直接就业比例	自由职业比例	自主创业比例
商学院	331	84.89%	61.63%	22.66%	0	0.6%
人文学院	72	84.72%	68.06%	16.66%	0	0
理工学院	68	83.82%	58.82%	25%	0	0
建筑与设计学院	51	76.47%	47.06%	25.49%	3.92%	0

表 3-1 各学院就业率统计

商学院作为我校在校生人数最多的学院，2021 年共有 5 个专业（金融学、会计学、国际商务、市场营销和管理学）331 名毕业生。截止到 2021 年 12 月 20 日，管理学毕业生就业率最高，为 94.74%，而会计学与金融学毕业生的升学比例较高，分别为 70.79%和 61.88%，管理科学专业的直接就业比例最高，为 42.11%，金融学与市场营销专业各有 1 名毕业生毕业后选择自主创业（表 3-2）。

	毕业生人数	就业率	继续升学比例	直接就业比例	自主创业比例
金融学	160	83.75%	61.88%	21.25%	0.63%
会计学	89	87.64%	70.79%	16.85%	0
国际商务	18	83.33%	55.56%	27.78%	0
市场营销	45	80%	48.89%	28.88%	2.22%
管理科学	19	94.74%	52.63%	42.11%	0

表 3-2 商学院各专业就业流向比例

人文学院共 72 名毕业生，分别来自英语专业及心理学专业。截止到 2021 年 12 月 20 日，心理学专业除一名毕业生选择直接就业以外，其余已有毕业去向的同学均选择继续升学，升学比例是所有专业中最高的，占比 86.36%；英语专业 30 人选择继续升学，占英语专业毕业生人数的 60%，其余未就业毕业生都选择继续申请海外研究生项目，或准备国内研究生考试及公务员考试（表 3-3）。

	毕业生人数	就业率	继续升学比例	直接就业比例
英语	50	82%	60%	22%
心理学	22	90.91%	86.36%	4.55%

表 3-3 人文学院各专业就业流向比例

理工学院 2021 届毕业生共 68 人，分别来自计算机专业和应用数学专业。截止到 2021 年 12 月 20 日，两个专业毕业生的就业率、升学率及直接就业率都较为一致（表 3-4），其中应用数学专业是首年产生毕业生，16 人选择继续升学，

7 人选择直接就业，剩余同学均选择继续准备参加 2022 年国内研究生考试或申请海外研究生项目。

	毕业生人数	就业率	继续升学比例	直接就业比例
计算机科学	41	82.93%	58.54%	24.39%
数学及应用数学	27	85.19%	59.26%	25.93%

表 3-4 理工学院各专业就业流向比例

建筑与设计学院 2021 年共有 2 个专业 61 名毕业生，分别为 36 名视觉传达设计毕业生及 15 名建筑学毕业生。截止到 2021 年 12 月 20 日，视觉传达设计与建筑学专业毕业生的就业率暂时略低于其他专业（表 3-5），视觉传达设计专业继续升学比例目前较低的主要原因为有 20% 以上的毕业生选择花更多时间准备设计作品用以申请 2022 年海外研究生项目；建筑学专业在 2021 年迎来首批毕业生，其中近 7 成的毕业生选择继续深造，仅个别毕业生选择直接就业。

	毕业生人数	就业率	继续升学比例	直接就业比例	自由职业比例
视觉传达设计	36	75%	38.89%	30.56%	5.56%
建筑学	15	80%	66.67%	13.33%	0

表 3-5 建筑与设计学院各专业就业流向比例

（二）高层次的升学体现

根据历年浙江省教育厅评估院对浙江省各所高校进行的调研数据显示，我校毕业生升学留学比例稳居全省前三，近年来前往世界知名学府深造的毕业生数量不断提升，这凸显

了中外合作大学培养的国际化人才在升学留学方面占据独特优势。

1. 海外深造情况

2021 届毕业生中选择海外深造的共 315 位学生，分布在全球 14 个国家和地区。其中英国、美国、中国大陆¹最受欢迎，分别占海外深造学生人数的 32.06%、30.79%、18.73%。值得一提的是，2021 年赴往英国升学的学生人数首次超过美国，位列所有留学国家地区的第一位。另外，因受到新冠肺炎疫情的影响，2021 届有更多毕业生选择入读国内中外合作院校。近几年，学生对升学目的地国家和地区的选择呈现多样化趋势，越来越多的学生选择前往欧洲如法国、瑞士、荷兰等，或亚洲如新加坡、日本、韩国的优质大学继续深造（表 3-6）。

留学国家/地区	人数	比例	留学国家/地区	人数	比例
英国	101	32.06%	加拿大	2	0.63%
美国	97	30.79%	法国	2	0.63%
中国大陆	59	18.73%	爱尔兰	1	0.32%
澳大利亚	32	10.16%	荷兰	1	0.32%
中国香港	11	3.49%	瑞士	1	0.32%
新加坡	3	0.95%	德国	1	0.32%
日本	3	0.95%	韩国	1	0.32%

表 3-6 2021 届毕业生读研院校所在国家及地区分布

¹ 中国大陆院校指宁波诺丁汉大学、西交利物浦大学等中外合作大学，此类研究生学位属外方文凭，因此根据浙江省教育厅网上系统上报原则，这部分学生属于海外读研。

根据 2022QS、USNEWS、THE 世界大学排名，选择海外升学的毕业生中，11.36%进入世界排名前十的顶尖高校，50.47%进入世界排名前五十名校，67.82%进入世界排名前一百高校。其中人文学院毕业生前往世界排名前 10、前 50 及前 100 人数比例都是所有学院中最高的（表 3-7）。进入世界排名前十顶尖高校深造的毕业生分别来自商学院、理工学院及人文学院，具体留学院校分布如表 3-8 所示。

人数/比例	商学院		理工学院		人文学院		建筑与设计学院		合计	
	NO.	%	NO.	%	NO.	%	NO.	%	NO.	%
排名前10	17	8.33%	5	12.5%	14	28.57%	0	0	36	11.36%
排名前50	101	49.51%	23	57.5%	32	65.31%	4	16.67%	160	50.47%
排名前100	139	68.14%	30	75%	37	75.51%	9	37.5%	215	67.82%

表 3-7 2021 届各学院毕业生继续深造院校排名情况

学校	世界大学排名	人数
美国哥伦比亚大学	6	13
英国伦敦大学学院	8	14
美国约翰斯·霍普金斯大学	9	7
美国芝加哥大学	10	2

表 3-8 2021 届毕业生进入世界前十顶尖院校情况

2. 国内考研情况

2021 届毕业生中有来自人文院的 2 位学生选择国内考研，都取得了不俗的成绩，其中有学生成功实现跨专业考研，具体分布如表 3-9。

学院	专业	国内研究生录取院校
人文学院	英语	山东财经大学
	心理学	浙江工商大学

表 3-9 2021 届毕业生国内考研情况

（三）高质量的就业舞台

四年的小班化优质教育和批判性思维锻炼，使温肯学子在挑战中不断学习成长。较强的外语交往能力、团队协作能力及批判性思维让“温肯儿”在招聘市场上极具优势，也让更多知名企业关注到这些从温州肯恩大学走出来的优秀人才。校友工作单位的主动回访及内推机会的不断增多，足以证明就业单位对温肯学子的高度肯定。腾讯、华为、阿里巴巴、普华永道、毕马威、彭博等等，温肯学子的身影越来越多的出现在国内外各行业顶尖用人单位之中，他们以更高质量就业，回馈母校的栽培，也为实现更高的自我价值而不断奋斗。

1. 按就业单位性质分析

随着当前民营企业愈发壮大，就业机会越来越多，薪资待遇不断提升，温州肯恩大学 2021 届直接就业毕业生主要流向民营企业，占全体就业毕业生的 58.12%，其中包括吉利控股、奥克斯

空调、海量、立信会计师事务所等；其次为三资企业（16.24%）与机关、事业单位（15.38%），如雀巢中国、百胜中国、毕马威、达能、温州肯恩大学、浙江省第一监狱等；包括中国银行、中国工商银行、中国石油天然气在内，进入国有及国有控股企业就业的毕业生占比 10.26%（图 3-2）。

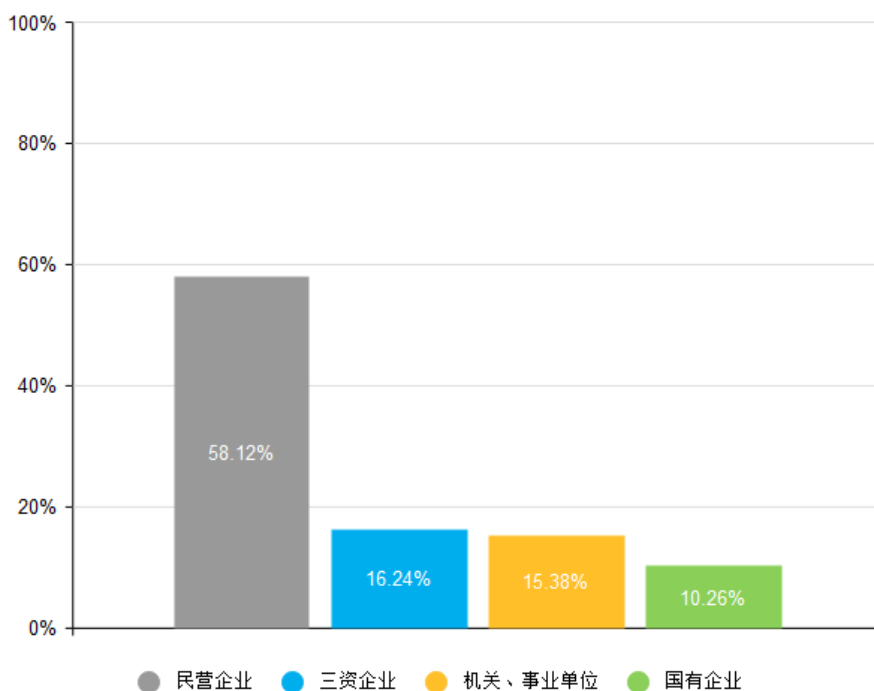


图 3-2 2021 届毕业生就业单位性质分布

2. 按就业行业分布分析

温州肯恩大学 2021 届毕业生直接就业行业分布与 2020 届有比较大的区别，行业分布较为分散，这可看出我校毕业生就业选择的多样性和灵活性。2021 届毕业生就业行业分布能够体现出当前中国就业情况的大致趋势，与 2020 年全国大学生就业情况大致相同，毕业生更倾向于新经济行业就业，我校 2021 届直接就业毕业生中从事商务、租赁服务类工作最多，占了总体直接就业

毕业生的 17.95%；因 2021 年学校首次对毕业生招聘科研助理，2021 届毕业生中有 10 名留校工作，从事教育工作的毕业生共占比 17.09%；有 14.53%的直接就业毕业生选择从事金融行业，11.97%的直接就业毕业生选择进入批发零售行业，如快消类品牌。此外，也有部分毕业生选择进入其他领域开展自己的职业生涯，分别是制造业（11.11%）、信息技术行业（11.11%）、公共管理类（6.84%）、房地产建筑类（4.27%）、电力、水利行业（3.42%）、和交通仓储类（1.71%）（图 3-3）。

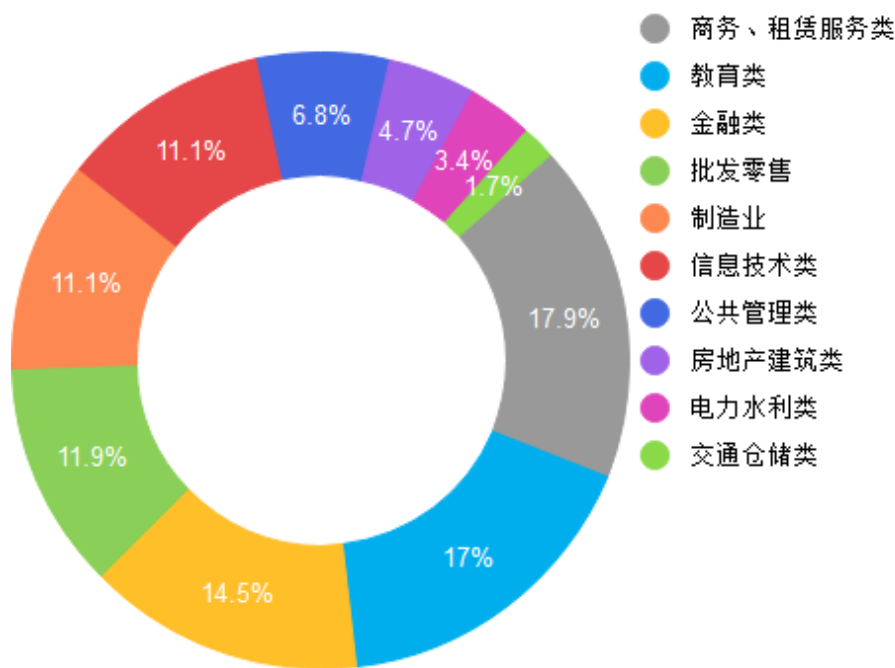


图 3-3 2021 届毕业生就业行业分布

3. 按就业地区分布分析

温州肯恩大学 2021 届毕业生主要选择在浙江省内就业（70%），其中选在在杭州、温州、宁波就业的毕业生最多，这主要与我校毕业生生源近七成来自浙江省密不可分，另外随着浙江

省经济持续飞速发展，新型企业越来越多从而增加了更多的就业机会，相信会有更多的毕业生尤其是浙江省外生源毕业生会选择留在浙江省，服务浙江省经济发展；省外就业人数较多的地区为上海市（10.83%）、北京市（5%）和四川省（4.17%）（图 3-4）。根据我校毕业生就业地区情况，可看出今后浙江省、上海市、北京市、四川省等地区将会是就业热点地区，虽然就业机会较多，但同时人才竞争也将愈加激烈。

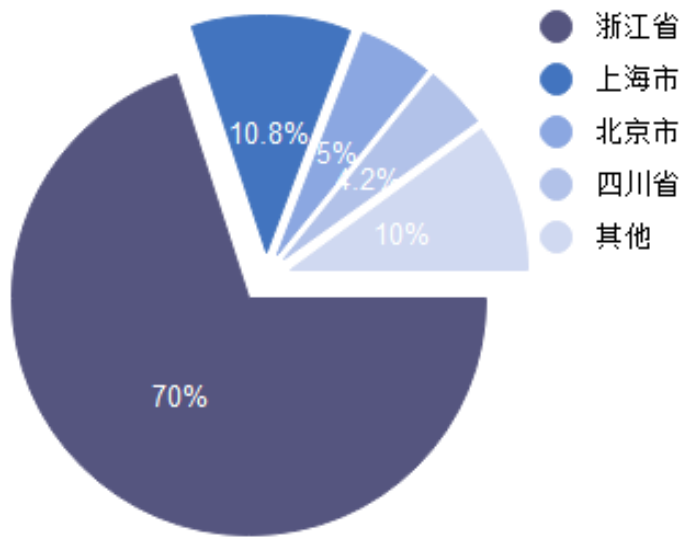


图 3-4 2021 届毕业生就业地区分布

浙江省内就业的毕业生主要流向温州市（25.58%）、杭州市（24.42%）及宁波市（16.28%），值得一提的是，今年留温工作人数首次超过杭州和宁波，位居浙江省第一位（图 3-5）。

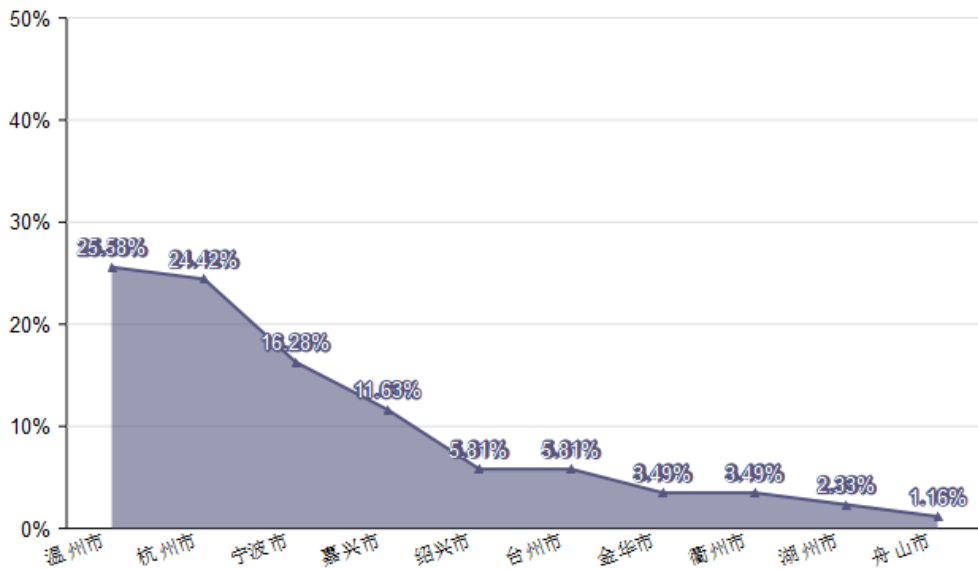


图 3-5 2021 届毕业生省内就业地区分布

4. 按就业质量分析

根据温州肯恩大学学生职业发展中心不完全统计，2021 届毕业生的平均月收入为 7035.3 元，与 2020 届相比增长了 144.4 元，与 2019 年发布的《就业蓝皮书》中本科毕业生平均月薪为 5440 元相比，温肯毕业生有较明显的优势。其中选择在“软件、信息技术服务业”、“批发零售业”、“金融业”的毕业生薪酬优势较高，最高达 13000 元/月，而选择在“国企、事业单位”的毕业生薪酬水平相对较低，这与国企、事业单位所设立的薪酬制度有很大的关系。从毕业生月收入区间来看，月收入超过 10000 元的毕业生占有所有直接就业毕业生的 16.67%，月收入在 7500—10000 元的占比 16.67%，月收入在 5000-7500 元的占比 54.76%，而低于 5000 元的仅占了 11.9%。

2021 届毕业生对目前工作的总体满意度的均值为 2.83，七成以上毕业生对自己当前的工作表示满意或非常满意，总体处于“满



意”水平。

2021 届毕业生的工作稳定律²为 88.1%，较 2020 届（77.78%）有了比较明显的提升，离职率为 11.9%，离职次数集中在一次，工作稳定性较高。

²工作稳定性是衡量毕业至今，毕业生更换工作单位的情况；离职率=（更换工作单位在 1 次及以上的人数/更换和未更换工作单位的总人数）*100.00%，稳定率=100.00%-离职率。其中，离职率越高，则其工作稳定性相对较差；反之，离职率越低，则其工作稳定性相对较高。

四、毕业生去向分专业解析

（一）商学院

1. 金融学

升学举例

2021 届金融学专业毕业生共 160 人，99 人选择继续升学，其中 54.55% 的毕业生进入世界排名前 50 的院校，具体院校及人数如表 4-1 所示。

世界大学排名	学校	人数
6	美国哥伦比亚大学	7
8	英国伦敦大学学院	3
9	美国约翰斯·霍普金斯大学	3
12	新加坡南洋理工大学	1
16	英国爱丁堡大学	4
21	美国加州大学圣地亚哥分校	1
22	香港大学	1
23	美国杜克大学	1
26	美国纽约大学	5
27	澳大利亚国立大学	2
27	英国曼彻斯特大学	5
27	英国伦敦政治经济学院	1
28	澳大利亚悉尼大学	8
31	美国圣路易斯华盛顿大学	5
33	英国伦敦大学国王学院	4
34	香港科技大学	1

36	澳大利亚昆士兰大学	1
39	香港中文大学	1
合计		54

表 4-1 金融学专业毕业生前 50 读研院校分布

就业举例

2021 届金融学选择直接就业的毕业生，有 6 人选择进入国家政府机关或事业单位就业，其中有 3 人被温州肯恩大学科研助理录取，选择留校开启人生中第一份事业；其余大部分同学选择进入国有企业及民营企业就业，其中包括中国工商银行、中国兴业银行、海量股份集团及中核核电等。

2. 会计学

升学举例

2021 届会计学专业毕业生共 89 人，63 人选择继续升学，其中 41.27% 的毕业生进入世界排名前 50 的院校，具体院校及人数如表 4-2 所示。

世界大学排名	学校	人数
8	英国伦敦大学学院	1
16	英国爱丁堡大学	3
21	美国康奈尔大学	1
22	香港大学	2
23	美国杜克大学	1
25	澳大利亚墨尔本大学	1
27	澳大利亚国立大学	2
27	英国曼彻斯特大学	2

28	澳大利亚悉尼大学	3
31	美国圣路易斯华盛顿大学	1
39	香港中文大学	1
41	澳大利亚新南威尔士大学	1
48	美国伊利诺伊大学香槟分校	7
合计		35

表 4-2 会计学专业毕业生前 50 读研院校分布

值得一提的是，会计专业一位同学选择入读在专业领域声望甚高的世界顶尖院校，尽管这些学校没有纳入 QS 综合排名，但仍能体现我校毕业生优秀的国际化学术能力（表 4-3）。

院校	人数	院校说明
爱尔兰都柏林大学	1	2021 金融时报欧洲商学院排名： 欧洲第 28，爱尔兰第 1

表 4-3 会计学毕业生读研院校优秀个例

就业举例

2021 届会计学专业选择直接就业的毕业生大部分都选择前往会计师事务所或商务咨询服务类公司从事与会计专业相关的工作，职业的专业匹配度较高，就业单位包括毕马威华振会计师事务所、立信会计师事务所及天健会计师事务所等。

3. 国际商务

升学举例

2021 届国际商务专业毕业生共 18 人，10 人选择继续升学，其中 50% 的毕业生进入世界排名前 50 的院校，具体院校人数如下表（表 4-4）所示。

世界大学排名	学校	人数
10	美国芝加哥大学	1
16	英国爱丁堡大学	1
26	美国纽约大学	1
27	澳大利亚国立大学	1
36	澳大利亚昆士兰大学	1
合计		5

表 4-4 国际商务专业毕业生前 50 读研院校分布

4. 市场营销

升学举例

2021 届市场营销专业毕业生共 45 人，22 人选择继续升学，其中 45.45% 的毕业生进入世界排名前 50 的院校，具体院校人数如下表（表 4-5）所示。

世界大学排名	学校	人数
16	英国爱丁堡大学	1
19	美国密歇根大学安娜堡分校	1
27	英国曼彻斯特大学	3
27	英国伦敦政治经济学院	1
28	澳大利亚悉尼大学	2
31	美国圣路易斯华盛顿大学	1
39	香港中文大学	1
合计		10

表 4-5 市场营销专业毕业生前 50 读研院校分布

就业举例

2021届市场营销专业选择直接就业的毕业生中，七成以上选择进入大型快消类、制造类或批发零售类企业从事与市场相关的工作，就业专业匹配度很高，就业公司包括知名汽车制造企业吉利汽车及特斯拉汽车、知名食品制造批发企业百盛中国及雀巢中国，另外还有中国具有代表性的新兴软件科技类企业如美团等。

5. 管理科学

升学举例

2021届管理科学专业首次产生毕业生共19人，10人选择继续升学，其中60%的毕业生进入世界排名前50的院校，具体院校人数如下表（表4-6）所示。

世界大学排名	学校	人数
8	英国伦敦大学学院	1
9	美国约翰斯·霍普金斯大学	1
16	英国爱丁堡大学	1
26	美国纽约大学	2
28	澳大利亚悉尼大学	1
合计		6

表4-6 管理科学专业毕业生前50读研院校分布

就业举例

2021届管理科学专业直接就业的毕业生就业面比较广，涉及金融业、房地产业、制造业、批发零售业等，较为突出的就业单位有达能中国、宁波利时和奥克斯空调。

（二）理工学院

1. 计算机科学与技术

升学举例

2021 届计算机科学与技术专业毕业生共 41 人，24 人选择继续升学，其中 45.83% 的毕业生进入世界排名前 50 的院校，具体院校人数如下表（表 4-7）所示。

世界大学排名	学校	人数
16	英国爱丁堡大学	1
23	美国杜克大学	1
25	澳大利亚墨尔本大学	3
26	美国纽约大学	2
26	美国纽约大学提斯克艺术学院	1
27	澳大利亚国立大学	1
31	美国圣路易斯华盛顿大学	1
48	荷兰乌得勒支大学	1
合计		11

表 4-7 计算机专业毕业生前 50 读研院校分布

值得一提的是，计算机专业不少学生在留学择校时会更注重专业排名，因此他们更愿意选择去专业领域内声望甚高的院校继续深造，具体院校人数如下表（表 4-8）所示。

院校	人数	院校说明
美国莱斯大学	2	2021TFE Times 美国计算机科学排名第 19
美国东北大学	2	连续十年计算机科学学术排名全美第 13 名， 世界第 16 名
美国纽约大学提斯克艺术学院	1	全美十所最佳影视艺术大学之一
英国伦敦大学金史密斯学院	1	2021QS 艺术与设计排名全球第 15 名， 全英第四名

表 4-8 计算机专业毕业生读研院校优秀个例

就业举例

2021 届选择直接就业的计算机专业毕业生，有部分同学选择跨专业就业，如前往中国银行或中国民生银行从事金融业务工作，或考取公务员从事行政管理工作，也有部分同学选择前往所学专业相符的互联网公司如上海爱扑网络科技有限公司等进行软件开发、游戏策划等相关工作。

2. 数学与应用数学

升学举例

2021 届数学与应用数学专业首次产生毕业生共 27 人，16 人选择继续升学，其中 75% 的毕业生进入世界排名前 50 的院校，具体院校人数如下表（表 4-9）所示。

世界大学排名	学校	人数
6	美国哥伦比亚大学	2
9	美国约翰斯·霍普金斯大学	3
11	新加坡国立大学	1
16	英国爱丁堡大学	2
19	美国密歇根大学安娜堡分校	1
27	澳大利亚国立大学	1
33	英国伦敦大学国王学院	1
41	澳大利亚新南威尔士大学	1
合计		12

表 4-9 数学与应用数学专业毕业生前 50 读研院校分布

就业举例

2021 届数学与应用数学专业毕业生中，有 3 人选择从事教育行业，占直接就业毕业生的 42.86%。其中 2 人留校担任科研助

理，1人前往地方小学从事数学教学工作。

（三）人文学院

1. 英语

升学举例

2021届英语专业毕业生共50人，30人选择继续升学，其中73.33%的毕业生进入世界排名前50的院校，具体院校人数如表4-10所示。

世界大学排名	学校	人数
6	美国哥伦比亚大学	1
8	英国伦敦大学学院	6
16	英国爱丁堡大学	5
22	香港大学	1
24	美国西北大学	1
26	美国纽约大学	3
27	英国曼彻斯特大学	1
28	澳大利亚悉尼大学	1
39	香港中文大学	2
41	澳大利亚新南威尔士大学	1
合计		22

表 4-10 英语专业毕业生前 50 读研院校分布

就业举例

2021届英语专业直接就业毕业生的就业方向大致可分为两个，一是进入教育机构或单位如杭州惠立学校从事教育工作，另外则是进入外企或私企（如智威汤逊）从事传媒或市场类工作。

2. 心理学

升学举例

2021 届心理学专业毕业生共 22 人，19 人选择继续升学，其中 52.63% 的毕业生进入世界排名前 50 的院校，具体院校人数如下表（表 4-11）所示。

世界大学排名	学校	人数
6	美国哥伦比亚大学	3
8	英国伦敦大学学院	3
10	美国芝加哥大学	1
16	英国爱丁堡大学	1
26	美国纽约大学	1
33	英国伦敦大学国王学院	1
合计		10

表 4-11 心理学专业毕业生前 50 读研院校分布

（四）建筑与设计学院

1. 视觉传达设计

升学举例

2021 届视觉传达设计专业毕业生共 36 人，14 人选择继续升学，其中 7.14% 的毕业生进入世界排名前 50 院校，21.43% 的毕业生进入世界排名前 100 院校，具体院校人数如表 4-12 所示。

世界大学排名	学校	人数
16	英国爱丁堡大学	1
77	英国南安普顿大学	2
合计		3

表 4-12 视觉传达设计专业毕业生前 100 读研院校分布

基于专业的特殊性，视觉传达设计专业毕业的同学在留学择校方面更多考虑的是学校的专业背景及专业水平，因此部分视传毕业的同学会选择前往设计专业领域头部院校深造，而排名靠前的传统类综合性大学并不是他们的首选。表 4-13 所示为 2021 届个别视传专业毕业生选择前往的知名设计类院校。

院校	人数	院校说明
英国皇家艺术学院	1	2015-2021 蝉联 QS“艺术与设计”类大学全球第一
英国伦敦艺术大学	1	欧洲最大的艺术、设计、媒体传达和表演艺术的教育机构 2019-2021 蝉联 QS“艺术与设计”类大学全球第二
英国金斯顿大学	2	2021 年《卫报》设计专业排名全英第 1

表 4-13 视觉传达设计专业毕业生读研院校优秀个案

就业举例

2021 届视觉传达设计毕业生的就业方向与本科专业完全相符，就业的专业匹配度是所有专业中最高的，目前选择直接就业的 11 名毕业生都在文化创意类或设计类公司从事设计类工作，毕业后将自己的专业特长发挥到极致。

2. 建筑学

升学举例

2021 届建筑学专业首次产生毕业生共 15 人，10 人选择继续升学，其中 30%的毕业生进入世界排名前 50 院校，60%的毕业生进入世界排名前 100 院校，具体院校人数如表 4-14 所示。

世界大学排名	学校	人数
13	美国宾夕法尼亚大学	1
14	美国加州大学洛杉矶分校	1



31	美国圣路易斯华盛顿大学	1
95	英国谢菲尔德大学	3
合计		6

表 4-14 建筑学专业毕业生前 100 读研院校分布

五、就业指导举措

（一）全方位开拓就业市场，完善多元化求职渠道

温州肯恩大学作为中外合作大学中的后起之秀，已受到越来越多的企业关注，温肯儿出众的综合素质及国际化视野也被越来越多的企业高度期待。迄今为止，温州肯恩大学已与 45 家大中型地方性企业签订战略合作协议，双方协同合作，培养出色的国际应用型人才。

学校在领导的支持与努力下，不断进行校企合作以拓展更多就业及实习机会。2021 年学校积极推出“4+3+2”全球商业精英本硕培养项目，开启人才培养新模式，促进和激励在校本科生留温发展，服务温州产业升级和地方发展。目前已有包括冠盛集团、大发集团、一鸣股份、红蜻蜓等 11 家各行业龙头企业被纳入温肯“4+3+2”全球商业精英本硕培养实践企业资源库，为温肯学生提供实践就业推荐单位。此外，为顺应后疫情时代新趋势，温肯与美肯积极探索国际教育新模式，成功开展了跨国虚拟线上实习项目，让学生们感受不同文化语境下工作方式异同，提高学生适应未来多元化就业环境的能力。春季和秋季两学期已有近 30 名温肯学生出色完成了跨校园的实习任务并获取实习证明。学生们不出国门，收获国际工作经验，不仅满足了在校生国际实习的诉求，也是“互联网+”教育创新的探索。

学校职业发展中心精心组织各类线下校园招聘活动，搭建毕业生与用人单位的交流平台，积极开拓就业渠道。2021 年我校成功举办了温肯大数据专场、春季实习就业场、秋季综合场 3 场线下校园招聘会和 6 场知名企业校园宣讲会。以 10 月份秋季校园

招聘会为例，招聘到场企业 40 来家，以大型企业为主，如青山控股、冠盛集团、利时集团、中津研究院、特斯拉等，提供招聘及实习岗位 1829 个，覆盖信息技术服务业、科学研究和技术服务业、互联网、建筑、设计、教育、供应链等各个行业，力求发挥校园招聘促学生实习就业主渠道作用。

同时在疫情防控常态化大环境下，学校职业发展中心积极拓展网络招聘渠道，构建云端就业新模式，为毕业生就业保驾护航。通过微信公众平台、就业网、邮箱、QQ 群等，为广大学生及时推送重要线上招聘宣讲信息，在智联招聘、毕业申等平台的资源和技术支持下，2021 年职业发展中心共累计举办 8 场毕业生线上双选会和 6 场线上企业宣讲会，有效突破地域限制，助力学生充分就业。同时，职业发展中心也积极响应国家号召，为广大毕业生推送重要线上招聘宣讲信息，提供各类线上就业支持，同步转发推送教育部“2021 届高校毕业生全国网络联合招聘——24365 校园招聘服务”等重要活动信息。

（二）精准提供就业指导，助力学生职业规划

针对全体在校生，学校职业发展中心开通网上预约功能，全年给对求职申研或职业发展有疑惑的同学提供一对一帮扶辅导，针对具体问题提供有针对性的建议；针对毕业生，大四学年初期举办线上毕业生动员大会，有针对性且具体的向毕业生传达最新就业形式、政策变动及申研考研相关政策，实时关注毕业生求职申研进度，提醒学生做好时间安排，及时上交与求职升学相关的申请材料，做好毕业生监督工作；针对“就业困难生”，开展点对点精准帮扶工作，安抚学生因就业压力而形成的不良情绪之余，及时联系校企合作单位或校友所在单位寻求合适就业机会，形成

特定“内推”机制为“困难生”解决就业问题。

加强与校友之间联动，进一步落实校友带岗返校，鼓励校友提供最新招聘内推机会，为应届生开辟求职绿色通道，2021年已通过校友向在校生传递包括腾讯、字节跳动、宁波银行、瑞银企业管理等多家名企几十个实习就业内推机会；另外，学校职业发展中心在学期内会不定期邀请校友返校或线上开展考研、申研或求职经验分享会，向在校生分析“温肯儿”在申研就业市场上的优劣势，面临的机会与挑战，传递如何展示“温肯儿”风采，为自己争取到心怡的目标院校或企业 OFFER。

为了进一步增强学生的职业规划意识，提高学生的就业能力，2020年11月学校职业发展中心组织举办了温州肯恩大学第二届学生职业生涯规划大赛，大赛分初赛、复赛、决赛三轮，历时一个月。初赛主要以筛选参赛学生的简历和自我分析书为主，复赛以指导培训为主，目的为帮助参赛学生完善比赛材料，决赛则以现场路演的方式评选出冠、亚、季军。通过职规赛，参赛选手可对自己的学习规划、生涯规划进行有效及详细的梳理，后在指导老师具有针对性的指导后使自己的职业生涯规划更加清晰明了；现场观众也能在决赛现场受到启发，提高职业生涯规划意识。

（三）多层次提供升学指导，指引学生名校之路

学校职业发展中心每月定期举办2-3场留学讲座，根据学生需求制定讲座主题，内容涉及研究生院校介绍、申请流程、文书指导、面试辅导、校友分享、语言辅导（标准化考试）、留学职业规划、以及招生官见面会等。受疫情影响，2020/21学年职业发展中心开设更多线上讲座，共安排组织包括美国东北大学、昆

山杜克大学等在内 21 场线下校园宣讲会以及包括英国伦敦大学国王学院、美国南加州大学、新加坡南洋理工大学等在内 11 场线上宣讲，同时也邀请优秀毕业生返校做国内考研经验分享。

每年秋季举办的“留学周”活动是学校关于留学升学所组织的特色活动，主要内容涉及美、英、澳等主要留学国家的院校介绍和申请流程、雅思辅导、GRE/GMAT 标准化考试备考等。针对 2021 届毕业生，职业发展中心于 2020 年 10 月中下旬邀请新东方、新通、环球教育等六家教育机构，和我校 2020 届优秀校友，共安排 7 场不同主题的讲座，传达研究生院校最新的招生政策，帮助毕业生把握机会，在最关键的申研时间内向自己心仪的研究生院校做最强有力的冲刺。

2018 年 3 月学校职业发展中心首次推出“驻点面对面咨询”服务，将周四下午作为留学专项咨询时间，供学生预约咨询。如学生在留学申请上遇到任何问题，可以提前发送预约邮件，等待部门留学指导老师安排好预约时间后，学生可上门进行一对一咨询。迄今为止，部门已接受并提供咨询服务 100 余次，此项服务深受学生欢迎并获得一致好评。

2021 年 1 月学校职业发展中心与温州新东方集团合作，邀请来自英、美、澳三个主流留学国家的校方代表，共同举办了温肯首届海外升学见面会。见面会现场设置了包括海外校方参展、职业发展规划等不同主题的升学摊位供学生自由咨询，同时会场附近多功能教室也安排了不同主题的滚动讲座供学生参与。现场学生积极与校方代表互动交流，平均每场讲座人数达 70 人次。

2021 年春季学校职业发展中心举办了第四届温州肯恩大学 offer 大赛，该活动旨在鼓励已获得优秀研究生院校或就业单位



offer 的同学分享自己的申研求职经验，充分发挥模范带头作用。第四届 offer 大赛从 2021 年 3 月份持续到 5 月份，历时两个月，根据 2021QS 排名及世界企业 500 强等权威资料，分两批评选出最佳研究生院校 offer、最佳实习 offer、最佳就业 offer 等共计 24 个奖项。



温州肯恩大学

WENZHOUCHEAN UNIVERSITY