



上海师范大学

2020 届毕业生就业质量报告



上海师范大学学生职业发展与就业指导中心


Career Center of Shanghai Normal University

2020 年 12 月



目 录

前 言	1
第一章 毕业生就业基本情况	2
一、毕业生基本情况	2
(一) 学历分布	2
(二) 专业分布	2
(三) 生源分布	11
(三) 性别分布	12
(四) 民族分布	13
二、毕业生就业情况	13
(一) 毕业生总体就业情况	13
(二) 各学科毕业生就业情况	14
(三) 各学院毕业生就业情况	15
(四) 各专业毕业生就业情况	15
(五) 毕业生未就业情况	26
三、毕业去向分布	26
(一) 总体毕业去向	26
(二) 国内外升学情况	28
(三) 自主创业情况	31
四、就业流向分布	32
(一) 单位性质分布	32
(二) 行业分布	33
(三) 就业地区分布	34
第二章 就业质量相关分析	36
一、毕业生就业质量相关指标	36
(一) 就业地域	36
(二) 就业相关度	37
(三) 求职过程	38



二、满意度	42
(一) 毕业生评价反馈	42
(二) 用人单位评价反馈	43
第三章 毕业生就业创业工作举措和主要就业特点	45
一、毕业生就业创业工作举措	45
(一) 加强教育引导, 价值引领 “筑同心”	45
(二) 关注能力提升, 云端辅导 “强信心”	45
(三) 搭建就业舞台, 网络招聘 “更走心”	46
(四) 聚焦重点群体, 精准服务 “暖人心”	46
二、毕业生就业主要特点	47
(一) 教育行业就业比例高	47
(二) 上海地区就业比例高	48
(三) 毕业生总体就业满意度高	49
第四章 发展趋势	50
一、就业率变化情况	50
(一) 毕业生规模变化情况	50
(二) 不同学历就业率变化情况	50
二、就业结构变化情况	51
(一) 毕业去向变化情况	51
(二) 就业行业分布变化情况	53
(三) 就业区域分布变化情况	53

表目录

表 1.1 本科毕业生各专业分布	2
表 1.2 硕士毕业生学科及专业分布情况	4
表 1.3 博士毕业生学科及专业分布情况	10
表 1.4 毕业生各民族分布	13
表 1.5 毕业生各学科门类就业情况统计	14
表 1.6 各学院毕业生就业情况统计	15



表 1.7 本科生各专业就业率	16
表 1.8 学术学位硕士研究生各专业就业率	19
表 1.9 专业学位硕士研究生各专业就业率	23
表 1.10 博士研究生各专业就业率	24

图目录

图 1.1 不同学历层次毕业生分布	2
图 1.2 毕业生生源地区分布	12
图 1.3 毕业生性别分布	12
图 1.4 各学历层次毕业生就业率	14
图 1.5 未就业毕业生跟踪调查情况	26
图 1.6 毕业生总体毕业去向	27
图 1.7 本科生毕业去向分布	27
图 1.8 研究生毕业去向分布	28
图 1.9 毕业生总体国内升学情况	28
图 1.10 本科生国内升学情况	29
图 1.11 研究生国内升学情况	29
图 1.12 毕业生总体出国(境)分布情况	30
图 1.13 本科生出国(境)分布情况	30
图 1.14 研究生出国(境)分布情况	31
图 1.15 毕业生自主创业情况	31
图 1.16 毕业生自主创业单位类型分布	32
图 1.17 毕业生就业单位性质分布	33
图 1.18 毕业生教育单位就业地区分布	33
图 1.19 毕业生就业主要行业大类分布	34
图 1.20 毕业生就业地区分布	35
图 1.21 毕业生在华东地区就业分布	35
图 2.1 毕业生期望就业地和实际就业地比较	36
图 2.2 各省市生源毕业生回生源地就业比例	37
图 2.3 毕业生在对专业相关性的态度	38



图 2.4 毕业生求职前的影响因素	38
图 2.5 毕业生在择业过程中的择业因素	39
图 2.6 毕业生求职渠道	40
图 2.7 毕业生投递简历数	40
图 2.8 毕业生获取面试通知数	41
图 2.9 毕业生达成录用意向的单位数	41
图 2.10 毕业生就业满意度	42
图 2.11 毕业生对学校教育教学的评价反馈	42
图 2.12 毕业生对学校就业工作的评价反馈	43
图 2.13 用人单位对毕业生的评价反馈	43
图 2.14 用人单位对学校就业工作的满评价反馈	44
图 3.1 毕业生赴教育业就业情况	47
图 3.2 毕业生赴基础教育单位就业情况	48
图 3.3 毕业生就业省市分布	48
图 4.1 2018-2020 年毕业生规模	50
图 4.2 2018-2020 年毕业生就业率	50
图 4.3 2018-2020 年协议就业率	51
图 4.4 2018-2020 年国内外升学率	51
图 4.5 2018-2020 年本科生国内外升学率	52
图 4.6 2018-2020 年基层就业率	52
图 4.7 2018-2020 年毕业生就业行业分布	53
图 4.8 2018-2020 年毕业生就业区域分布	53



前言

上海师范大学是上海市重点建设高校，是一所以文科见长并具教师教育特色的文、理、工、艺等学科协调发展的综合性大学。2019年，学校成为上海市高水平地方高校（学科）建设试点单位。

学校创建于1954年，1956年成为本科院校，1981年被国务院学位委员会确定为首批硕士学位授予单位，1986年被批准为博士学位授予单位，2017年入选教育部卓越教师培养计划实施院校。学校排名USNEWS 2019世界大学排行榜（中国内地高校）84位，排名QS 2019亚洲大学排行榜（中国内地高校）50位。

建校以来，学校始终秉承情系教育的理念，在“厚德、博学、求是、笃行”校训的引领下，传承弘扬“师道永恒”的师大精神，涌现了一大批名师大家。同时，学校培养的毕业生，活跃在基础教育的一线，其中有上海市教育功臣、中小学特级校长和特级教师，他们以高尚的师德和卓然的成绩，不断拓展深化着师大教师教育的文化根基和精神血脉。

在新冠疫情影响下，学校通过“四心”工作格局，稳住就业基本盘，提升毕业生就业质量和满意度。2020届学校毕业生规模创新高，达7804人，总体就业率为93.52%，90.43%的毕业生选择在华东地区就业，其中在上海市就业占比86.73%。从毕业生就业行业分布看，直接就业毕业生就业行业主要集中在教育业，占比52.57%。从毕业生就业满意度看，98.53%的毕业生对就业表示满意。从用人单位评价反馈看，用人单位对我校毕业生认可度最高的三项指标分别为毕业生的敬业精神和职业道德（9.45分）、团队意识与合作精神（9.30分）和工作的稳定程度（9.22分）。



第一章 毕业生就业基本情况

一、毕业生基本情况

(一) 学历分布

学校 2020 届毕业生有 7804 人，其中本科生 5034 人，硕士生 2653 人，博士生 117 人。

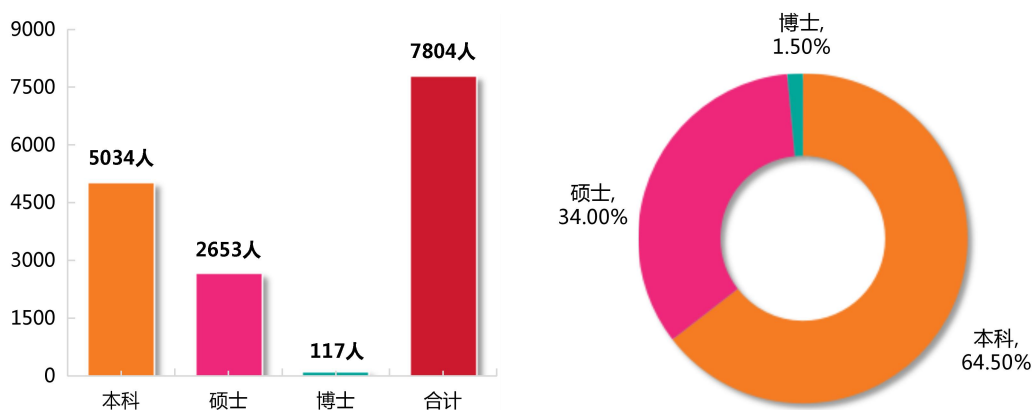


图 1.1 不同学历层次毕业生分布

(二) 专业分布

学校 2020 届毕业生按不同学历、不同学科和专业，分布在 18 个学院。

表 1.1 本科毕业生各专业分布

学院	专业	人数	学院	专业	人数
人文学院	档案学	26	音乐学院	录音艺术	17
	古典文献学	28		舞蹈学	24
	汉语言文学	36		音乐表演	54
	汉语言文学(师范)	104		音乐表演(中俄合作)	37
	汉语言文学(师范世承学子)	30		音乐学(师范)	80
	汉语言文学(文科基地)	30		音乐学院 汇总	212
	历史学(师范)	41		美术学院	产品设计
	人文学院 汇总	295	雕塑		15



学院	专业	人数	学院	专业	人数
教育学院	公共事业管理(师范)	29	美术学院	环境设计	24
	教育技术学	41		绘画(版画)	14
	教育技术学(师范)	36		绘画(油画)	19
	教育学	25		美术学(师范)	47
	小学教育(理科)	37		视觉传达设计	27
	小学教育(理科世承学子)	23		中国画	17
	小学教育(文科)	98		美术学院 汇总	188
	小学教育(文科世承学子)	22	影视传媒学院	编辑出版学	23
	学前教育	91		表演	39
	学前教育(世承学子)	29		播音与主持艺术	36
	应用心理学	58		动画	58
	教育学院 汇总	489		广播电视编导	92
哲学与法政学院	法学	66		广播电视学	42
	行政管理	75		广告学	97
	劳动与社会保障	43		摄影	24
	人力资源管理	98		文化产业管理	29
	社会工作	30		戏剧影视文学	29
	哲学	31	影视传媒学院 汇总	470	
	哲学与法政学院 汇总	343	体育学院	社会体育指导与管理	38
马克思主义学院	39	体育教育		94	
马克思主义学院 汇总	39	体育学院 汇总		132	
外国语学院	法语	21	数理学院	数学与应用数学	34
	日语	46		数学与应用数学(师范)	79
	英语	71		数学与应用数学(师范世承学子)	30
	英语(师范)	65		统计学	26
	英语(师范世承学子)	25		物理学	50
	外国语学院 汇总	228		物理学(师范)	46
商学院	保险学	25		信息与计算科学	24
	财务管理	110		数理学院 汇总	289
	电子商务	37	化学与材料科学学院	化学(师范)	33
	广告学(中法合作)	36		化学(师范世承学子)	30
	计算机科学与技术(中法合作)	50		化学工程与工艺	58
	金融工程	45		应用化学	57
	金融学	50	化学与材料科学学院 汇总	178	




学院	专业	人数	学院	专业	人数	
商学院	经济学	69	环境与地理科学学院	地理科学(师范)	41	
	经济学(中法合作)	49		地理信息科学	41	
	经济学(中美合作)	69		环境工程	47	
	投资学	39		人文地理与城乡规划	29	
	信用管理	34		环境与地理科学学院 汇总	158	
	资产评估	33		信息与机电工程学院	电气工程及其自动化	73
	商学院 汇总	646			电子信息工程	38
对外汉语学院	汉语国际教育	73	电子信息工程(中美合作)		44	
	对外汉语学院 汇总	73	机械设计制造及其自动化		40	
旅游学院	会展经济与管理	79	机械设计制造及其自动化(中美合作)		39	
	酒店管理	90	计算机科学与技术		75	
	旅游管理	144	计算机科学与技术(师范)		45	
	旅游学院 汇总	313	汽车服务工程(中德合作)		66	
生命科学学院	科学教育	40	通信工程		75	
	生物技术	46	信息与机电工程学院 汇总		495	
	生物科学	41	建筑工程学院	工程管理	104	
	生物科学(师范)	41		土木工程(道桥工程)	51	
	食品科学与工程	55		土木工程(中英合作)	53	
	园艺(中荷合作)	55		建筑工程学院 汇总	208	
	生命科学学院 汇总	278	总计		5034	

表 1.2 硕士毕业生学科及专业分布情况

学院	类型	学科门类	专业	人数
人文学院	学术学位	法学	国际关系	7
		教育学	课程与教学论	7
		历史学	历史地理学	5
			历史文献学	6
			史学理论与史学史	4
			世界古代中世纪史	12
			世界近现代史	9
			外国史学史与史学理论	2
			中国古代史	6
			中国近现代史	17
			专门史	8



学院	类型	学科门类	专业	人数
人文学院	学术学位	文学	比较文学与世界文学	22
			都市文化学	7
			汉语言文字学	20
			文艺学	11
			语言学及应用语言学	5
			中国古代文学	26
			中国古典文献学	8
			中国少数民族语言文学	4
			中国现当代文学	19
	艺术学	艺术学理论	7	
	专业学位	教育硕士	学科教学（历史）	28
学科教学（语文）			41	
人文学院 汇总				281
教育学院	学术学位	管理学	教育经济与管理	12
		教育学	比较教育学	16
			成人教育学	6
			初等教育学	7
			发展与教育心理学	24
			高等教育学	9
			基础心理学	7
			教师教育	12
			教育史	6
			教育学原理	15
			课程与教学论	20
			学前教育学	7
			应用心理学	15
	职业技术教育学	7		
	理学	教育技术学	11	
	专业学位	教育硕士	教育管理	11
			现代教育技术	21
			小学教育	62
			学前教育	55
应用心理学硕士	应用心理	53		
教育学院 汇总				376



学院	类型	学科门类	专业	人数
哲学与法政学院	学术学位	法学	法律史	5
			法学理论	13
			国际法学	3
			国际关系	6
			国际政治	4
			民商法学	10
			民俗学	3
			人类学	4
			社会学	9
			诉讼法学	3
			宪法学与行政法学	8
			政治学理论	14
			中共党史	3
			中外政治制度	8
			管理学	行政管理
	社会保障	7		
	哲学	科学技术哲学	4	
		伦理学	6	
		马克思主义哲学	6	
		美学	5	
		外国哲学	5	
		中国哲学	10	
		宗教学	6	
	专业学位	法律硕士	法律（法学）	89
			法律（非法学）	84
		公共管理硕士	公共管理	34
		社会工作硕士	社会工作	43
哲学与法政学院 汇总				409
马克思主义学院	学术学位	法学	国外马克思主义研究	5
			马克思主义发展史	6
			马克思主义基本原理	7
			马克思主义中国化研究	10
			思想政治教育	12
			中国近现代史基本问题研究	8
	教育学	课程与教学论	3	



学院	类型	学科门类	专业	人数
马克思主义学院	专业学位	教育硕士	学科教学(思政)	25
		马克思主义学院 汇总		
外国语学院	学术学位	教育学	课程与教学论	5
		文学	日语语言文学	4
			外国语言学及应用语言学	15
			英语语言文学	18
	专业学位	翻译硕士	英语笔译	67
		教育硕士	学科教学(英语)	27
外国语学院 汇总			136	
商学院	学术学位	管理学	会计学	12
			技术经济及管理	7
		经济学	产业经济学	9
			国民经济学	6
			金融学	10
			区域经济学	6
			数量经济学	8
			政治经济学	1
	专业学位	金融硕士	金融	107
商学院 汇总			166	
对外汉语学院	学术学位	文学	语言学及应用语言学	40
	专业学位	汉语国际教育硕士	汉语国际教育	64
	对外汉语学院 汇总			104
旅游学院	学术学位	管理学	旅游管理	10
			企业管理	5
	专业学位	旅游管理硕士	旅游管理	5
旅游学院 汇总			20	
音乐学院	学术学位	教育学	课程与教学论	1
		艺术学	音乐与舞蹈学	17
	专业学位	艺术硕士	音乐	47
	音乐学院 汇总			65
美术学院	学术学位	教育学	课程与教学论	3
		艺术学	美术史论	5
			设计艺术学	2
			造型艺术	1
			中国书画	1



学院	类型	学科门类	专业	人数	
美术学院	专业学位	教育硕士	学科教学(美术)	4	
		艺术硕士	美术	59	
			艺术设计	36	
	美术学院 汇总			111	
影视传媒学院	学术学位	文学	传播学	18	
			新闻学	15	
		艺术学	电影学	5	
			广播电视艺术学	9	
			戏剧戏曲学	6	
	专业学位	艺术硕士	广播电视	42	
			戏剧	29	
	影视传媒学院 汇总			124	
体育学院	学术学位	教育学	民族传统体育学	4	
			体育教育训练学	16	
			体育人文社会学	12	
			运动人体科学	5	
	专业学位	体育硕士	体育教学	33	
体育学院 汇总			70		
数理学院	学术学位	理学	教育学	课程与教学论	8
			概率论与数理统计	7	
			基础数学	18	
			计算数学	9	
			理论物理	9	
			凝聚态物理	29	
			天体物理	4	
			应用数学	18	
			运筹学与控制论	6	
	专业学位	教育硕士	学科教学(数学)	40	
			学科教学(物理)	28	
		应用统计硕士	应用统计	46	
数理学院 汇总			222		
生命科学学院	学术学位	理学	教育学	课程与教学论	1
			动物学	13	
			生态学	9	
			生物化学与分子生物学	32	



学院	类型	学科门类	专业	人数
生命科学学院	学术学位	理学	水生生物学	7
			微生物学	15
			细胞生物学	11
			遗传学	10
			植物学	30
	专业学位	教育硕士	学科教学（生物）	16
	生命科学学院 汇总			
化学与材料科学学院	学术学位	工学	工业催化	12
			化学工程	3
			生物化工	4
			应用化学	14
		教育学	课程与教学论	2
		理学	分析化学	14
			高分子化学与物理	11
			无机化学	27
			物理化学	26
			有机化学	25
	专业学位	工程硕士	化学工程	33
		教育硕士	学科教学（化学）	5
化学与材料科学学院 汇总				176
环境与地理科学学院	学术学位	工学	环境科学	15
		教育学	课程与教学论	1
		理学	地图学与地理信息系统	9
			人文地理学	21
			自然地理学	15
	专业学位	教育硕士	学科教学（地理）	8
	环境与地理科学学院 汇总			
信息与机电工程学院	学术学位	工学	计算机系统结构	7
			计算机应用技术	23
			软件工程	2
			通信与信息系统	32
	专业学位	工程硕士	电子与通信工程	24
			计算机技术	16
	信息与机电工程学院 汇总			
总计				2653



表 1.3 博士毕业生学科及专业分布情况

学院	学科门类	专业	人数
人文学院	历史学	历史地理学	2
		历史文献学	5
		史学理论及史学史	2
		世界古代中世纪史	2
		世界近现代史	5
		外国史学史与史学理论	1
		中国古代史	2
		中国近现代史	6
		专门史	1
	文学	比较文学与世界文学	6
		都市文化学	4
		汉语言文字学	7
		中国古代文学	3
		中国古典文献学	9
		中国少数民族语言文学	6
人文学院 汇总			61
教育学院	教育学	比较教育学	2
		发展与教育心理学	6
		高等教育学	1
		教师教育	2
		课程与教学论	6
		学前教育学	2
		职业技术教育学	1
	教育学院 汇总		
哲学与法政学院	哲学	科学技术哲学	1
		伦理学	2
		马克思主义哲学	4
		美学	1
		中国哲学	1
		宗教学	1
	哲学与法政学院 汇总		



学院	学科门类	专业	人数
马克思主义学院	法学	马克思主义中国化研究	7
	马克思主义学院 汇总		7
外国语学院	教育学	课程与教学论	1
	外国语学院 汇总		1
对外汉语学院	文学	语言学及应用语言学	5
	对外汉语学院 汇总		5
数理学院	理学	概率论与数理统计	1
		基础数学	2
		计算数学	1
		数学物理	1
		应用数学	3
		运筹学与控制论	1
	数理学院 汇总		9
环境与地理科学学院	理学	环境科学	4
	环境与地理科学学院 汇总		4
总计			117

(三) 生源分布

学校 2020 届毕业生来自 33 个省市和港澳台地区。其中,华东地区¹生源毕业生 5065 人(上海 2432 人),占比 64.91%;华中地区²生源毕业生 898 人,占比 11.51%;西南地区³生源毕业生 610 人,占比 7.82%;华北地区⁴生源毕业生 379 人,占比 4.86%;西北地区⁵生源毕业生 311 人,占比 3.99%;东北地区⁶生源毕业生 283 人,占比 3.63%;华南地区⁷生源毕业生 257 人,占比 3.29%。

¹ 华东地区包括:山东省,江苏省,安徽省,浙江省,福建省,江西省,上海市,台湾省。

² 华中地区包括:河南省,湖北省,湖南省。

³ 西南地区包括:云南省,贵州省,四川省,西藏自治区,重庆市。

⁴ 华北地区包括:河北省,山西省,内蒙古自治区,北京市,天津市。

⁵ 西北地区包括:新疆维吾尔自治区,陕西省,宁夏回族自治区,青海省,甘肃省。

⁶ 东北地区包括:辽宁省,吉林省,黑龙江省。

⁷ 华南地区包括:广东省,广西壮族自治区,海南省,香港特别行政区,澳门特别行政区。

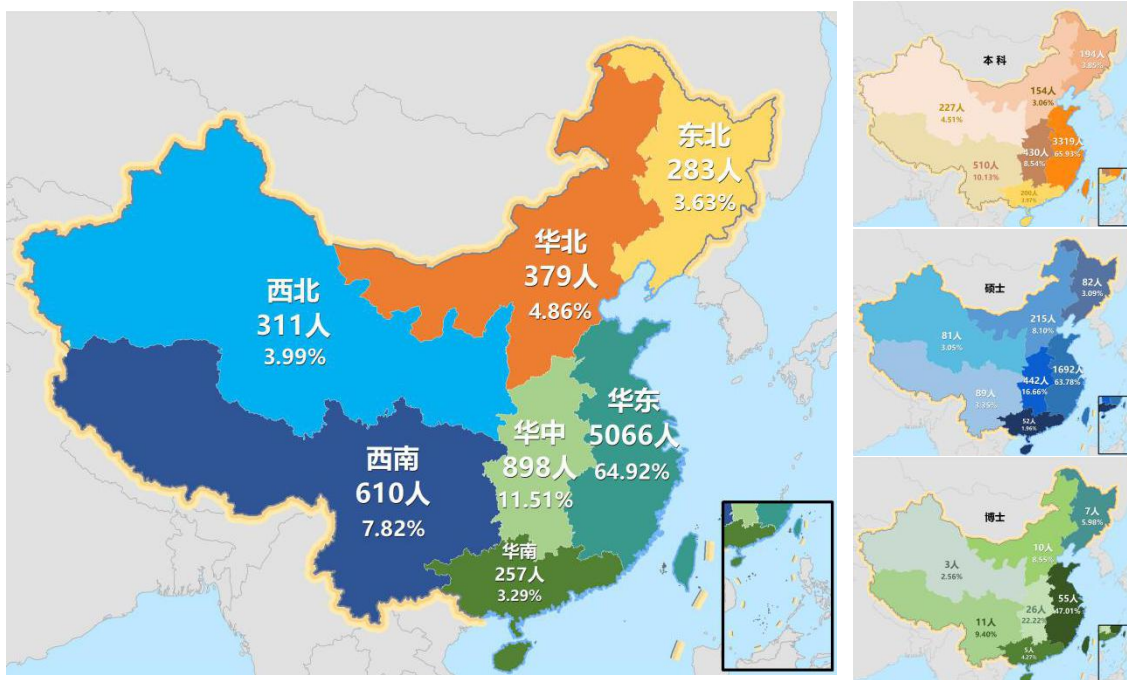


图 1.2 毕业生生源地区分布

(三) 性别分布

学校 2020 届毕业生的男女总体比例为 1:2.56。其中，男生 2191 人，占比 28.08%；女生 5613 人，占比 71.92%。

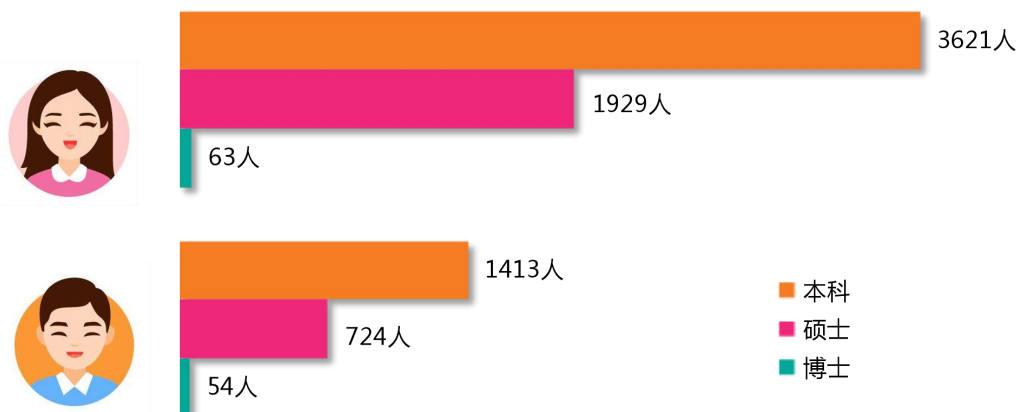


图 1.3 毕业生性别分布



(四) 民族分布

学校 2020 届毕业生分布于 33 个民族，其中，汉族占 93.75%，土家族占 0.78%，回族占 0.72%，其他各少数民族合计占 4.75%。

表 1.4 毕业生各民族分布

民族	本科	硕士	博士	合计	比例
汉族	4632	2577	107	7316	93.75%
土家族	56	5		61	0.78%
回族	37	18	1	56	0.72%
壮族	43	5	1	49	0.63%
满族	27	17	3	47	0.60%
藏族	39		1	40	0.51%
维吾尔族	39	1		40	0.51%
苗族	37		1	38	0.49%
侗族	23	1		24	0.31%
蒙古族	6	16	1	23	0.29%
布依族	21	2		23	0.29%
彝族	17			17	0.22%
白族	10	2		12	0.15%
朝鲜族	8	2		10	0.13%
其他	39	7	2	48	0.62%
总计	5034	2653	117	7804	100.00%

二、毕业生就业情况

(一) 毕业生总体就业情况

受新冠疫情影响，截至 2020 年 12 月 31 日，学校 2020 届毕业生总体就业率为 93.52%，就业率保持较高水平。其中，本科 93.90%，硕士 92.50%，博士 100.00%。

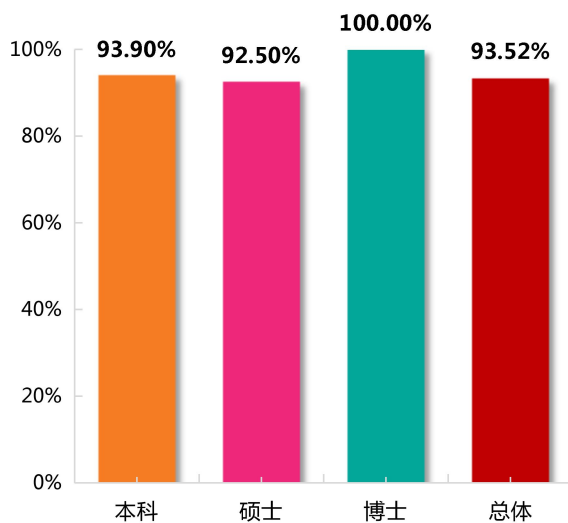



图 1.4 各学历层次毕业生就业率

(二) 各学科毕业生就业情况

学校就业率位列前三的学科分别是教育学 (96.72%)、农学 (96.36%) 和理学 (95.85%)。

表 1.5 毕业生各学科门类就业情况统计

学科	毕业生数	就业人数	就业率 (%)
教育学	2198	2126	96.72%
农学	55	53	96.36%
理学	747	716	95.85%
工学	949	896	94.42%
艺术学	818	762	93.15%
文学	842	774	91.92%
管理学	977	897	91.81%
历史学	95	85	89.47%
哲学	83	74	89.16%
经济学	573	505	88.13%
法学	467	410	87.79%
总计	7804	7298	93.52%



(三) 各学院毕业生就业情况

学校就业率达到 100.00% 的学院有体育学院和音乐学院。其中，本科学历毕业生就业率达到 100.00% 的学院有体育学院、音乐学院、外国语学院和对外汉语学院；硕士学历毕业生就业率达到 100.00% 的学院有体育学院、音乐学院、环境与地理科学学院和旅游学院；博士学历毕业生的就业率均达到 100.00%。

表 1.6 各学院毕业生就业情况统计

学院	本科	硕士	博士	合计
体育学院	100.00%	100.00%		100.00%
音乐学院	100.00%	100.00%		100.00%
建筑工程学院	99.52%			99.52%
环境与地理科学学院	98.73%	100.00%	100.00%	99.13%
外国语学院	100.00%	95.59%	100.00%	98.36%
数理学院	97.92%	98.65%	100.00%	98.27%
生命科学学院	97.84%	97.22%		97.63%
对外汉语学院	100.00%	95.19%	100.00%	97.25%
美术学院	96.81%	92.79%		95.32%
教育学院	96.32%	91.22%	100.00%	94.24%
人文学院	96.27%	89.68%	100.00%	93.72%
信息与机电工程学院	93.33%	94.23%		93.49%
旅游学院	92.65%	100.00%		93.09%
马克思主义学院	94.87%	90.79%	100.00%	92.62%
化学与材料科学学院	91.01%	90.34%		90.68%
哲学与法政学院	88.63%	89.24%	100.00%	89.11%
商学院	87.15%	89.76%		87.68%
影视传媒学院	87.02%	83.87%		86.36%
总计	93.90%	92.50%	100.00%	93.52%

(四) 各专业毕业生就业情况

1. 本科专业

学校共有 88 个本科专业，其中就业率达到 100.00% 的专业有 38 个。



表 1.7 本科生各专业就业率

专业	学院	毕业生数	就业人数	就业率
产品设计	美术学院	25	25	100.00%
地理信息科学	环境与地理科学学院	41	41	100.00%
法语	外国语学院	21	21	100.00%
工程管理	建筑工程学院	104	104	100.00%
公共事业管理(师范)	教育学院	29	29	100.00%
汉语国际教育	对外汉语学院	73	73	100.00%
汉语言文学(师范世承学子)	人文学院	30	30	100.00%
环境工程	环境与地理科学学院	47	47	100.00%
环境设计	美术学院	24	24	100.00%
会展经济与管理	旅游学院	79	79	100.00%
计算机科学与技术	信息与机电工程学院	75	75	100.00%
科学教育	生命科学学院	40	40	100.00%
历史学(师范)	人文学院	41	41	100.00%
录音艺术	音乐学院	17	17	100.00%
美术学(师范)	美术学院	47	47	100.00%
日语	外国语学院	46	46	100.00%
社会体育指导与管理	体育学院	38	38	100.00%
食品科学与工程	生命科学学院	55	55	100.00%
数学与应用数学	数理学院	34	34	100.00%
数学与应用数学(师范世承学子)	数理学院	30	30	100.00%
体育教育	体育学院	94	94	100.00%
统计学	数理学院	26	26	100.00%
土木工程(中英合作)	建筑工程学院	53	53	100.00%
舞蹈学	音乐学院	24	24	100.00%
物理学(师范)	数理学院	46	46	100.00%
戏剧影视文学	影视传媒学院	29	29	100.00%
小学教育(理科)	教育学院	37	37	100.00%
小学教育(理科世承学子)	教育学院	23	23	100.00%
小学教育(文科世承学子)	教育学院	22	22	100.00%
学前教育(世承学子)	教育学院	29	29	100.00%
音乐表演	音乐学院	54	54	100.00%



专业	学院	毕业生数	就业人数	就业率
音乐表演(中俄合作)	音乐学院	37	37	100.00%
音乐学(师范)	音乐学院	80	80	100.00%
英语	外国语学院	71	71	100.00%
英语(师范)	外国语学院	65	65	100.00%
英语(师范世承学子)	外国语学院	25	25	100.00%
中国画	美术学院	17	17	100.00%
汉语言文学	人文学院	36	36	100.00%
数学与应用数学(师范)	数理学院	79	78	98.73%
汉语言文学(师范)	人文学院	104	102	98.08%
土木工程(道桥工程)	建筑工程学院	51	50	98.04%
小学教育(文科)	教育学院	98	96	97.96%
电子信息工程(中美合作)	信息与机电工程学院	44	43	97.73%
地理科学(师范)	环境与地理科学学院	41	40	97.56%
生物科学	生命科学学院	41	40	97.56%
电子信息工程	信息与机电工程学院	38	37	97.37%
化学(师范)	化学与材料科学学院	33	32	96.97%
汽车服务工程(中德合作)	信息与机电工程学院	66	64	96.97%
学前教育	教育学院	91	88	96.70%
汉语言文学(文科基地)	人文学院	30	29	96.67%
动画	影视传媒学院	58	56	96.55%
人文地理与城乡规划	环境与地理科学学院	29	28	96.55%
园艺(中荷合作)	生命科学学院	55	53	96.36%
视觉传达设计	美术学院	27	26	96.30%
教育学	教育学院	25	24	96.00%
人力资源管理	哲学与政法学院	98	94	95.92%
生物技术	生命科学学院	46	44	95.65%
生物科学(师范)	生命科学学院	41	39	95.12%
思想政治教育	马克思主义学院	39	37	94.87%
通信工程	信息与机电工程学院	75	71	94.67%
教育技术学(师范)	教育学院	36	34	94.44%
旅游管理	旅游学院	144	136	94.44%
物理学	数理学院	50	47	94.00%



专业	学院	毕业生数	就业人数	就业率
资产评估	商学院	33	31	93.94%
应用化学	化学与材料科学学院	57	53	92.98%
绘画(版画)	美术学院	14	13	92.86%
机械设计制造及其自动化	信息与机电工程学院	40	37	92.50%
表演	影视传媒学院	39	36	92.31%
摄影	影视传媒学院	24	22	91.67%
信息与计算科学	数理学院	24	22	91.67%
编辑出版学	影视传媒学院	23	21	91.30%
教育技术学	教育学院	41	37	90.24%
化学(师范世承学子)	化学与材料科学学院	30	27	90.00%
计算机科学与技术(中法合作)	商学院	50	45	90.00%
应用心理学	教育学院	58	52	89.66%
文化产业管理	影视传媒学院	29	26	89.66%
绘画(油画)	美术学院	19	17	89.47%
古典文献学	人文学院	28	25	89.29%
计算机科学与技术(师范)	信息与机电工程学院	45	40	88.89%
金融工程	商学院	45	40	88.89%
经济学(中美合作)	商学院	69	61	88.41%
金融学	商学院	50	44	88.00%
法学	哲学与法政学院	66	58	87.88%
经济学(中法合作)	商学院	49	43	87.76%
财务管理	商学院	110	96	87.27%
哲学	哲学与法政学院	31	27	87.10%
经济学	商学院	69	60	86.96%
雕塑	美术学院	15	13	86.67%
社会工作	哲学与法政学院	30	26	86.67%
化学工程与工艺	化学与材料科学学院	58	50	86.21%
播音与主持艺术	影视传媒学院	36	31	86.11%
广告学(中法合作)	商学院	36	31	86.11%
行政管理	哲学与法政学院	75	64	85.33%
信用管理	商学院	34	29	85.29%
电气工程及其自动化	信息与机电工程学院	73	62	84.93%



专业	学院	毕业生数	就业人数	就业率
机械设计制造及其自动化(中美合作)	信息与机电工程学院	39	33	84.62%
酒店管理	旅游学院	90	76	84.44%
电子商务	商学院	37	31	83.78%
广播电视编导	影视传媒学院	92	77	83.70%
投资学	商学院	39	32	82.05%
劳动与社会保障	哲学与法政学院	43	35	81.40%
档案学	人文学院	26	21	80.77%
广告学	影视传媒学院	97	78	80.41%
保险学	商学院	25	20	80.00%
广播电视学	影视传媒学院	42	32	76.19%
总计		5034	4727	93.90%

2. 硕士专业

(1) 学术学位硕士研究生

学校学术学位硕士共有 134 个专业和方向，其中就业率达到 100.00% 的专业和方向有 74 个。

表 1.8 学术学位硕士研究生各专业就业率


专业	学院	毕业生数	就业人数	就业率
初等教育学	教育学院	7	7	100.00%
地图学与地理信息系统	环境与地理科学学院	9	9	100.00%
都市文化学	人文学院	7	7	100.00%
法律史	哲学与法政学院	5	5	100.00%
法学理论	哲学与法政学院	13	13	100.00%
概率论与数理统计	数理学院	7	7	100.00%
国际法学	哲学与法政学院	3	3	100.00%
国际政治	哲学与法政学院	4	4	100.00%
化学工程	化学与材料科学学院	3	3	100.00%
环境科学	环境与地理科学学院	15	15	100.00%
基础数学	数理学院	18	18	100.00%
计算数学	数理学院	9	9	100.00%
技术经济及管理	商学院	7	7	100.00%
教育技术学	教育学院	11	11	100.00%



专业	学院	毕业生数	就业人数	就业率
金融学	商学院	10	10	100.00%
科学技术哲学	哲学与法政学院	4	4	100.00%
课程与教学论	化学与材料科学学院	2	2	100.00%
课程与教学论	环境与地理科学学院	1	1	100.00%
课程与教学论	马克思主义学院	3	3	100.00%
课程与教学论	美术学院	3	3	100.00%
课程与教学论	人文学院	7	7	100.00%
课程与教学论	生命科学学院	1	1	100.00%
课程与教学论	数理学院	8	8	100.00%
课程与教学论	外国语学院	5	5	100.00%
课程与教学论	音乐学院	1	1	100.00%
历史地理学	人文学院	5	5	100.00%
伦理学	哲学与法政学院	6	6	100.00%
旅游管理	旅游学院	10	10	100.00%
马克思主义哲学	哲学与法政学院	6	6	100.00%
马克思主义中国化研究	马克思主义学院	10	10	100.00%
美术史论	美术学院	5	5	100.00%
美学	哲学与法政学院	5	5	100.00%
民俗学	哲学与法政学院	3	3	100.00%
民族传统体育学	体育学院	4	4	100.00%
企业管理	旅游学院	5	5	100.00%
人类学	哲学与法政学院	4	4	100.00%
人文地理学	环境与地理科学学院	21	21	100.00%
日语语言文学	外国语学院	4	4	100.00%
设计艺术学	美术学院	2	2	100.00%
社会保障	哲学与法政学院	7	7	100.00%
社会学	哲学与法政学院	9	9	100.00%
生态学	生命科学学院	9	9	100.00%
生物化工	化学与材料科学学院	4	4	100.00%
史学理论及史学史	人文学院	4	4	100.00%
世界近现代史	人文学院	9	9	100.00%
数量经济学	商学院	8	8	100.00%
水生生物学	生命科学学院	7	7	100.00%
思想政治教育	马克思主义学院	12	12	100.00%
体育教育训练学	体育学院	16	16	100.00%



专业	学院	毕业生数	就业人数	就业率
体育人文社会学	体育学院	12	12	100.00%
天体物理	数理学院	4	4	100.00%
外国史学史与史学理论	人文学院	2	2	100.00%
外国哲学	哲学与法政学院	5	5	100.00%
微生物学	生命科学学院	15	15	100.00%
文艺学	人文学院	11	11	100.00%
戏剧戏曲学	影视传媒学院	6	6	100.00%
细胞生物学	生命科学学院	11	11	100.00%
新闻学	影视传媒学院	15	15	100.00%
学前教育学	教育学院	7	7	100.00%
遗传学	生命科学学院	10	10	100.00%
音乐与舞蹈学	音乐学院	17	17	100.00%
英语语言文学	外国语学院	18	18	100.00%
应用数学	数理学院	18	18	100.00%
运筹学与控制论	数理学院	6	6	100.00%
运动人体科学	体育学院	5	5	100.00%
造型艺术	美术学院	1	1	100.00%
政治经济学	商学院	1	1	100.00%
政治学理论	哲学与法政学院	14	14	100.00%
中共党史	哲学与法政学院	3	3	100.00%
中国古代史	人文学院	6	6	100.00%
中国古典文献学	人文学院	8	8	100.00%
中国少数民族语言文学	人文学院	4	4	100.00%
中国书画	美术学院	1	1	100.00%
自然地理学	环境与地理科学学院	15	15	100.00%
植物学	生命科学学院	30	29	96.67%
凝聚态物理	数理学院	29	28	96.55%
有机化学	化学与材料科学学院	25	24	96.00%
发展与教育心理学	教育学院	24	23	95.83%
课程与教学论	教育学院	20	19	95.00%
语言学及应用语言学	对外汉语学院	40	38	95.00%
行政管理	哲学与法政学院	17	16	94.12%
生物化学与分子生物学	生命科学学院	32	30	93.75%
通信与信息系统	信息与机电工程学院	32	30	93.75%
教育学原理	教育学院	15	14	93.33%



专业	学院	毕业生数	就业人数	就业率
外国语言学及应用语言学	外国语学院	15	14	93.33%
无机化学	化学与材料科学学院	27	25	92.59%
动物学	生命科学学院	13	12	92.31%
工业催化	化学与材料科学学院	12	11	91.67%
会计学	商学院	12	11	91.67%
计算机应用技术	信息与机电工程学院	23	21	91.30%
比较文学与世界文学	人文学院	22	20	90.91%
高分子化学与物理	化学与材料科学学院	11	10	90.91%
民商法学	哲学与法政学院	10	9	90.00%
理论物理	数理学院	9	8	88.89%
中国古代文学	人文学院	26	23	88.46%
中国近现代史	人文学院	17	15	88.24%
宪法学与行政法学	哲学与法政学院	8	7	87.50%
中外政治制度	哲学与法政学院	8	7	87.50%
专门史	人文学院	8	7	87.50%
应用心理学	教育学院	15	13	86.67%
计算机系统结构	信息与机电工程学院	7	6	85.71%
马克思主义基本原理	马克思主义学院	7	6	85.71%
艺术学理论	人文学院	7	6	85.71%
应用化学	化学与材料科学学院	14	12	85.71%
职业技术教育学	教育学院	7	6	85.71%
物理化学	化学与材料科学学院	26	22	84.62%
中国现当代文学	人文学院	19	16	84.21%
成人教育学	教育学院	6	5	83.33%
国际关系	哲学与法政学院	6	5	83.33%
国民经济学	商学院	6	5	83.33%
教育经济与管理	教育学院	12	10	83.33%
教育史	教育学院	6	5	83.33%
马克思主义发展史	马克思主义学院	6	5	83.33%
比较教育学	教育学院	16	13	81.25%
国外马克思主义研究	马克思主义学院	5	4	80.00%
语言学及应用语言学	人文学院	5	4	80.00%
中国哲学	哲学与法政学院	10	8	80.00%
产业经济学	商学院	9	7	77.78%
高等教育学	教育学院	9	7	77.78%



专业	学院	毕业生数	就业人数	就业率
广播电视艺术学	影视传媒学院	9	7	77.78%
汉语言文字学	人文学院	20	15	75.00%
中国近现代史基本问题研究	马克思主义学院	8	6	75.00%
分析化学	化学与材料科学学院	14	10	71.43%
国际关系	人文学院	7	5	71.43%
传播学	影视传媒学院	18	12	66.67%
区域经济学	商学院	6	4	66.67%
世界古代中世纪史	人文学院	12	8	66.67%
诉讼法学	哲学与法政学院	3	2	66.67%
电影学	影视传媒学院	5	3	60.00%
基础心理学	教育学院	7	4	57.14%
教师教育	教育学院	12	6	50.00%
历史文献学	人文学院	6	3	50.00%
软件工程	信息与机电工程学院	2	1	50.00%
宗教学	哲学与法政学院	6	3	50.00%
总计		1371	1258	91.76%

(2) 专业学位硕士研究生

学校专业学位硕士共有 33 个专业和方向,其中就业率达到 100.00% 的专业和方向有 15 个。

表 1.9 专业学位硕士研究生各专业就业率

专业	学院	毕业生数	就业人数	就业率
电子与通信工程	信息与机电工程学院	24	24	100.00%
公共管理	哲学与法政学院	34	34	100.00%
计算机技术	信息与机电工程学院	16	16	100.00%
旅游管理	旅游学院	5	5	100.00%
体育教学	体育学院	33	33	100.00%
现代教育技术	教育学院	21	21	100.00%
学科教学(地理)	环境与地理科学学院	8	8	100.00%
学科教学(化学)	化学与材料科学学院	5	5	100.00%
学科教学(美术)	美术学院	4	4	100.00%
学科教学(生物)	生命科学学院	16	16	100.00%
学科教学(数学)	数理学院	40	40	100.00%



专业	学院	毕业生数	就业人数	就业率
学科教学(物理)	数理学院	28	28	100.00%
学科教学(英语)	外国语学院	27	27	100.00%
学科教学(语文)	人文学院	41	41	100.00%
音乐	音乐学院	47	47	100.00%
小学教育	教育学院	62	61	98.39%
学前教育	教育学院	55	54	98.18%
应用统计	数理学院	46	45	97.83%
汉语国际教育	对外汉语学院	64	61	95.31%
化学工程	化学与材料科学学院	33	31	93.94%
学科教学(历史)	人文学院	28	26	92.86%
英语笔译	外国语学院	67	62	92.54%
学科教学(思政)	马克思主义学院	25	23	92.00%
艺术设计	美术学院	36	33	91.67%
美术	美术学院	59	54	91.53%
教育管理	教育学院	11	10	90.91%
金融	商学院	107	96	89.72%
法律(法学)	哲学与法政学院	89	79	88.76%
应用心理	教育学院	53	47	88.68%
社会工作	哲学与法政学院	43	38	88.37%
广播电视	影视传媒学院	42	37	88.10%
戏剧	影视传媒学院	29	24	82.76%
法律(非法学)	哲学与法政学院	84	66	78.57%
总计		1282	1196	93.29%

3.博士专业

学校 35 个博士专业和方向,都实现了 100.00%的就业率。

表 1.10 博士研究生各专业就业率

专业	学院	毕业生数	就业人数	就业率
比较教育学	教育学院	2	2	100.00%
比较文学与世界文学	人文学院	6	6	100.00%
都市文化学	人文学院	4	4	100.00%
发展与教育心理学	教育学院	6	6	100.00%
概率论与数理统计	数理学院	1	1	100.00%



专业	学院	毕业生数	就业人数	就业率
高等教育学	教育学院	1	1	100.00%
汉语言文字学	人文学院	7	7	100.00%
环境科学	环境与地理科学学院	4	4	100.00%
基础数学	数理学院	2	2	100.00%
计算数学	数理学院	1	1	100.00%
教师教育	教育学院	2	2	100.00%
科学技术哲学	哲学与法政学院	1	1	100.00%
课程与教学论	教育学院	6	6	100.00%
课程与教学论	外国语学院	1	1	100.00%
历史地理学	人文学院	2	2	100.00%
历史文献学	人文学院	5	5	100.00%
伦理学	哲学与法政学院	2	2	100.00%
马克思主义哲学	哲学与法政学院	4	4	100.00%
马克思主义中国化研究	马克思主义学院	7	7	100.00%
美学	哲学与法政学院	1	1	100.00%
史学理论及史学史	人文学院	2	2	100.00%
世界古代中世纪史	人文学院	2	2	100.00%
世界近现代史	人文学院	5	5	100.00%
数学物理	数理学院	1	1	100.00%
外国史学史与史学理论	人文学院	1	1	100.00%
学前教育学	教育学院	2	2	100.00%
应用数学	数理学院	3	3	100.00%
语言学及应用语言学	对外汉语学院	5	5	100.00%
运筹学与控制论	数理学院	1	1	100.00%
职业技术教育学	教育学院	1	1	100.00%
中国古代史	人文学院	2	2	100.00%
中国古代文学	人文学院	3	3	100.00%
中国古典文献学	人文学院	9	9	100.00%
中国近现代史	人文学院	6	6	100.00%
中国少数民族语言文学	人文学院	6	6	100.00%
中国哲学	哲学与法政学院	1	1	100.00%
专门史	人文学院	1	1	100.00%
宗教学	哲学与法政学院	1	1	100.00%
总计		117	117	100.00%



（五）毕业生未就业情况

截至 2020 年 12 月 31 日，学校 2020 届毕业生尚有 506 人未就业。根据跟踪调研结果显示，34.98%的毕业生选择“二战”公务员、事业单位；27.67%的毕业生正在寻找合适的工作岗位；21.94%的毕业生选择“二战”升学；11.26%的毕业生已有意向单位正在签约中；2.37%的毕业生选择准备出国；1.38%的毕业生游学、休息；0.40%的毕业生准备应征入伍。

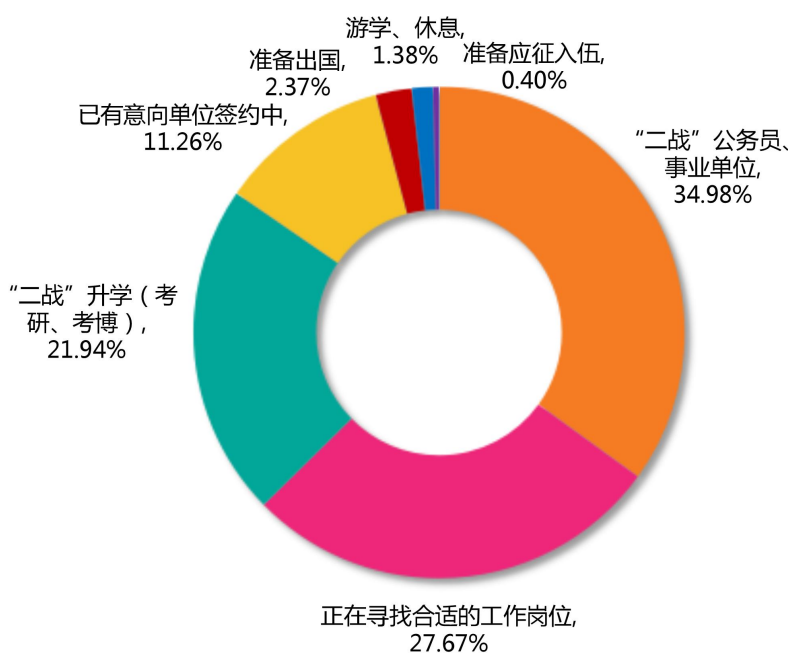


图 1.5 未就业毕业生跟踪调查情况

三、毕业去向分布

（一）总体毕业去向

学校 2020 届毕业生中，直接就业人数占毕业生总数 79.22%，国内升学人数占毕业生总数 9.51%，出国（境）人数占毕业生总数 4.73%。

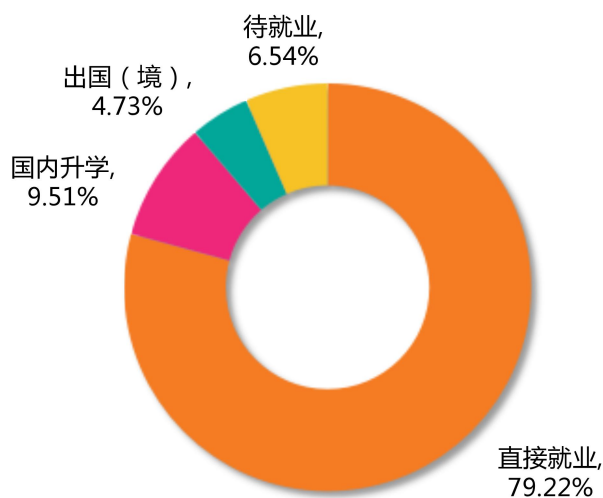


图 1.6 毕业生总体毕业去向

本科生中选择直接就业的人数占本科生总数 74.34%，国内升学人数占本科生总数 12.59%，出国（境）人数占本科生总数 6.87%。

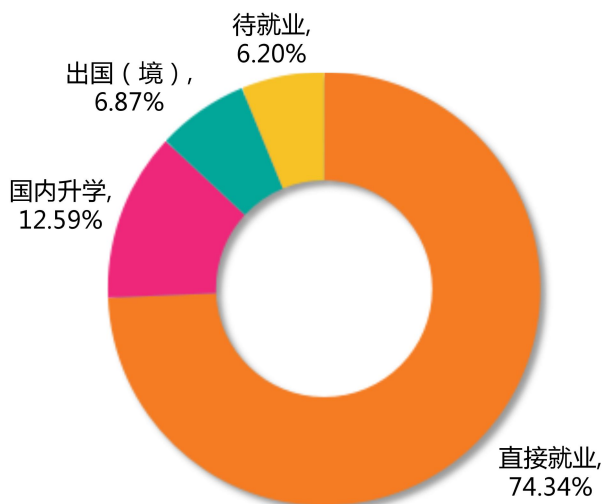


图 1.7 本科生毕业去向分布

研究生中选择直接就业的人数占研究生总数 88.09%，国内升学人数占研究生总数 3.90%，出国（境）人数占研究生总数 0.83%。

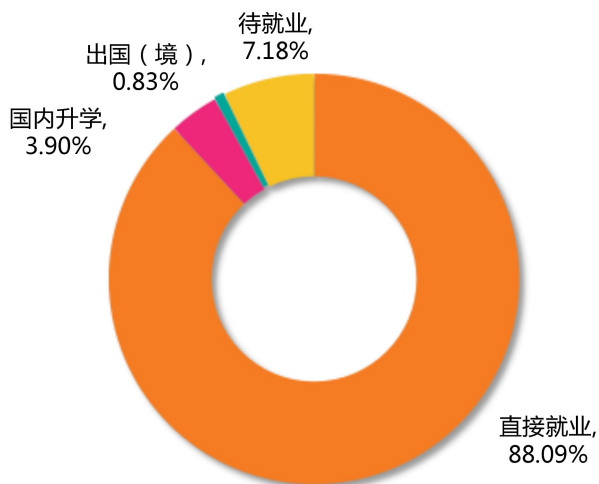


图 1.8 研究生毕业去向分布

(二) 国内外升学情况

1. 国内升学

学校 2020 届毕业生共有 742 人选择国内升学，其中 22 人选择本科第二学历学位。在另外选择升学的 720 人中，升入“科研院所”“一流大学建设高校”和“一流学科建设高校”的人数共有 374 人，占比 51.94%，升入其他地方院校的人数有 346 人，占比 48.06%。

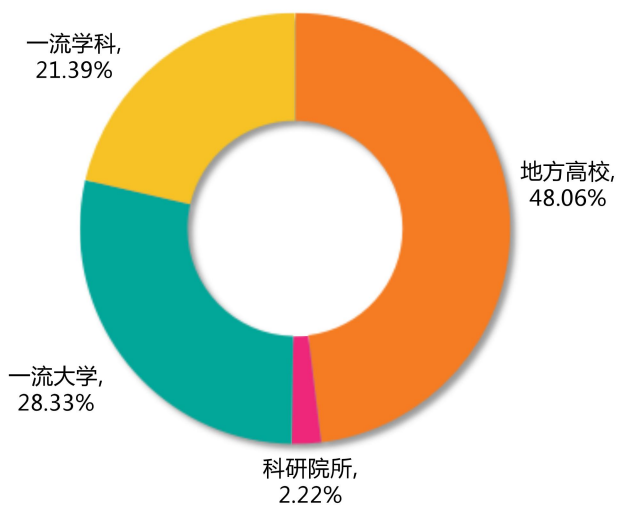


图 1.9 毕业生总体国内升学情况

本科生中有 612 人选择国内升学，主要集中在北京大学、复旦大学、上海交通大学、同济大学、华东师范大学、上海大学、上海外国语大学、上海师范大学等 118 所大学或科研院所。其中，升入“科研院所”“一流大学建设高校”和“一流学科建设高校”的人数共有 296 人，占比 48.37%，升入其他地方院校的人数有 316 人（升入本校 256 人），占 51.63%。

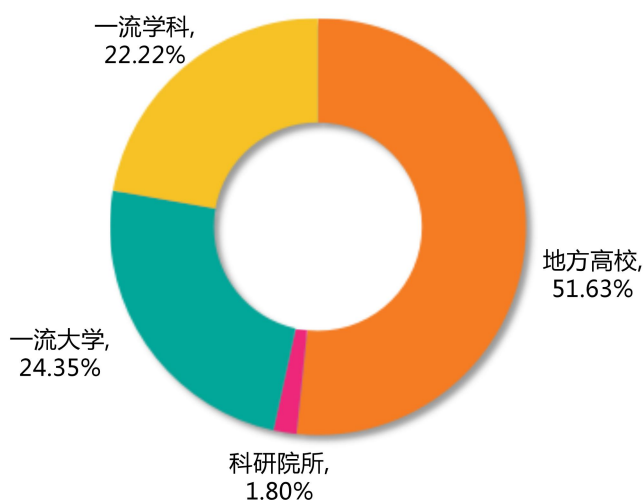


图 1.10 本科生国内升学情况

研究生中有 108 人选择国内升学，主要集中在复旦大学、华东师范大学、上海大学、上海师范大学等 42 所大学或科研院所。其中，升入“科研院所”“一流大学建设高校”和“一流学科建设高校”的人数共有 78 人，占比 72.22%，升入其他地方院校的人数有 30 人（升入本校 26 人），占比 27.78%。

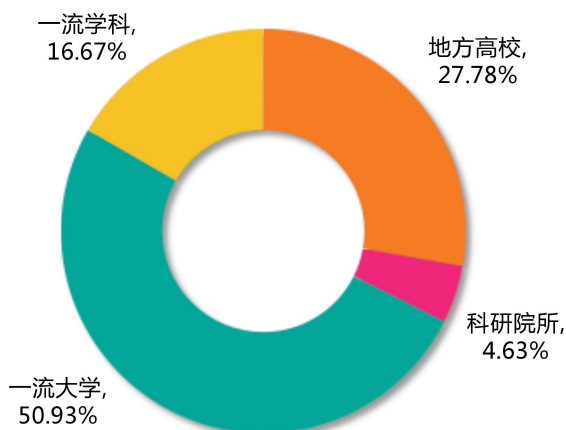


图 1.11 研究生国内升学情况



2. 出国（境）

学校 2020 届毕业生有 369 人出国（境），主要分布在 20 个国家或地区，位列前三名的分别是英国 43.36%、美国 13.82% 和澳大利亚 9.49%，其中 170 人进入世界前 100 高校，占比 46.07%¹。

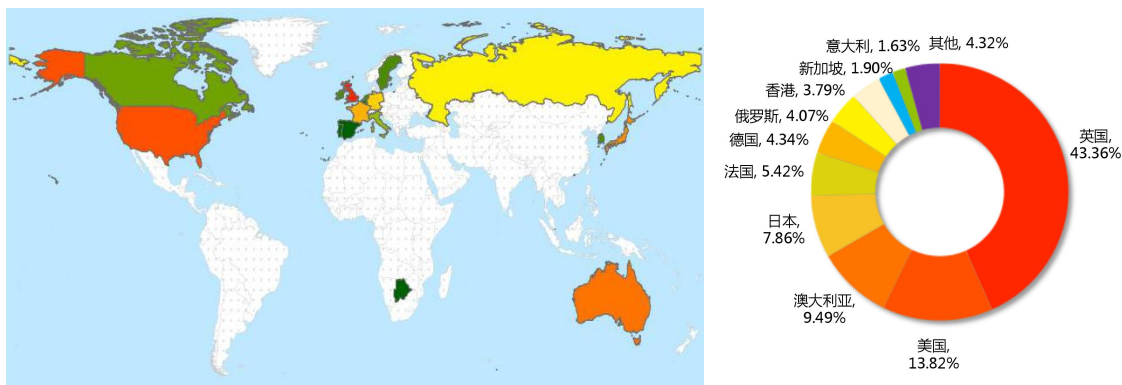


图 1.12 毕业生总体出国（境）分布情况

本科生中有 346 人选择出国（境），其中选择英国的人数占本科生出国（境）人数比例 44.51%，选择美国的人数占本科生出国（境）人数比例 14.45%，选择澳大利亚的人数占本科生出国（境）人数比例 9.54%，选择日本的人数占本科生出国（境）人数比例 7.23%，另外共有 24.28% 的毕业生选择了其他国家和地区。

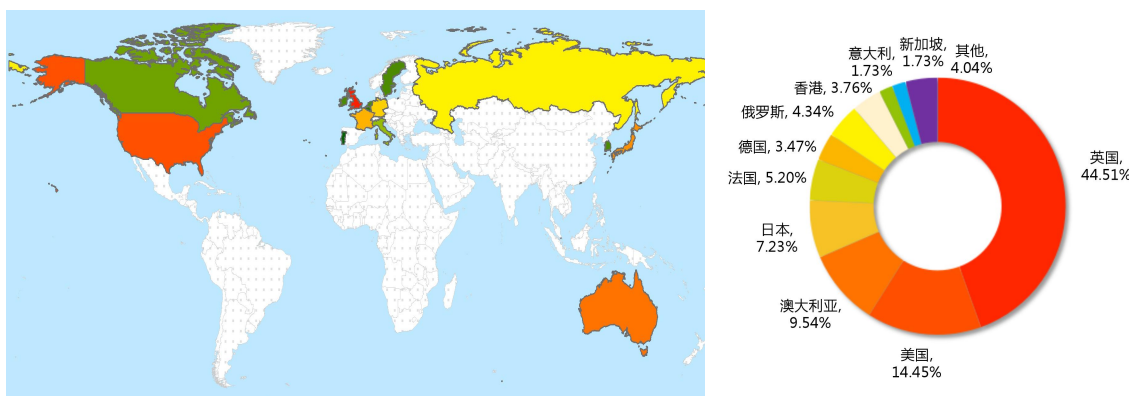


图 1.13 本科生出国（境）分布情况

¹ 根据 2020 年 QS World University Rankings TOP 100 排行榜计算所得。

研究生中有 23 人选择了出国(境),其中选择英国的人数占研究生出国(境)人数比例 26.09%, 选择日本和德国的人数均占研究生出国(境)人数比例 17.39%, 选择澳大利亚和法国的人数占研究生出国(境)人数比例 8.70%, 另外有 21.73%的研究生选择了美国、香港、新加坡、西班牙等国家和地区作为出国(境)的目的地。

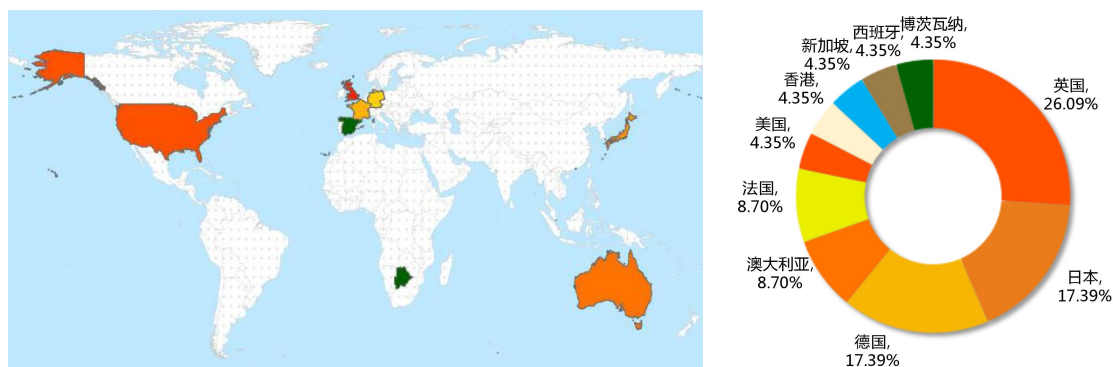


图 1.14 研究生出国(境)分布情况

(三) 自主创业情况

学校 2020 届毕业生共有 21 人选择自主创业, 创业行业类型多样, 主要分布在文化、体育和娱乐业、居民服务、修理和其他服务业等行业。



图 1.15 毕业生自主创业情况

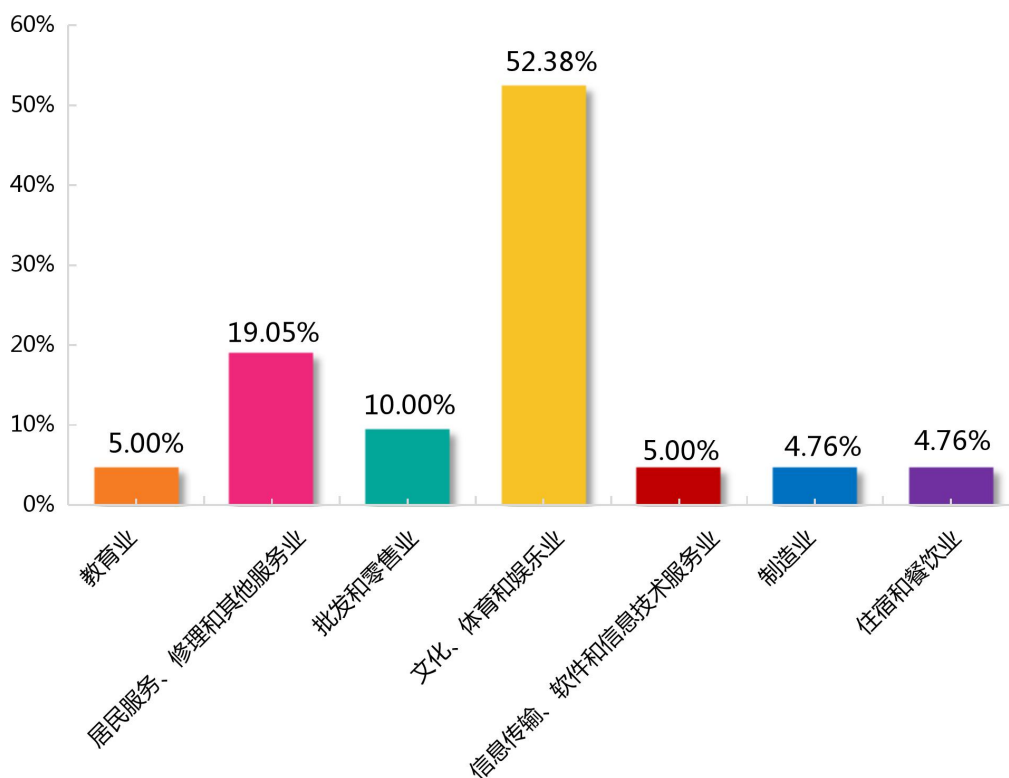


图 1.16 毕业生自主创业单位类型分布

四、就业流向分布

(一) 单位性质分布

学校 2020 届毕业生赴教育单位¹就业人数占就业毕业生总数 46.42% ;赴民营企业就业人数占比 31.36% ;赴国有企业就业人数占比 11.50% ;赴三资企业就业人数占比 6.24% ;赴党政机关/部队就业人数占比 2.36% ;其他事业单位就业人数占比 2.12%。

¹ 本文中教育单位是指学前、初等、中等、高等教育单位，不包括教育培训机构。

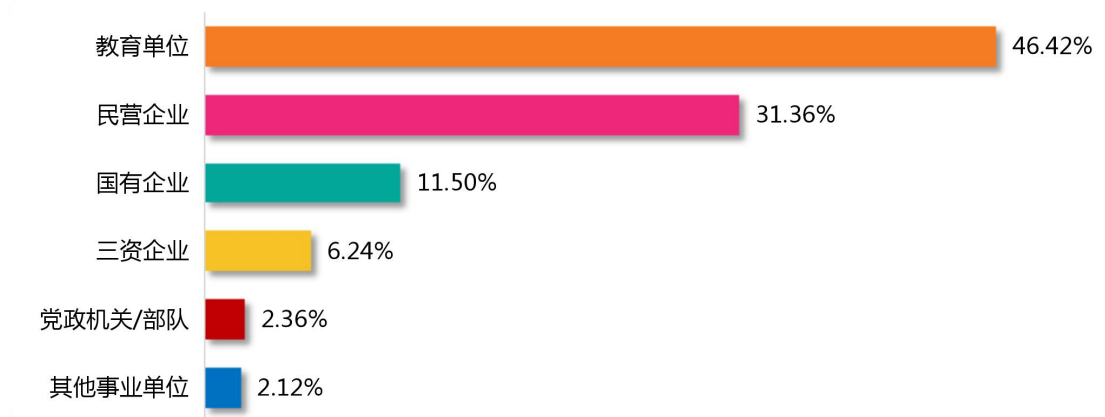


图 1.17 毕业生就业单位性质分布

在毕业生赴教育单位就业中，有 91.51%的毕业生选择在中初等教育单位就业，其中在上海就业的占比 85.77%（上海市实验性示范性高中录取 25 人），外省市 14.23%；选择在高等教育单位就业的毕业生中，有 60.00%的毕业生选择外省市高校就业。

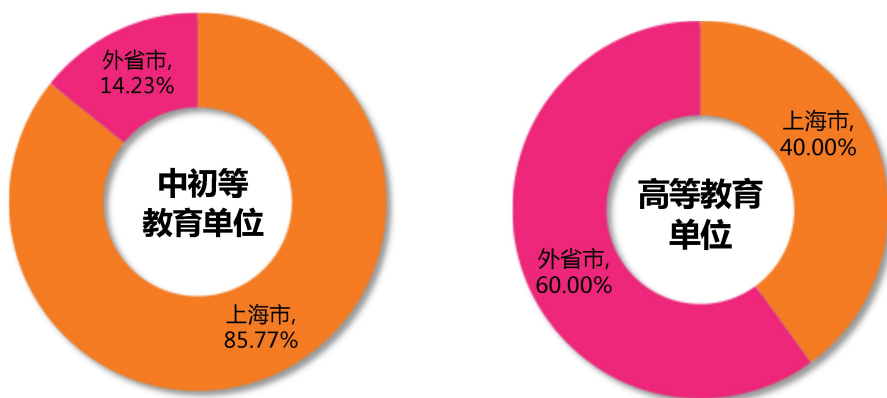


图 1.18 毕业生教育单位就业地区分布

（二）行业分布

从毕业生就业行业分布来看，居首位的是教育业¹，占全校就业毕业生总数 52.57%；其次为信息传输、软件和信息技术服务业与制造业，分别占全校就业毕业生总数 7.14%和 7.01%。

¹ 教育业是指包含基础教育行业、高等教育行业以及其他社会教育培训类行业。

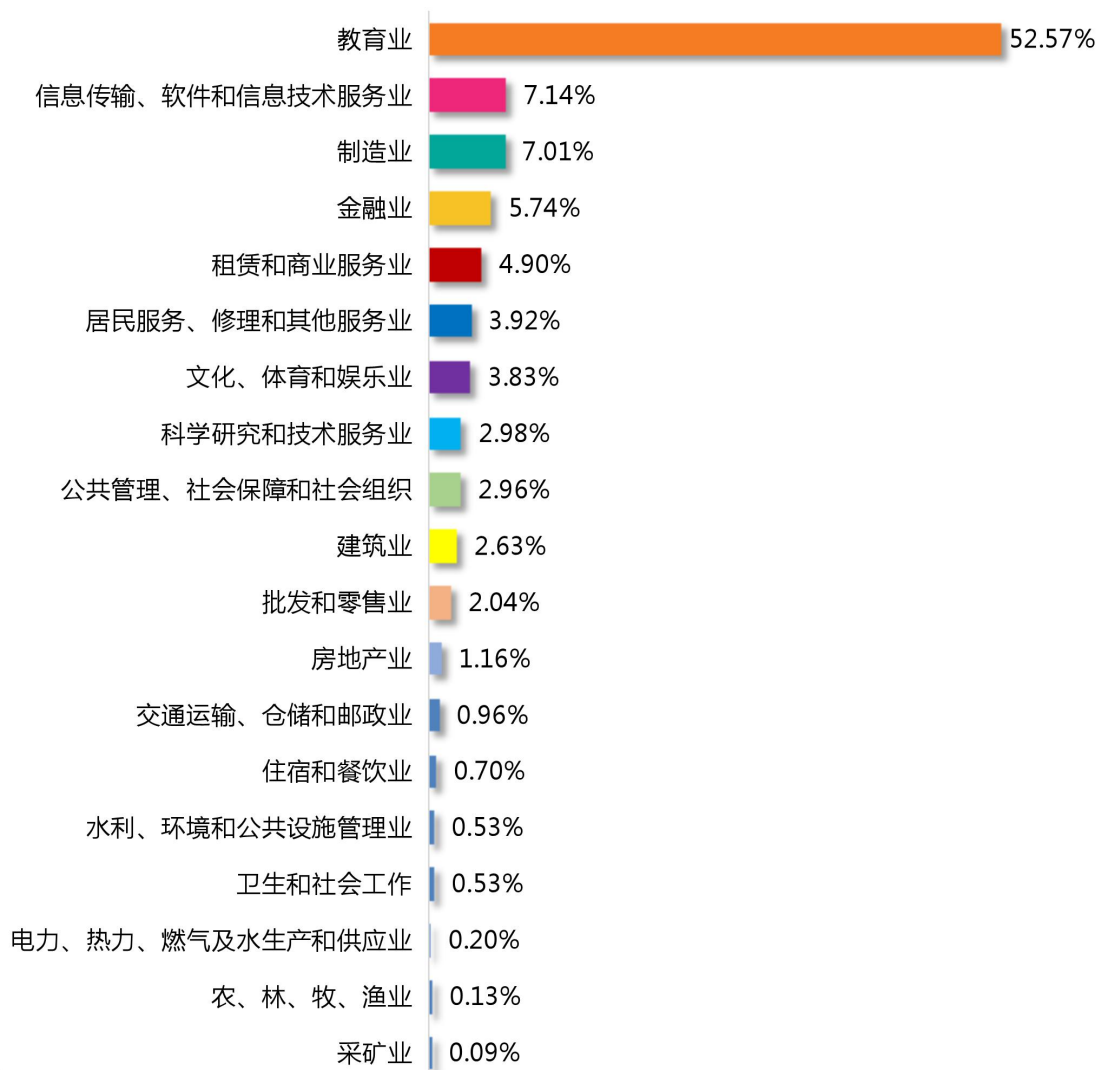


图 1.19 毕业生就业主要行业大类分布

(三) 就业地区分布

学校 2020 届毕业生就业地域主要集中在华东地区，占比 90.43%，其次为华南和华中地区，分别为 2.56%和 1.99%。其中在赴华东地区就业人数中，在上海市就业的人数占华东地区就业总数 86.73%，其次为江苏省和浙江省，分别为 5.86%和 4.26%。



图 1.20 毕业生就业地区分布

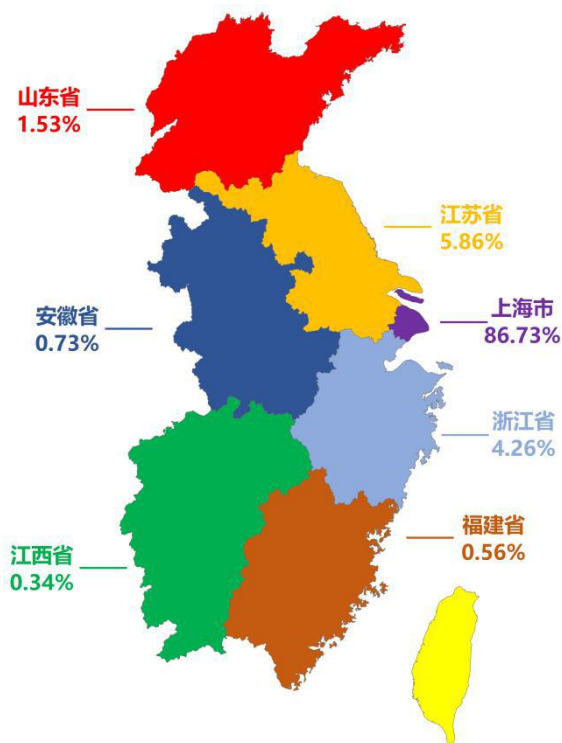


图 1.21 毕业生在华东地区就业分布



第二章 就业质量相关分析

一、毕业生就业质量相关指标

(一) 就业地域

对学校 2020 届毕业生就业地期望的调查显示,毕业生期望就业地位列前五的省市依次为上海市(78.75%)、江苏省(4.74%)、浙江省(3.61%)、山东省(1.61%)和广东省(1.23%)。从实际就业情况看,学校 2020 届毕业生就业地主要分布在上海市(78.46%)、江苏省(5.30%)、浙江省(3.85%)、广东省(1.65%)、山东省(1.38%)等沿海发达地区,与期望就业地一致。

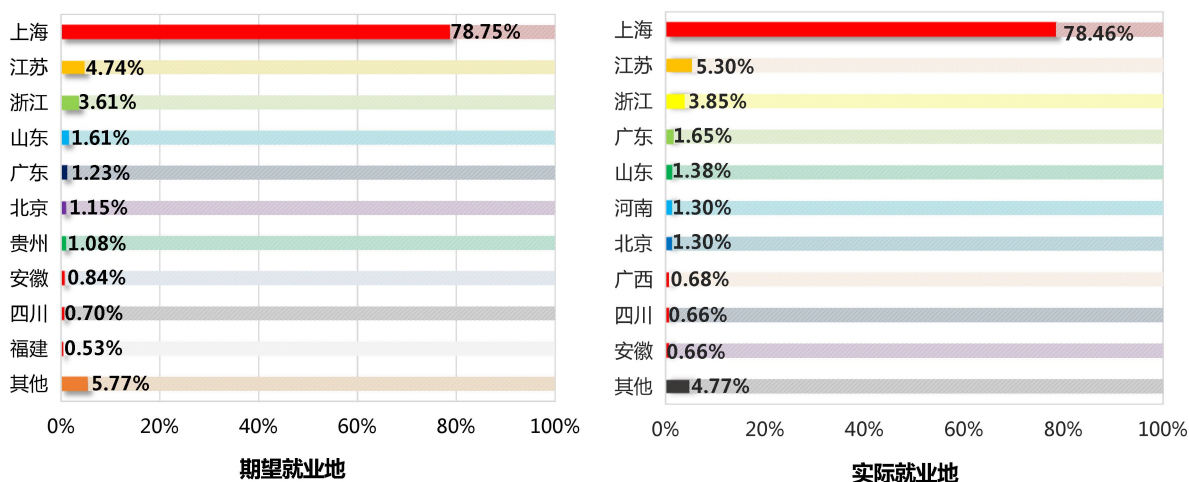


图 2.1 毕业生期望就业地和实际就业地比较

从实际回生源地就业的情况看,位列首位的是上海生源毕业生,占比 98.61%;紧随其后的是西藏和北京生源毕业生,均有 66.67%的毕业生回生源地就业;其次是广东生源毕业生,占比 58.62%。

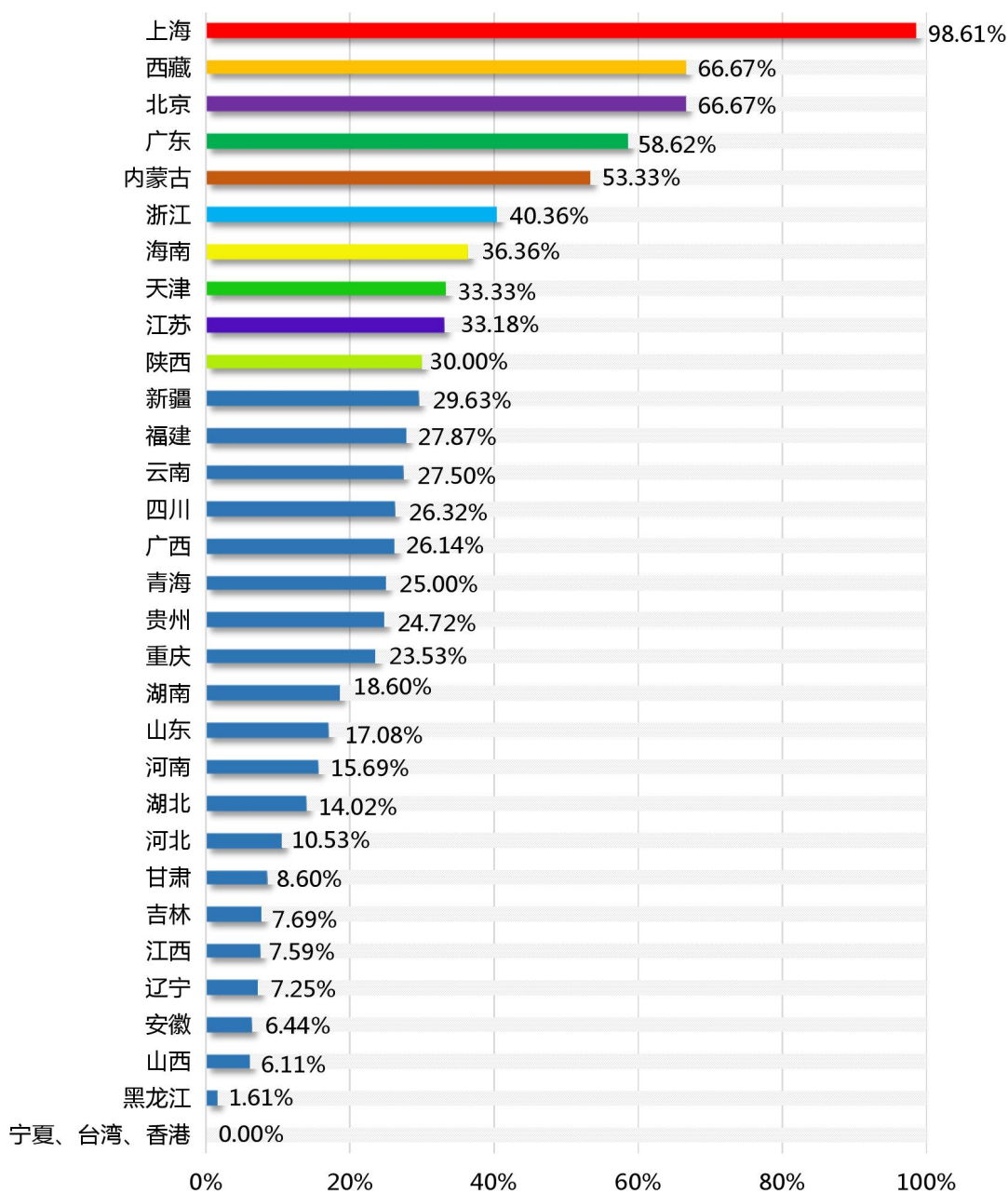


图 2.2 各省市生源毕业生回生源地就业比例

(二) 就业相关度

对学校 2020 届毕业生的专业相关度调查结果显示，有 82.76% 的毕业生认为工作与所学专业要非常对口或有一定相关，但有 3.05% 的毕业生认为工作和专业无须关联，另有 14.18% 的毕业生并不关注这个问题。

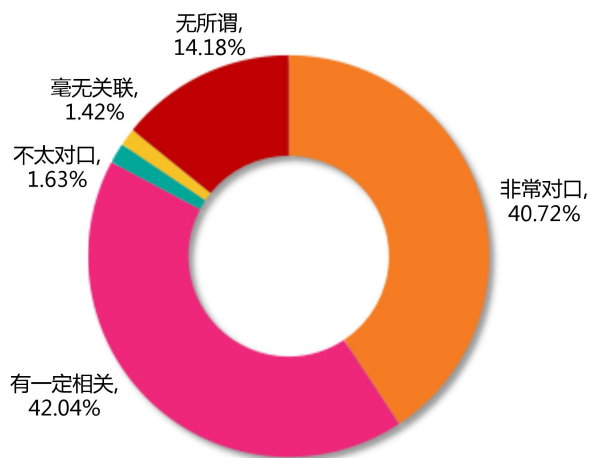


图 2.3 毕业生在对专业相关性的态度

(三) 求职过程

1. 求职准备

对 2020 届毕业生求职准备的调查结果显示，毕业生认为，在求职过程中，最被看重的因素为专业知识，所占比例为 76.82%，其次是语言表达和交际能力，占比 56.46%，第三是相关专业实习经历，占比 52.32%，接下来依次是各种技能证书(33.13%)、学历(29.48%)、人际关系(26.38%)、外语能力(10.84%)、家庭背景(8.94%) 和外貌仪表(5.36%)。

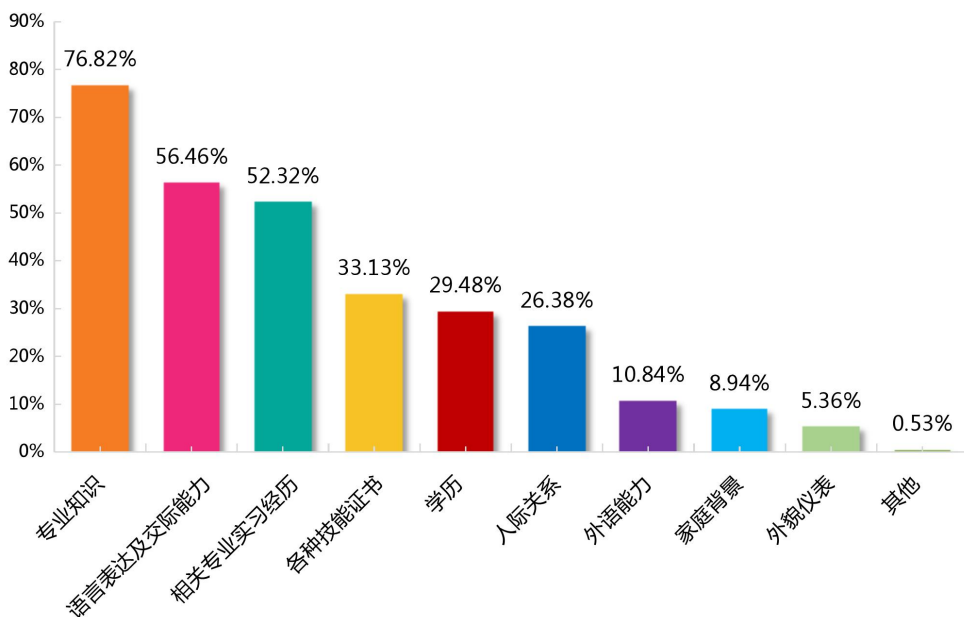


图 2.4 毕业生求职前的影响因素

2.择业影响因素

对学校 2020 届毕业生择业影响因素的调查显示,毕业生择业时最看重工作环境和薪酬福利,分别占比 62.98%和 61.59%;个人发展空间也是择业时必不可少的考虑因素,占比 54.66%;其后受到重视的是企业背景及文化(27.81%)、单位制度及作息时间(26.44%)和专业相关度(21.66%);位列最后三位的是单位所在地(21.63%)、家人期望(12.52%)和人际关系(10.75%)。

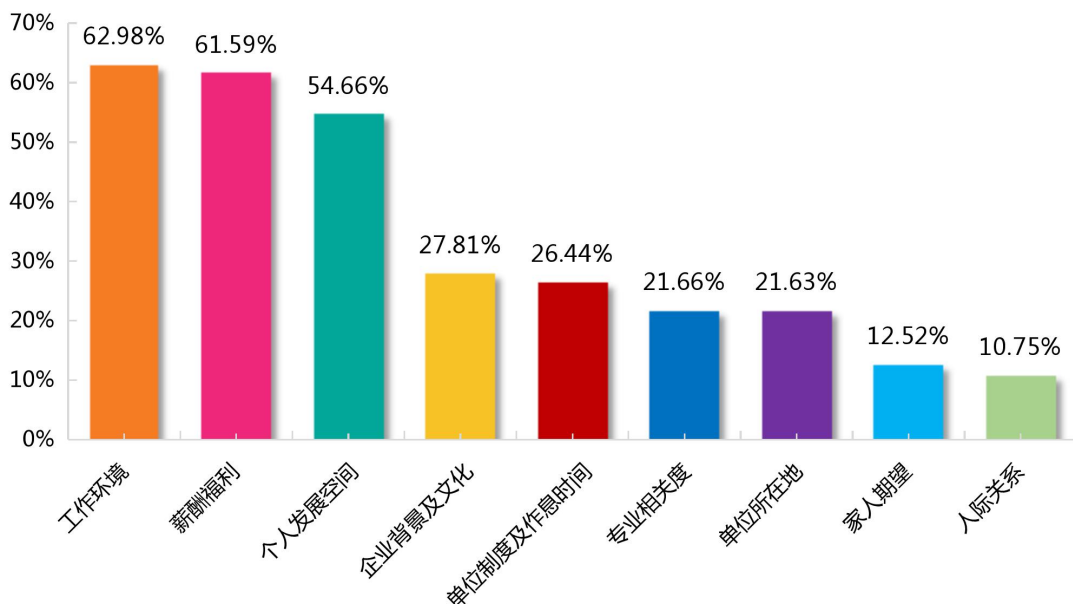


图 2.5 毕业生在择业过程中的择业因素

3.求职渠道

对学校 2020 届毕业生求职渠道的调查显示,校园招聘是毕业生求职就业的主要渠道途径,合计占比 53.93%,分别为校园招聘会和宣讲会(23.73%)、实习留用(13.85%)、校园网络招聘(9.93%)、老师推荐(6.42%)。

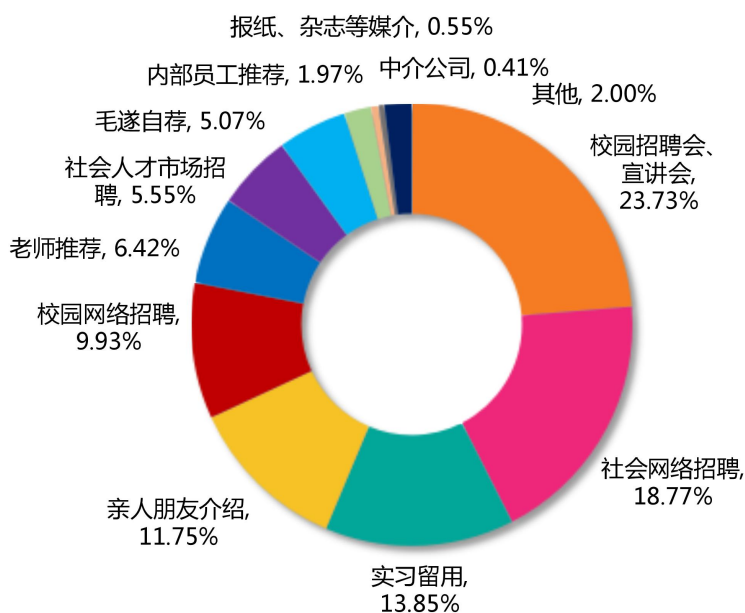


图 2.6 毕业生求职渠道

4、获取 Offer 的频率

对学校 2020 届毕业生求职渠道的调查显示，毕业生在求职过程中 42.06%的毕业生投过 1 至 5 份简历，21.04%的同学投过 5 至 10 份简历，14.53%的同学投过 10 至 20 份简历，22.37%的同学投过 20 份以上的简历。

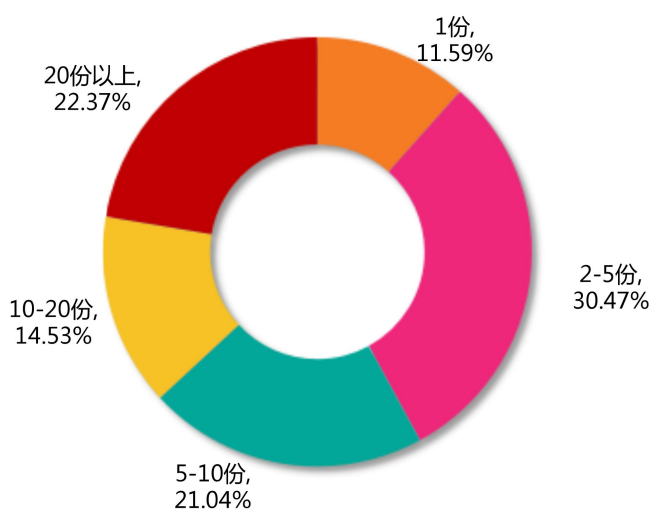


图 2.7 毕业生投递简历数

投递简历后,有 52.91%的毕业生收到的面试通知有 2-5 份,其次有 22.25%的毕业生收到 5-10 份面试通知,而只有 15.27%的毕业生收到 1 份和 9.57%的同学收到了 10 份以上的面试通知。

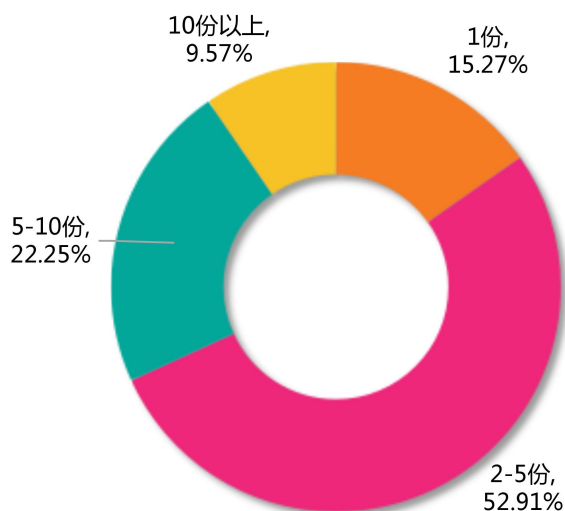


图 2.8 毕业生获取面试通知数

经过各类面试后有 49.45%的本科生获得 1 份录用意向, 25.37%的同学获得 2 份录用意向, 15.49%的同学获得 3 份录用意向, 4.52%的同学获得 4 份录用意向, 5.17%的同学获得 5 份及以上录用意向。

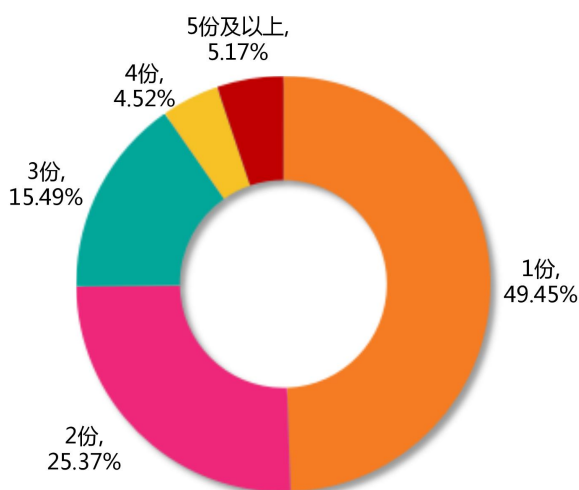


图 2.9 毕业生达成录用意向的单位数

二、满意度

(一) 毕业生评价反馈

1. 就业满意度

学校 2020 届毕业生对就业满意度的调查结果显示，98.53%的毕业生对就业表示满意。

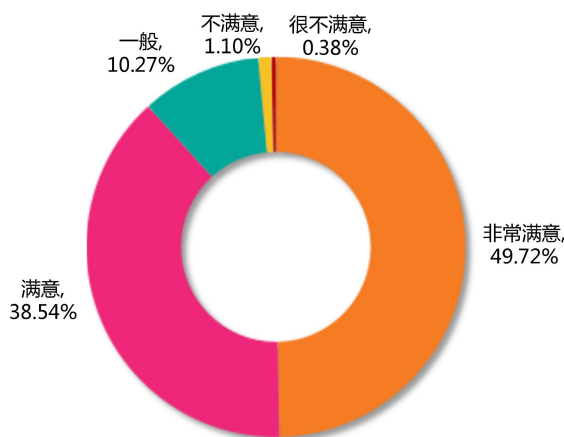


图 2.10 毕业生就业满意度

2. 对教育教学的评价反馈

从 2020 届毕业生对学校教育教学反馈来看，平均得分从高到低依次为学校授课教师的教学水平（9.93 分）、学校专业培养方向设置（9.84 分）、专业课程设置和教学内容（9.84 分）、专业教学实践环节（9.77 分）和教学实践与就业相关性（9.75 分）。



图 2.11 毕业生对学校教育教学的评价反馈

3.对学校就业工作的评价反馈

从 2020 届毕业生对学校就业服务工作的满意度调查结果看,位列最高的是毕业生对学校就业工作的总体的评价(9.92 分),其次为对学校提供的就业指导与服务工作(9.88 分),学校提供的就业手续办理(9.88 分)、就业信息服务(9.87 分)、举办的校园招聘活动(9.84 分)。



图 2.12 毕业生对学校就业工作的评价反馈

(二) 用人单位评价反馈

1.对毕业生培养的评价

从用人单位对学校 2020 届毕业生评价反馈的调查结果看,得分从高到低依次为敬业精神与职业道德(9.45 分)、团队意识与合作精神(9.30 分)、在单位工作的稳定程度(9.22 分)、专业知识与技能(9.10 分)和工作实践中知识更新与创新能力(9.01 分)。



图 2.13 用人单位对毕业生的评价反馈



2.对学校就业工作的评价反馈

用人单位对学校就业工作满意度的调查结果显示,得分从高到低依次为对就业服务工作的整体水平(9.26分)、对学校人才培养的整体水平(9.25分)和对学校为单位提供招聘服务的内容与方式(9.20分)。



图 2.14 用人单位对学校就业工作的满评价反馈



第三章 毕业生就业创业工作举措和主要就业特点

一、毕业生就业创业工作举措


2020 年学校通过“四心”工作格局，强化责任担当，密切协作配合，狠抓政策落实，助力毕业生毕业就业。学校党委高度重视防疫期间毕业生就业工作，落实就业工作“一把手”工程，在各次全校干部大会上着重强调就业工作，统一全校思想认识，召开全校就业推进会；各学院召开班子会议专题研究毕业生就业工作；连续十一年被评为上海市“三支一扶”先进集体。

（一）加强教育引导，价值引领“筑同心”

在毕业生中广泛开展爱国主义教育，注重基层就业思想引领，设置基层就业奖学金，先后邀请资深职业经理人、基层就业校友、退伍兵代表开设云沙龙 67 场，学校、学工官微持续推送 40 余篇西藏专招生和支扶学子、征兵入伍学子代表的基层故事，鼓励学生把专业特长、自身发展和国家需要相结合，用足用好国家和地方政策红利。举办“支扶学子母校行”线上宣讲会，今年共 140 余名报名“三支一扶”计划的毕业生参与，最终录取 26 人；开展“走近基层”系列活动 10 余场。2020 届毕业生中，西藏专招项目 1 人；共 14 人参与大学生志愿者西部计划和支教；应届毕业生应征入伍 21 人，较往年有大幅提升。实施劳动教育启航计划，组织学生参观外企德科、蔚来汽车等知名企业，聆听《劳动关系管理》主题讲座，系统了解劳动法规，从而树立正确的劳动观、择业观和职业价值观。

（二）关注能力提升，云端辅导“强信心”

因时制宜，传统课程活动再升级。针对不同毕业生群体的实际需求，依托学校就业信息网、抖音直播平台等渠道，推送就业指导课程资源 100 余个，服务毕业生 3000 人次。将“金色启航”新生生涯教育月活动转为线上训练营，13



节录播课程学习、4场直播答疑、8次话题讨论，4376名本研新生参与训练，完成3.9万次打卡。

求新求变，生涯教育形式多样化。组建由就业指导专家、企业高管、优秀校友、骨干辅导员、专任教师构成的讲师团，开设云上微讲座，覆盖教育、互联网等15个行业。联合徐汇区就业促进中心打造“师大学子专属的一小时职业导师计划”，17位上海市就业服务专家志愿者为63位学子在线提供指导。筹办国内首个教育垂直方向的大学生创新创业集训营，为期4个月共计54名学生参与，每场“教育+”课程平均获赞一千人次。举办“模拟求职大赛”、“微创业大赛”等职业赛事，挖掘具有职业意识和就业竞争力的学生典型。

（三）搭建就业舞台，网络招聘“更走心”

搭建平台，线上线下招聘增强信心。2月17日举办首场空中求职招聘活动后，先后举办校友企业与重点行业企业专场等10场校级网络招聘会，70场空中宣讲会 and 12场线下招聘会，吸引企业5000多家，投递简历两万余份。网络招聘会受到解放日报、中国教育在线、东方网在内等多家新闻媒体的关注和报道。实行就业网、官微公众号、官方抖音号、就业微信群联动，累计发布招聘公告超千条、职位数上万个。

主动出击，夯实师资就业基础工作。召开就业工作恳谈会暨2020年上海市基础教育招录师资供需洽谈会，主动对接就业需求。开展“区教育局2020年教师招聘政策系列宣讲”，杨浦等7个区教育局人事科或教育人才中心负责同志介绍招录政策。举办6场线下师资专场招聘会，557家基础教育单位，约8300个师资岗位，吸引毕业生3500多人次，投递简历万余份。另外，学校还组织250多名2020届师范生、研究生前往松江区参加就业洽谈活动。

（四）聚焦重点群体，精准服务“暖人心”

设立防疫补助专项，重点帮扶湖北籍困难生，发放流量补贴，资助各类家庭经济困难学生253人次，累计发放25万余元；347名2020届家庭经济困难毕业生成功申请求职创业补贴34.7万元，483名2021届毕业生申请求职创业补



贴。面向家庭经济困难毕业生、少数民族和残疾毕业生，开设职业能力提升训练营。从企业用人角度进行四次直播授课，向 220 名大学生精准推送就业信息。关注女大学生求职需求，组织三期抖音直播讲座，平均每场获赞 4000。各学院紧抓未就业学生群体，点对点了解动态，一对一跟踪指导，做到就业服务“一类一案”“一生一策”。

实地走访徐汇、浦东、杨浦、嘉定等区教育局，打包处理毕业生签约、就业报到证办理等手续，有效减少毕业生往来奔波。促进就业服务业务流程再造，开辟就业中心校外临时办公点，以邮寄办、在线办、现场办等方式，及时为有需要的毕业生提供就业推荐材料和办理就业相关手续，累计线上服务学生 1500 人，协助学生网络签约记录 200 条。通过建设立体化就业枢纽“SHNU 就业速递”，针对毕业生不同特点和需求，送政策、送指导、送信息。

二、毕业生就业主要特点

（一）教育行业就业比例高

学校 2020 届就业毕业生中共有 2401 人赴教育业就业，占就业毕业生总数 52.57%。其中赴基础教育单位就业人数最多，占赴教育业就业总数 80.80%；赴高等院校或科研院所就业人数占赴教育业就业总数 7.66%；赴社会培训机构就业人数占教育业就业总数 11.54%。

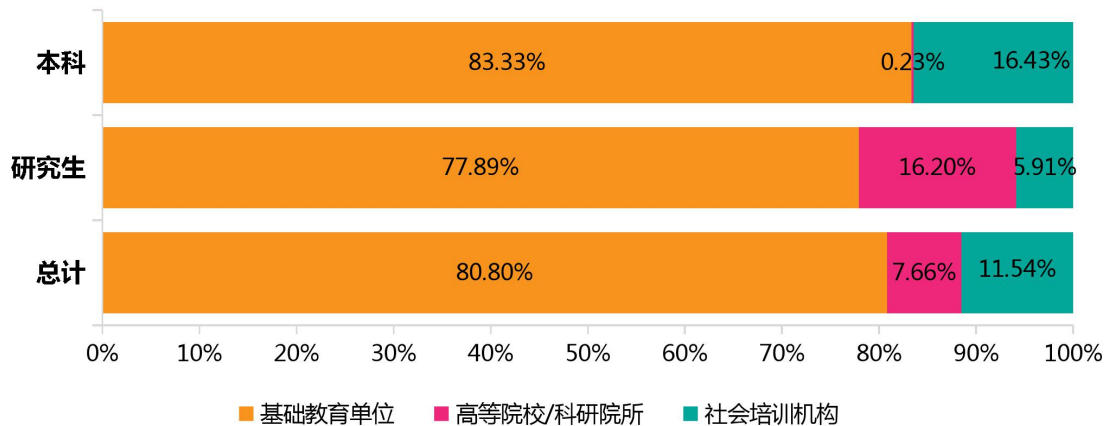


图 3.1 毕业生赴教育业就业情况



赴基础教育单位就业的毕业生中，赴小学就业人数最多，占基础教育单位就业总数 45.51%；其次是赴初中就业人数，占赴基础教育单位就业总数 41.12%；赴高中就业人数占基础教育单位总数 4.39%，赴幼儿园就业人数占赴基础教育单位就业总数 8.50%；赴中职就业人数占赴基础教育单位就业总数 1.39%。

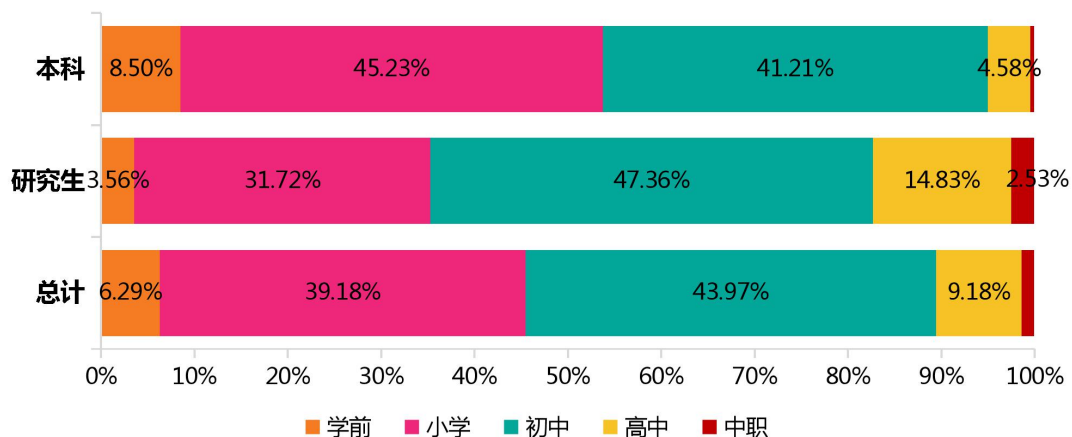


图 3.2 毕业生赴基础教育单位就业情况

(二) 上海地区就业比例高

学校 2020 届就业毕业生选择在上海地区就业的比例高，占全校就业毕业生总数 78.43%。

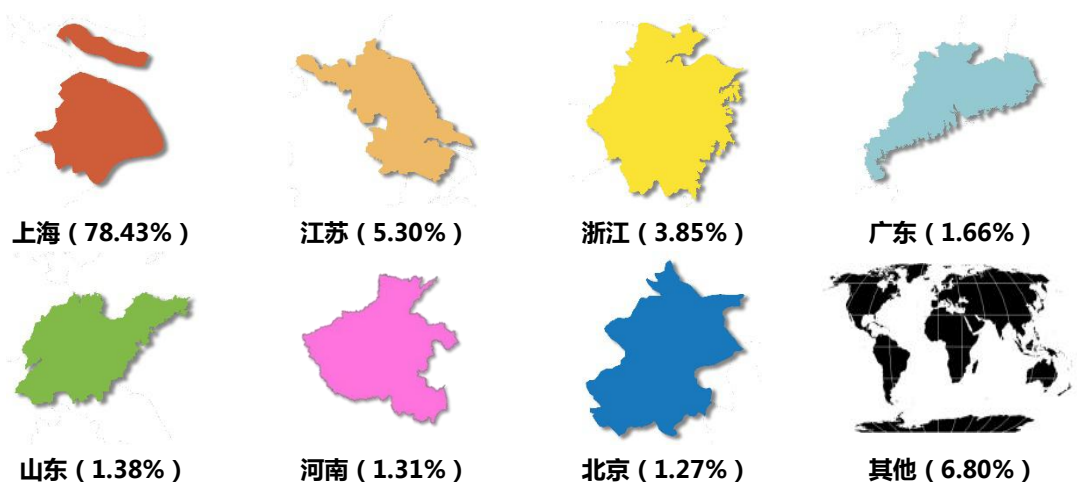


图 3.3 毕业生就业省市分布



（三）毕业生总体就业满意度高

学校 2020 届毕业生对就业满意度、学校人才培养的满意度（包括对授课教师教学水平、专专业课程设置和教学内容、业培养方向设置、专业教学实践环节、教学实践与就业相关性等方面）以及对就业工作的满意度（包括就业指导与服务工作、就业信息服务、校园招聘活动、就业手续办理等方面），平均分达到 9.85 分。

用人单位对毕业生的满意度（包括毕业生工作的稳定性、团队意识与合作精神、知识更新及创新能力、敬业精神与职业道德以及专业知识和技能等方面）和对学校整体就业工作（包括就为服务和人才培养等方面）的满意度都较高，平均分达到 9.22 分。



第四章 发展趋势

一、就业率变化情况

(一) 毕业生规模变化情况

近三年，学校毕业生总体规模基本稳定。从各学历层次看，本科生生源规模基本保持平稳，研究生生源规模逐年增加。

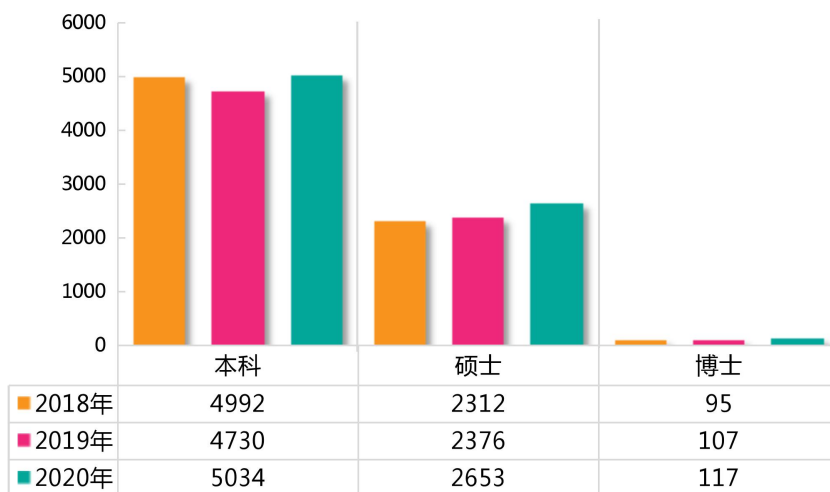


图 4.1 2018-2020 年毕业生规模

(二) 不同学历就业率变化情况

近三年，学校毕业生总体就业率保持较高水平。

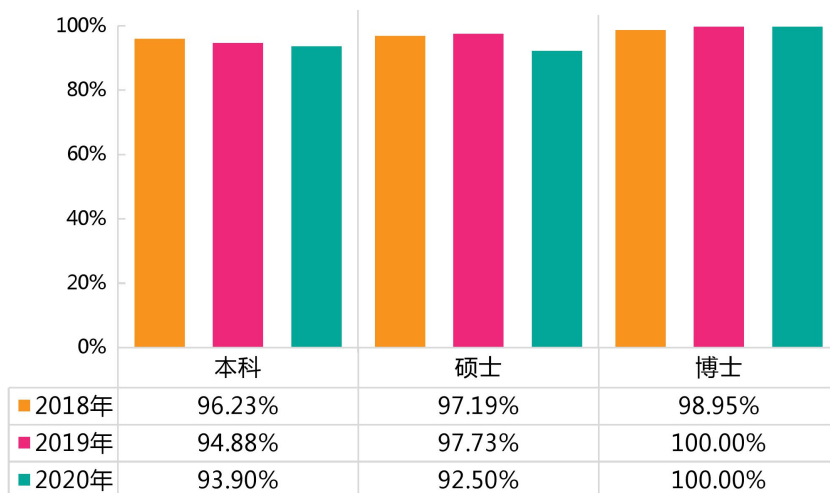


图 4.2 2018-2020 年毕业生就业率



二、就业结构变化情况

(一) 毕业去向变化情况

1. 协议就业

近三年，毕业生协议就业比例总体保持平稳，2020 年协议就业率 45.36%。

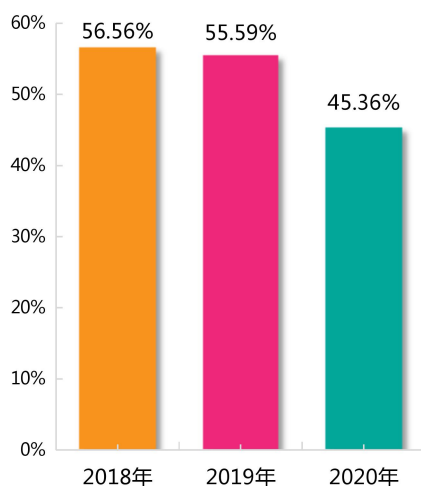


图 4.3 2018-2020 年协议就业率

2. 国内外升学

近三年，国内外升学比例总体保持稳定，2020 年国内外升学率 14.21%。

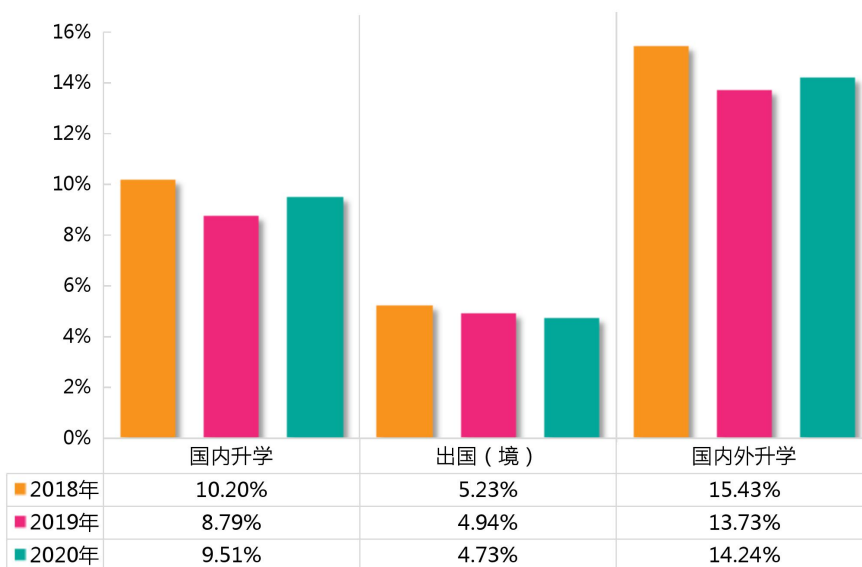


图 4.4 2018-2020 年国内外升学率

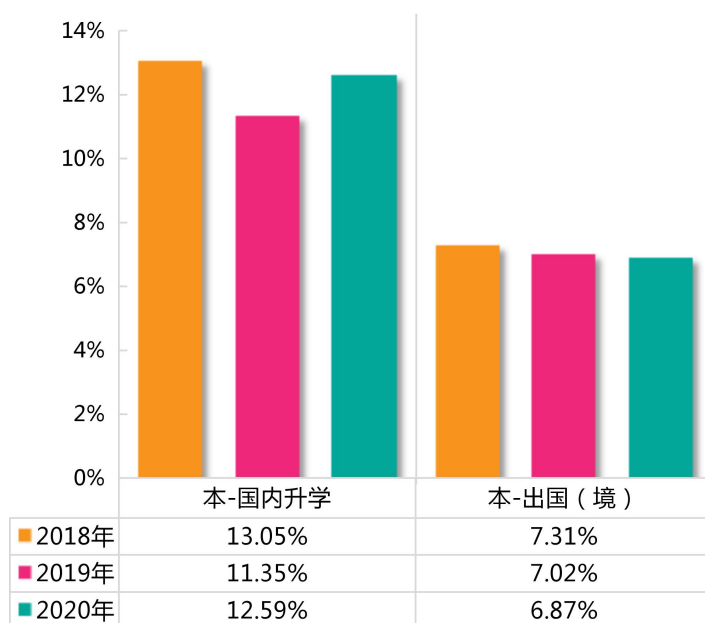


图 4.5 2018-2020 年本科生国内外升学率

3. 基层就业

近三年，毕业生基层就业比例总体逐年提高，2020 年基层就业比例 1.38%。

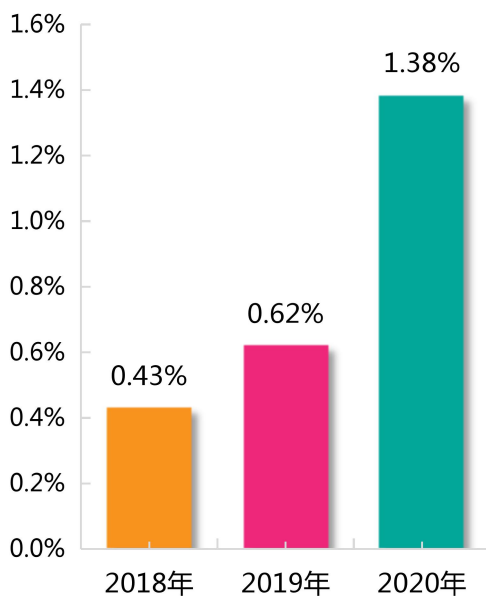


图 4.6 2018-2020 年基层就业率

(二) 就业行业分布变化情况

近三年，从事教育业毕业生人数持续增加，2020 年从事教育业毕业生比例提升至 52.57%。

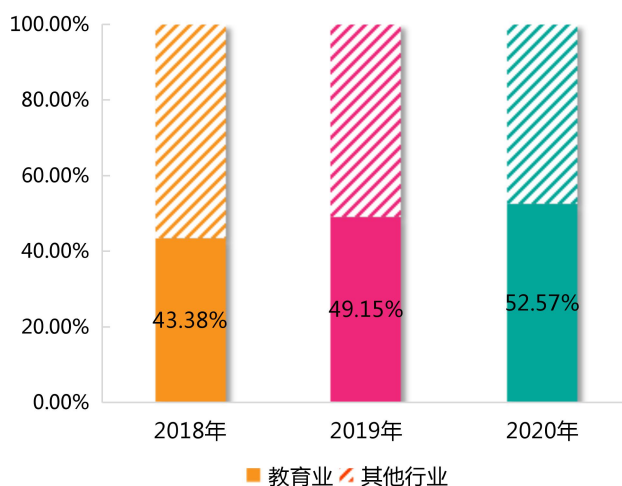


图 4.7 2018-2020 年毕业生就业行业分布

(三) 就业区域分布变化情况

近三年，华东地区一直是毕业生就业分布最多的区域，2020 年的比例 90.43%。此外，华南和华中地区就业人数连续三年小幅增加。



图 4.8 2018-2020 年毕业生就业区域分布

篤行求是博學厚德