




泰州学院  
TAIZHOU UNIVERSITY

# 毕业生就业质量 年度报告

2021 BI YE SHENG JIU YE ZHI LIANG NIAN DU BAO GAO

2021



2021年12月

# 毕业生就业质量 2021 年度报告

---

2021 BI YE SHENG JIU YE ZHI LIANG NIAN DU BAO GAO

## 前言

学校坐落于素有“汉唐古郡、淮海名区”美誉的国家历史文化名城泰州，是一所全日制公办本科院校。前身是 1941 年诞生于抗战烽火硝烟中的泰兴乡村师范和 1952 年成立的苏北泰州师范，2002 年两校合并组建泰州师范高等专科学校，同年泰州市广播电视大学并入。2013 年 4 月，经教育部批准，泰州师范高等专科学校升格为公办本科高校——泰州学院。2017 年 5 月，学校成为学士学位授予单位。80 年来，学校积淀形成“敦尚行实、明体达用”的校训和“惟精惟诚、知行合一”的校风，为地方经济社会发展培养 10 多万各级各类优秀人才。

学校现有济川、泰兴两个校区。校园占地总面积 69.76 万平方米（1046.39 亩），校舍建筑总面积 35.71 万平方米。总资产 31.09 亿元，其中教学科研仪器设备总值 1.14 亿元。馆藏纸质图书 102.93 万册，电子图书 330.57 万册。校园网络及数字平台出口总带宽 2.2G。与企事业单位合作建立 294 个校外实习实训基地。

现有教职工近 800 人，其中正高 52 人、副高 208 人，具有博士学位 125 人、硕士学位 454 人；教育部新世纪优秀人才 1 人，省有突出贡献中青年专家 3 人，省教学名师 1 人，省“333 高层次人才工程”培养对象 15 人，省“青蓝工程”学术带头人 13 人、骨干教师 34 人，省“六大人才高峰”培养对象 7 人，省双创计划人才 1 人，省双创博士 1 人，市有突出贡献中青年专家等市级各类人才 50 人；兼职博士研究生导师 5 人、硕士研究生导师 19 人。

现有全日制在校生一万余名。设有人文学院等 12 个教学单位，本科专业 29 个，涵盖经济学、法学、教育学、文学、理学、工学、管理学、艺术学等 8 个学科门类。现有“十三五”省重点建设学科 3 个、省一流本科专业建设点 5 个、省一流课程 15 门、省重点建设实验室 1 个、省基础课实验教学示范中心 1 个、省高校人文社会科学校外研究基地 1 个、省优秀教学团队 2 个、省在线开放课程 12 门、教育部产学合作协同育人项目 22 项、省教育教学改革研究项目 14 项（其中重中之重项目 1 项、重点项目 4 项）、省教学成果奖 2 项。

升本以来，共获批国家级项目 26 项、省部级项目 39 项；以泰州学院为第一单位发表论文 2062 篇，其中 SCI、EI、SSCI、CSSCI 等收录 573 篇；出版著作 83 部；获省级以上科研奖励 26 项。学生在国家级、省级各项竞赛中获奖 1261 人次；获大

学生创新创业训练计划国家级项目 39 项、省级项目 232 项；获省“创青春”大学生创业大赛奖 7 项、省“挑战杯”大学生课外学术科技作品竞赛奖 10 项。学校被评为省高校毕业生就业创业考核优秀单位。

先后与美国、德国、加拿大、俄罗斯、意大利、韩国等国家的多所高校和科研机构建立友好合作关系，每年结合访学研修和江苏政府留学奖学金项目、暑期海外文化交流、海外实习实践等项目，选派老师和学生出国交流学习。

先后获得江苏省文明单位、江苏省高校和谐校园、江苏省思想政治工作优秀单位、江苏省大学生暑期社会实践先进单位、江苏省高校毕业生就业工作先进集体等荣誉称号。

## 目 录

第一章 毕业生基本情况	1
.....	1
.....	1
(一) 毕业生学院及专业分布	1
(二) 毕业生生源地分布	2
(三) 毕业生民族分布	3
.....	4
(一) 总体去向分析	4
(二) 国内升学分析	6
.....	8
(一) 初次毕业去向落实率	8
(二) 年终毕业去向落实率	9
第二章 毕业生就业特点	11
.....	11
(一) 全国分布	11
(二) 江苏省内分布	13
.....	15
.....	20
(一) 用人单位性质	20
(二) 用人单位规模	23
.....	25
第三章 毕业生就业质量	30
.....	30
.....	30
.....	30
(一) 工作与专业相关度	30
(二) 职业期待吻合度	33

(三) 工作满意度	35
.....	37
(一) 履约情况	37
(二) 离职情况	39
(三) 社会保障	41
.....	43
(一) 不同群体毕业生就业情况	43
(二) 就业歧视情况	44
.....	45
(一) 重点区域就业情况	45
(二) 重点产业就业情况	45
<b>第四章 毕业生求职情况</b>	<b>46</b>
.....	46
(一) 求职信息来源	46
(二) 求职成功渠道	47
.....	48
(一) 求职周期	48
(二) 求职费用	49
(三) 投递简历份数	50
(四) 获得录用意向数	50
.....	51
(一) 求职难易程度	51
(二) 求职遇到的主要困难	53
<b>第五章 毕业生就业工作主要举措</b>	<b>55</b>
.....	55
.....	56
<b>第六章 毕业生评价</b>	<b>59</b>
.....	59
(一) 在校学习情况分析	59
(二) 对自身发展的满意度	60

.....	62
(一) 总体评价.....	62
(二) 对教育教学的评价与建议.....	65
(三) 对管理服务的评价与建议.....	68
(四) 对创新创业教育的评价与建议.....	70
(五) 对就业指导服务的评价与建议.....	72
<b>第七章 用人单位评价</b> .....	<b>76</b>
.....	76
(一) 对毕业生的总体满意度.....	76
(二) 对毕业生知识的满意度.....	76
(三) 对毕业生职业能力的满意度.....	77
(四) 对毕业生职业素养的满意度.....	77
(五) 对学校人才培养的改进建议.....	78
.....	79
(一) 总体满意度.....	79
(二) 对本校就业服务工作的改进建议.....	79
<b>后 记</b> .....	<b>81</b>
<b>一、调查概况</b> .....	<b>81</b>
(一) 毕业生调查.....	81
(二) 用人单位调查.....	81
<b>二、样本代表性</b> .....	<b>81</b>

# 第一章 毕业生基本情况

学校 2021 届本科毕业生总数为 2224 人。从性别结构上看，男生 749 人，占比 33.68%；女生 1475 人，占比 66.32%。

表 1-1 2021 届毕业生的性别分布

性别	毕业生人数（人）	毕业生所占比例（%）
男	749	33.68
女	1475	66.32
<b>总计</b>	<b>2224</b>	-

数据来源：江苏省高校毕业生就业管理信息系统。

## （一）毕业生学院及专业分布

学校 2021 届毕业生分布在 10 个学院，其中毕业生人数较多的学院是教育科学学院和计算机科学与技术学院。2021 届毕业生分布在 26 个本科专业，其中毕业生人数较多的专业是学前教育（师范）专业和财务管理专业。学校共有师范专业 7 个，毕业生数 776 人；非师范专业 19 个，毕业生数 1448 人；毕业生中师范生和非师范生的比例为 1：1.87。

表 1-2 分学院（专业）2021 届毕业生人数分布

单位：人

学院名称	毕业生人数	专业名称	毕业生人数
教育科学学院	319	学前教育（师范）	189
		小学教育（师范）	130
计算机科学与技术学院	303	计算机科学与技术（嵌入式培养）	88
		信息管理与信息系统	75
		计算机科学与技术	56
		物联网工程	45
		物联网工程（嵌入式培养）	39
经济与管理学院	278	财务管理	170



学院名称	毕业生人数	专业名称	毕业生人数
外国语学院	261	物流管理	62
		旅游管理	46
		商务英语	118
		英语（师范）	104
		翻译	39
人文学院	242	汉语言文学（师范）	120
		网络与新媒体	51
		知识产权	46
		秘书学	25
医药与化学化工学院	199	制药工程	94
		生物制药	69
		应用化学	36
美术学院	181	绘画（师范）	66
		视觉传达设计	58
		环境设计	57
数理学院	150	数学与应用数学（师范）	89
		应用统计学	61
音乐学院	149	音乐学（师范）	78
		音乐学	71
船舶与机电工程学院	142	机械设计制造及其自动化	76
		电气工程及其自动化	66
合计	2224		2224

数据来源：江苏省高校毕业生就业管理信息系统。

## （二）毕业生生源地分布

学校主要面向省内招生，其中 76.44% 的毕业生生源地为江苏。具体生源地分布如下表所示：

表 1-3 2021 届毕业生生源地分布

生源地	人数（人）及所占比例（%）
江苏	1700 (76.44%)
贵州	115 (5.17%)
河南	111 (4.99%)
山西	62 (2.79%)
广西	59 (2.65%)
甘肃	58 (2.61%)

生源地	人数（人）及所占比例（%）
云南	36 (1.62%)
新疆	31 (1.39%)
西藏	25 (1.12%)
安徽	8 (0.36%)
四川	6 (0.27%)
江西	3 (0.14%)
浙江	2 (0.09%)
山东	2 (0.09%)
湖北	1 (0.05%)
北京	1 (0.05%)
吉林	1 (0.05%)
河北	1 (0.04%)
重庆	1 (0.04%)
福建	1 (0.04%)

数据来源：江苏省高校毕业生就业管理信息系统。

### （三）毕业生民族分布

学校 2021 届毕业生主要为汉族，有 2109 人，占比 94.83%；少数民族学生有 115 人，占比 5.17%。

表 1-4 2021 届毕业生民族分布

单位：人

民族	本科
汉族	2109
藏族	26
壮族	15
彝族	13
布依族	10
苗族	10
土家族	9
回族	9
仡佬族	5
侗族	4
白族	3
哈尼族	2
傣族	2

民族	本科
门巴族	1
毛南族	1
满族	1
瑶族	1
水族	1
纳西族	1
其他	1

数据来源：江苏省高校毕业生就业管理信息系统。

### （一）总体去向分析<sup>1</sup>

截至 12 月 25 日，2021 届毕业生中，55.17%就业，7.37%升学，31.48%灵活就业，0.36%自主创业，5.62%待就业。

表 1-5 2021 届毕业生去向分布

毕业去向	人数（人）及所占比例（%）
就业	1227（55.17）
升学	164（7.37）
灵活就业	700（31.48）
自主创业	8（0.36）
待就业	125（5.62）

数据来源：江苏省高校毕业生就业管理信息系统。

各毕业去向中，就业比例较高的学院为教育科学学院（66.14%）和外国语学院（62.07）；升学比例较高的学院为医药与化学化工学院（14.07%）和船舶与机电工程学院（13.38%）；灵活就业比例较高的学院为美术学院（45.30%）和数理学院（40.67%）；待就业比例较高的学院为船舶与机电工程学院（10.56%）和人文学院（9.50%）。

<sup>1</sup> 注：毕业去向中，就业包含协议就业、合同就业、应征义务兵、参与国家和地方基层项目，升学包括国内升学和出国深造，灵活就业包括其他录用形式就业和自由职业。

表 1-6 分学院 2021 届毕业生去向分布

单位：人（%）

学院名称	就业	升学	灵活就业	自主创业	待就业
人文学院	131 (54.13)	14 (5.79)	74 (30.58)	0 (0.00)	23 (9.50)
数理学院	73 (48.67)	9 (6.00)	61 (40.67)	1 (0.67)	6 (4.00)
计算机科学与技术学院	155 (51.16)	35 (11.55)	94 (31.02)	1 (0.33)	18 (5.94)
教育科学学院	211 (66.14)	6 (1.88)	84 (26.33)	0 (0.00)	18 (5.64)
外国语学院	162 (62.07)	16 (6.13)	72 (27.59)	0 (0.00)	11 (4.21)
经济与管理学院	144 (51.80)	16 (5.76)	109 (39.21)	1 (0.36)	8 (2.88)
船舶与机电工程学院	79 (55.63)	19 (13.38)	29 (20.42)	0 (0.00)	15 (10.56)
音乐学院	83 (55.70)	10 (6.71)	52 (34.90)	1 (0.67)	3 (2.01)
美术学院	75 (41.44)	11 (6.08)	82 (45.30)	4 (2.21)	9 (4.97)
医药与化学化工学院	114 (57.29)	28 (14.07)	43 (21.61)	0 (0.00)	14 (7.04)

数据来源：江苏省高校毕业生就业管理信息系统。

各毕业去向中，就业比例较高的专业为商务英语（77.12%）和汉语言文学（师范）（74.17%）；升学比例较高的专业为应用化学（25.00%）和机械设计制造及其自动化（19.74%）；灵活就业比例较高的专业为绘画(师范)（68.18%）和网络和新媒体（64.71%）；自主创业比例较高的专业为环境设计（3.51%）和视觉传达设计（1.72%）；待就业比例较高的专业为秘书学（28.00%）和应用化学（16.67%）。

表 1-7 分专业 2021 届毕业生去向分布

单位：%

学院名称	专业名称	就业	升学	灵活就业	自主创业	待就业
人文学院	汉语言文学（师范）	89 (74.17)	6 (5.00)	13 (10.83)	0 (0.00)	12 (10.00)
	知识产权	20 (43.48)	4 (8.70)	20 (43.48)	0 (0.00)	2 (4.35)
	秘书学	9 (36.00)	1 (4.00)	8 (32.00)	0 (0.00)	7 (28.00)
	网络与新媒体	13 (25.49)	3 (5.88)	33 (64.71)	0 (0.00)	2 (3.92)
数理学院	数学与应用数学（师范）	56 (62.92)	3 (3.37)	26 (29.21)	0 (0.00)	4 (4.49)
	应用统计学	17 (27.87)	6 (9.84)	35 (57.38)	1 (1.64)	2 (3.28)
计算机科学与技术学院	物联网工程	50 (59.52)	8 (9.52)	25 (29.76)	2 (2.38)	1 (1.19)
	信息管理与信息系统	37 (49.33)	10 (13.33)	23 (30.67)	0 (0.00)	5 (6.67)
	计算机科学与技术	68 (47.22)	17 (11.81)	46 (31.94)	1 (0.69)	12 (8.33)
教育科学学院	小学教育（师范）	94 (72.31)	3 (2.31)	29 (22.31)	0 (0.00)	4 (3.08)
	学前教育（师范）	117 (61.90)	3 (1.59)	55 (29.10)	0 (0.00)	14 (7.41)
外国语学院	商务英语	91 (77.12)	7 (5.93)	18 (15.25)	0 (0.00)	2 (1.69)

学院名称	专业名称	就业	升学	灵活就业	自主创业	待就业
	翻译	21 (53.85)	5 (12.82)	12 (30.77)	0 (0.00)	1 (2.56)
	英语 (师范)	53 (50.96)	5 (4.81)	44 (42.31)	0 (0.00)	2 (1.92)
	物流管理	36 (58.06)	6 (9.68)	16 (25.81)	0 (0.00)	4 (6.45)
经济与管理学院	财务管理	91 (53.53)	10 (5.88)	64 (37.65)	1 (0.59)	4 (2.35)
	旅游管理	17 (36.96)	0 (0.00)	29 (63.04)	0 (0.00)	0 (0.00)
船舶与机电工程学院	电气工程及其自动化	40 (60.61)	4 (6.06)	16 (24.24)	0 (0.00)	6 (9.09)
	机械设计制造及其自动化	39 (51.32)	15 (19.74)	13 (17.11)	0 (0.00)	9 (11.84)
音乐学院	音乐学	43 (60.56)	3 (4.23)	23 (32.39)	0 (0.00)	2 (2.82)
	音乐学 (师范)	40 (51.28)	7 (8.97)	29 (37.18)	1 (1.28)	1 (1.28)
美术学院	环境设计	41 (71.93)	4 (7.02)	6 (10.53)	2 (3.51)	4 (7.02)
	视觉传达设计	19 (32.76)	6 (10.34)	31 (53.45)	1 (1.72)	1 (1.72)
	绘画 (师范)	15 (22.73)	1 (1.52)	45 (68.18)	1 (1.52)	4 (6.06)
医药与化学化工学院	生物制药	49 (71.01)	5 (7.25)	12 (17.39)	0 (0.00)	3 (4.35)
	制药工程	52 (55.32)	14 (14.89)	23 (24.47)	0 (0.00)	5 (5.32)
	应用化学	13 (36.11)	9 (25.00)	8 (22.22)	0 (0.00)	6 (16.67)

数据来源：江苏省高校毕业生就业管理信息系统。

## (二) 国内升学分析

本校 2021 届毕业生升学的最主要原因是提高学历层次 (54.89%)，其次是专业深造 (26.63%)。

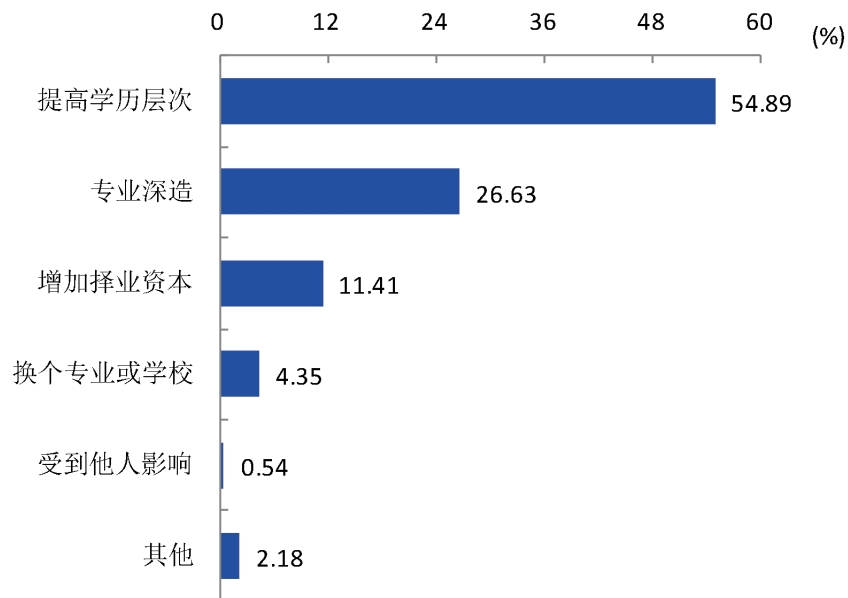


图 1-1 2021 届毕业生升学的原因

数据来源：江苏招就“2021 年江苏省普通高校毕业生就业调查”。

本校 2021 届毕业生升学专业与原专业一致的为 51.09%，升学专业与原专业相关的为 39.67%；毕业生升学选择专业的最主要原因是更有利于就业（52.94%），其次是志愿外被调剂（29.41%）。

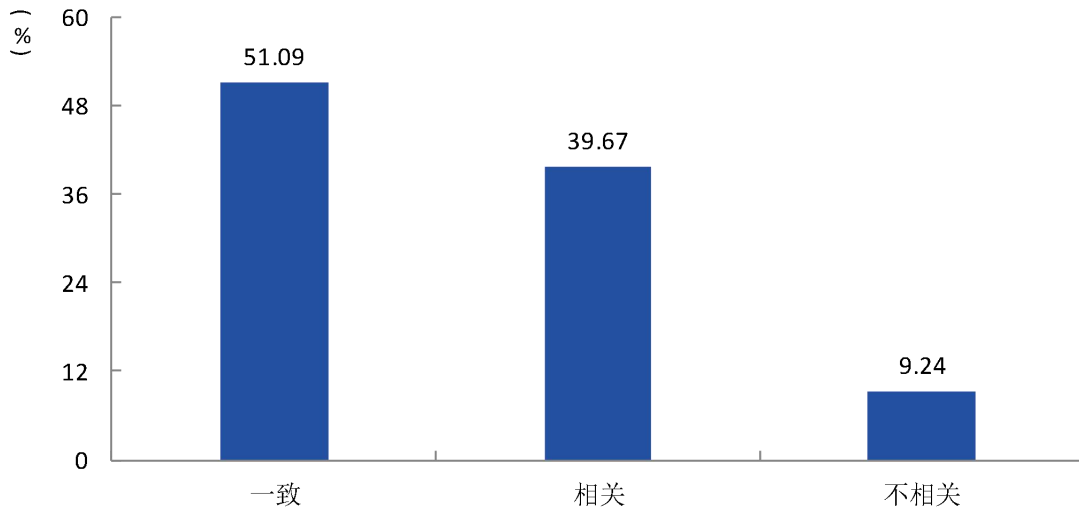


图 1-2 2021 届毕业生升学专业与原专业的一致性

数据来源：江苏招就“2021 年江苏省普通高校毕业生就业调查”。

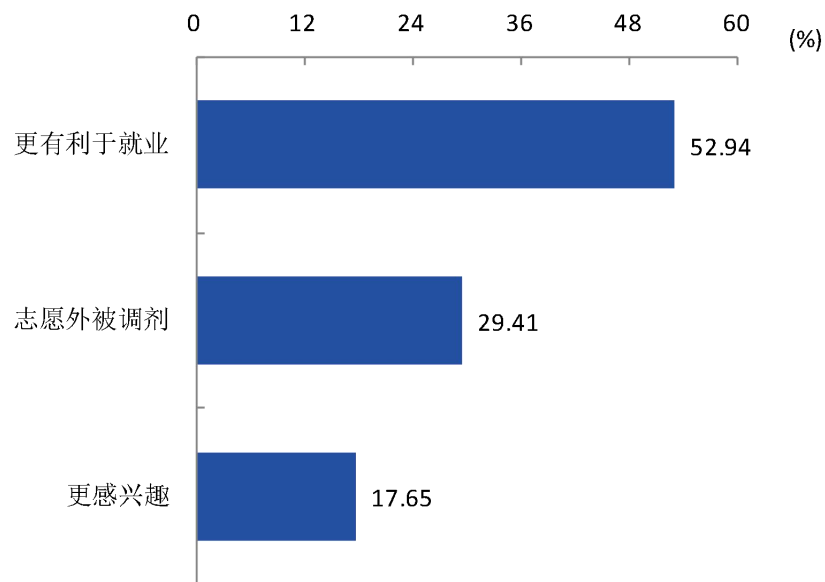


图 1-3 2021 届毕业生升学选择专业的原因

数据来源：江苏招就“2021 年江苏省普通高校毕业生就业调查”。

本校 2021 届本科毕业生升学择校的最主要原因是地理位置合适（61.96%），其次是就业前景好（58.70%）。

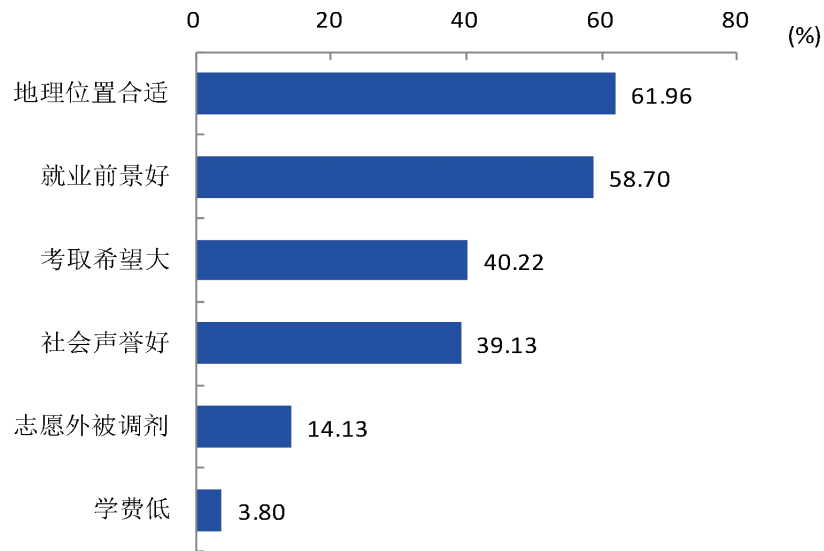


图 1-4 2021 届毕业生升学择校的原因（多选）

数据来源：江苏招就“2021 年江苏省普通高校毕业生就业调查”。

### （一）初次毕业去向落实率

截至 2021 年 8 月 31 日，本校 2021 届毕业生的毕业去向落实率为 87.05%。

初次毕业去向落实率较高的学院是美术学院（90.61%）和经济与管理学院（89.21%），较低的学院是外国语学院（85.82%）和人文学院（85.12%）；初次毕业去向落实率较高的专业是物联网工程（97.78%）和生物制药（95.65%），较低的专业是应用化学（72.22%）和秘书学（72.00%）。

表 1-8 分学院（专业）2021 届毕业生初次毕业去向落实率

单位：%

学院名称	各学院毕业去向落实率	专业名称	各专业毕业去向落实率
美术学院	90.61	视觉传达设计	93.10
		绘画（师范）	90.91
		环境设计	87.72
经济与管理学院	89.21	旅游管理	91.30

学院名称	各学院毕业去向落实率	专业名称	各专业毕业去向落实率
		财务管理	90.59
		物流管理	83.87
船舶与机电工程学院	87.32	机械设计制造及其自动化	88.16
		电气工程及其自动化	86.36
音乐学院	87.25	音乐学（师范）	93.59
		音乐学	80.28
计算机科学与技术学院	86.80	物联网工程	97.78
		物联网工程（嵌入式培养）	92.31
		信息管理与信息系统	86.67
		计算机科学与技术（嵌入式培养）	84.09
数理学院	86.67	计算机科学与技术	78.57
		应用统计学	90.16
医药与化学化工学院	86.43	数学与应用数学（师范）	84.27
		生物制药	95.65
		制药工程	85.11
教育科学学院	86.21	应用化学	72.22
		小学教育（师范）	90.00
外国语学院	85.82	学前教育（师范）	83.60
		英语（师范）	90.38
		商务英语	83.90
人文学院	85.12	翻译	79.49
		知识产权	89.13
		汉语言文学（师范）	86.67
		网络与新媒体	84.31
本校平均	87.05	秘书学	72.00
		本校平均	87.05

数据来源：江苏省高校毕业生就业管理信息系统。

## （二）年终毕业去向落实率

截至 2021 年 12 月 25 日，本校 2021 届毕业生的毕业去向落实率为 94.38%。

年终毕业去向落实率较高的学院是音乐学院（97.99%）和经济与管理学院（97.12%），较低的学院是人文学院（90.50%）和船舶与机电工程学院（89.44%）；



年终毕业去向落实率较高的专业是旅游管理（100%）和物联网工程（100%），较低的专业是应用化学（83.33%）和秘书学（72.00%）。

表 1-9 分学院（专业）2021 届毕业生年终毕业去向落实率

单位：%

学院名称	毕业去向落实率	专业名称	毕业去向落实率
音乐学院	97.99	音乐学（师范）	98.72
		音乐学	97.18
经济与管理学院	97.12	旅游管理	100.00
		财务管理	97.65
		物流管理	93.55
数理学院	96.00	应用统计学	96.72
		数学与应用数学（师范）	95.51
外国语学院	95.79	翻译	97.44
		商务英语	95.76
		英语（师范）	95.19
美术学院	95.03	视觉传达设计	98.28
		绘画（师范）	93.94
		环境设计	92.98
教育科学学院	94.36	小学教育（师范）	96.92
		学前教育（师范）	92.59
计算机科学与技术学院	94.06	物联网工程	100.00
		物联网工程（嵌入式培养）	97.44
		计算机科学与技术（嵌入式培养）	96.59
		信息管理与信息系统	93.33
		计算机科学与技术	83.93
医药与化学化工学院	92.96	生物制药	95.65
		制药工程	94.68
		应用化学	83.33
人文学院	90.50	网络与新媒体	96.08
		知识产权	95.65
		汉语言文学（师范）	90.00
		秘书学	72.00
船舶与机电工程学院	89.44	电气工程及其自动化	90.91
		机械设计制造及其自动化	88.16
<b>本校平均</b>	<b>94.38</b>	<b>本校平均</b>	<b>94.38</b>

数据来源：江苏省高校毕业生就业管理信息系统。

## 第二章 毕业生就业特点

### （一）全国分布

本校 2021 届就业的毕业生中，有 84.11% 的人在江苏省就业。

表 2-1 2021 届毕业生就业地区分布

单位：%

毕业生就业地区	毕业生在该地区就业的比例
江苏	84.11
上海	3.45
贵州	2.54
广西	1.56
河南	1.07
云南	1.08
广东	1.00
浙江	1.00
山西	0.66
甘肃	0.63
其他地区	2.90

数据来源：江苏省高校毕业生就业管理信息系统。

表 2-2 分学院 2021 届毕业生就业地区分布

单位：%

学院名称	本省就业比例	外省就业比例
音乐学院	90.98	9.02
教育科学学院	88.64	11.36
外国语学院	87.74	12.26
船舶与机电工程学院	84.47	15.53
美术学院	82.05	17.95
人文学院	81.91	18.09
数理学院	80.99	19.01
经济与管理学院	79.91	20.09

学院名称	本省就业比例	外省就业比例
医药与化学化工学院	78.38	21.62
计算机科学与技术学院	76.55	23.45
本校平均	84.11	15.89

注：此项统计的就业不含升学。

数据来源：江苏省高校毕业生就业管理信息系统。

表 2-3 分专业 2021 届毕业生就业地区分布

单位：%

学院名称	专业名称	本省就业比例	外省就业比例
人文学院	汉语言文学（师范）	91.09	8.91
	知识产权	78.95	21.05
	网络与新媒体	69.77	30.23
	秘书学	64.71	35.29
数理学院	数学与应用数学（师范）	87.50	12.50
	应用统计学	71.43	28.57
计算机科学与技术学院	计算机科学与技术（嵌入式培养）	87.30	12.70
	物联网工程（嵌入式培养）	87.10	12.90
	信息管理与信息系统	73.21	26.79
	物联网工程	73.17	26.83
	计算机科学与技术	57.14	42.86
教育科学学院	小学教育（师范）	93.04	6.96
	学前教育（师范）	85.44	14.56
外国语学院	英语（师范）	93.33	6.67
	翻译	84.62	15.38
	商务英语	83.33	16.67
经济与管理学院	财务管理	86.81	13.19
	旅游管理	83.33	16.67
	物流管理	56.25	43.75
船舶与机电工程学院	机械设计制造及其自动化	90.20	9.80
	电气工程及其自动化	78.85	21.15
音乐学院	音乐学	94.55	5.45
	音乐学（师范）	88.06	11.94
美术学院	环境设计	85.42	14.58
	绘画（师范）	84.21	15.79
	视觉传达设计	77.55	22.45

学院名称	专业名称	本省就业比例	外省就业比例
医药与化学化工学院	生物制药	80.00	20.00
	制药工程	77.61	22.39
	应用化学	76.19	23.81
<b>本校平均</b>		<b>84.11</b>	<b>15.89</b>

数据来源：江苏省高校毕业生就业管理信息系统。

## （二）江苏省内分布

表 2-4 2021 届毕业生省内就业地区分布

单位：%

毕业生就业地区	毕业生在该地区就业的比例
泰州	25.93
苏州	24.11
南京	11.88
无锡	7.83
扬州	4.79
宿迁	4.46
盐城	4.12
南通	3.85
常州	3.71
淮安	2.50
徐州	2.36
镇江	2.23
连云港	2.23

数据来源：江苏省高校毕业生就业管理信息系统。

表 2-5 分学院 2021 届毕业生省内各地区分布

单位：%

学院名称	泰州	南京	无锡	徐州	常州	苏州	南通	连云港	淮安	盐城	扬州	镇江	宿迁
音乐	53.15	4.52	4.50	3.60	3.60	5.41	0.90	3.60	3.60	8.11	0.90	0.00	8.11
医药与化学化工	39.66	13.79	4.31	2.59	1.72	8.62	4.31	1.72	2.59	0.86	4.31	11.21	4.31
美术	34.65	13.38	4.72	2.36	8.66	9.45	0.79	0.79	0.79	3.15	9.45	1.57	10.24
外国语	34.41	9.14	5.91	3.76	2.69	18.82	5.38	1.61	3.76	4.30	2.15	2.69	5.38
经济与管理	31.18	12.90	9.68	1.08	4.30	23.66	1.61	1.61	1.08	3.76	4.84	2.15	2.15
船舶与机电工程	25.58	5.80	8.14	2.33	6.98	25.58	2.33	6.98	1.16	3.49	8.14	1.16	2.33

学院名称	泰州	南京	无锡	徐州	常州	苏州	南通	连云港	淮安	盐城	扬州	镇江	宿迁
计算机科学	19.08	21.94	9.83	2.89	4.05	23.12	3.47	4.05	3.47	2.89	4.05	0.58	0.58
人文	16.67	11.72	12.96	1.23	1.85	28.40	4.94	0.62	3.70	5.56	4.94	2.47	4.94
数理	11.34	11.34	8.25	1.03	1.03	25.77	10.31	5.15	4.12	6.19	9.28	0.00	6.19
教育科学	8.44	10.11	7.59	2.53	3.38	49.37	4.64	0.42	1.27	3.80	3.80	1.27	3.38

数据来源：江苏省高校毕业生就业管理信息系统。

表 2-6 分专业 2021 届毕业生省内就业量前五位的地区分布

学院名称	专业名称	就业量前五位的地区
人文学院	汉语言文学（师范）	苏州（40.66%），无锡（16.48%），南京（14.28%），宿迁（5.49%），盐城（4.40%）
	秘书学	扬州（27.27%），镇江（18.19%），南通（18.18%），无锡（9.09%），泰州（9.09%）
	网络与新媒体	南京（16.67%），苏州（16.67%），无锡（13.33%），盐城（13.33%），宿迁（10.00%）
	知识产权	泰州（73.33%），苏州（10.00%），无锡（3.34%），盐城（3.34%），南京（3.33%）
数理学院	数学与应用数学（师范）	苏州（33.33%），南京（11.11%），南通（9.53%），无锡（7.94%），扬州（7.94%）
	应用统计学	泰州（20.59%），苏州（11.77%），南通（11.77%），南京（11.76%），扬州（11.76%）
计算机科学与技术学院	计算机科学与技术	泰州（30.00%），南京（20.00%），苏州（20.00%），淮安（10.00%），盐城（5.00%）
	计算机科学与技术（嵌入式培养）	南京（30.91%），泰州（20.00%），苏州（16.37%），扬州（7.27%），无锡（5.45%）
	物联网工程	苏州（36.67%），泰州（26.67%），南京（13.33%），连云港（6.67%），无锡（6.66%）
	物联网工程（嵌入式培养）	无锡（33.33%），苏州（14.82%），南京（14.81%），常州（7.41%），连云港（7.41%）
	信息管理与信息系统	苏州（29.27%），南京（21.95%），泰州（14.63%），南通（7.31%），无锡（4.88%）
教育科学学院	小学教育（师范）	苏州（42.72%），无锡（10.68%），南京（9.71%），泰州（9.70%），南通（8.74%）
	学前教育（师范）	苏州（54.48%），南京（10.45%），泰州（7.47%），无锡（5.22%），盐城（5.22%）
外国语学院	翻译	泰州（40.91%），苏州（18.18%），南京（9.09%），南通（9.09%），宿迁（4.54%）
	商务英语	泰州（58.75%），苏州（11.25%），无锡（5.00%），

学院名称	专业名称	就业量前五位的地区
		南京（3.75%），常州（3.75%）
	英语（师范）	苏州（26.19%），南京（14.29%），宿迁（9.53%），泰州（9.52%），无锡（7.14%）
经济与管理学院	财务管理	泰州（30.40%），苏州（24.80%），南京（10.40%），无锡（8.00%），扬州（5.60%）
	旅游管理	泰州（52.94%），苏州（20.59%），常州（5.89%），无锡（5.88%），南京（2.94%）
	物流管理	南京（37.04%），苏州（22.22%），无锡（22.22%），常州（7.41%），泰州（7.40%）
船舶与机电工程学院	电气工程及其自动化	苏州（26.83%），泰州（12.20%），扬州（12.19%），连云港（9.75%），南京（7.32%）
	机械设计制造及其自动化	泰州（37.78%），苏州（24.44%），无锡（11.12%），常州（6.67%），南京（4.44%）
音乐学院	音乐学	泰州（55.77%），盐城（7.70%），无锡（7.69%），宿迁（7.69%），常州（5.77%）
	音乐学（师范）	泰州（50.85%），宿迁（8.48%），盐城（8.47%），南京（6.78%），苏州（6.78%）
美术学院	环境设计	泰州（56.10%），南京（14.63%），苏州（9.75%），扬州（7.32%），无锡（4.88%）
	绘画（师范）	泰州（18.75%），常州（16.67%），宿迁（14.58%），苏州（12.50%），南京（10.41%）
	视觉传达设计	泰州（29.73%），南京（16.22%），扬州（13.52%），宿迁（13.51%），常州（8.11%）
医药与化学化工学院	生物制药	镇江（27.08%），泰州（25.00%），苏州（14.59%），南京（10.42%），无锡（8.33%）
	应用化学	泰州（50.00%），南京（12.50%），南通（12.50%），宿迁（12.50%），盐城（6.25%）
	制药工程	泰州（50.00%），南京（17.31%），苏州（5.77%），南通（5.77%），扬州（5.76%）

数据来源：江苏省高校毕业生就业管理信息系统。

本校 2021 届毕业生就业量较大的行业为教育（38.66%）。

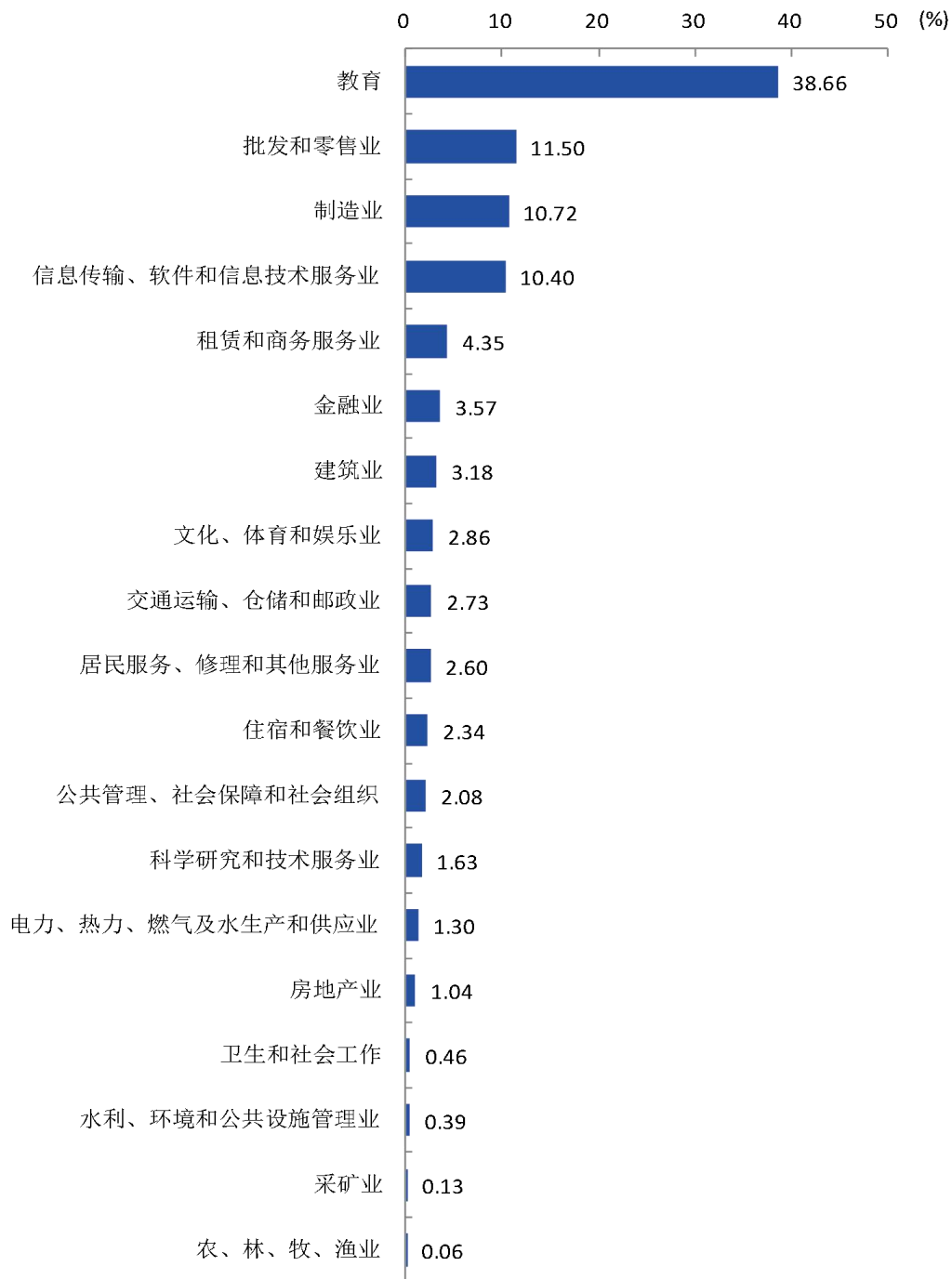


图 2-1 2021 届毕业生就业行业分布

数据来源：江苏省高校毕业生就业管理信息系统。

表 2-7 分学院 2021 届毕业生就业量前五位的行业分布

学院名称	就业量前五的行业
人文学院	教育（54.97%），居民服务、修理和其他服务业（7.60%），公共管理、社会保障和社会组织（6.44%），信息传输、软件和信息技术服务业（5.26%），租赁和商务服务业（4.68%）
数理学院	教育（61.06%），制造业（7.08%），租赁和商务服务业（4.43%），建筑业（3.54%），公共管理、社会保障和社会组织（3.54%）
计算机科学与技术学院	信息传输、软件和信息技术服务业（51.17%），教育（9.39%），制造业（6.58%），批发和零售业（5.16%），住宿和餐饮业（3.76%）
教育科学学院	教育（94.09%），租赁和商务服务业（1.82%），制造业（1.37%），批发和零售业（1.37%），信息传输、软件和信息技术服务业（0.45%）
外国语学院	教育（54.03%），制造业（12.32%），批发和零售业（11.84%），信息传输、软件和信息技术服务业（5.69%），租赁和商务服务业（4.27%）
经济与管理学院	制造业（19.47%），金融业（15.49%），交通运输、仓储和邮政业（11.07%），住宿和餐饮业（9.73%），租赁和商务服务业（9.73%）
船舶与机电工程学院	制造业（51.85%），电力、热力、燃气及水生产和供应业（14.81%），信息传输、软件和信息技术服务业（8.65%），交通运输、仓储和邮政业（4.94%），教育（3.71%）
音乐学院	教育（70.37%），文化、体育和娱乐业（9.88%），批发和零售业（4.94%），居民服务、修理和其他服务业（4.93%），制造业（3.70%）
美术学院	建筑业（23.00%），文化、体育和娱乐业（16.00%），教育（14.00%），制造业（12.00%），批发和零售业（9.00%）
医药与化学化工学院	批发和零售业（79.67%），教育（4.88%），制造业（4.06%），科学研究和技术服务业（3.25%），信息传输、软件和信息技术服务业（2.44%）

数据来源：江苏省高校毕业生就业管理信息系统。



表 2-8 分专业 2021 届毕业生就业量前五位的行业分布

学院名称	专业名称	就业量前五的行业
人文学院	汉语言文学(师范)	教育(90.00%), 批发和零售业(2.00%), 交通运输、仓储和邮政业(1.00%), 租赁和商务服务业(1.00%), 制造业(1.00%)
	秘书学	公共管理、社会保障和社会组织(30.77%), 教育(15.38%), 科学研究和技术服务业(7.70%), 居民服务、修理和其他服务业(7.70%), 卫生和社会工作(7.69%)
	网络与新媒体	文化、体育和娱乐业(30.00%), 信息传输、软件和信息技术服务业(20.00%), 公共管理、社会保障和社会组织(15.00%), 教育(10.00%), 卫生和社会工作(10.00%)
	知识产权	居民服务、修理和其他服务业(28.95%), 制造业(18.42%), 租赁和商务服务业(15.79%), 公共管理、社会保障和社会组织(7.90%), 信息传输、软件和信息技术服务业(7.89%)
数理学院	数学与应用数学(师范)	教育(94.12%), 公共管理、社会保障和社会组织(2.94%), 住宿和餐饮业(1.47%), 制造业(1.47%)
	应用统计学	制造业(15.56%), 租赁和商务服务业(11.11%), 教育(11.11%), 金融业(8.89%), 建筑业(8.88%)
计算机科学与技术学院	计算机科学与技术	信息传输、软件和信息技术服务业(42.86%), 批发和零售业(20.00%), 住宿和餐饮业(8.58%), 制造业(8.57%), 租赁和商务服务业(5.71%)
	计算机科学与技术(嵌入式培养)	信息传输、软件和信息技术服务业(52.38%), 教育(14.29%), 公共管理、社会保障和社会组织(6.35%), 制造业(4.77%), 金融业(3.17%)
	物联网工程	信息传输、软件和信息技术服务业(63.41%), 居民服务、修理和其他服务业(7.32%), 教育(7.31%), 制造业(4.88%), 建筑业(4.88%)
	物联网工程(嵌入式培养)	信息传输、软件和信息技术服务业(44.83%), 文化、体育和娱乐业(13.79%), 制造业(10.34%), 科学研究和技术服务业(6.90%), 居民服务、修理和其他服务业(6.89%)
	信息管理与信息系统	信息传输、软件和信息技术服务业(48.89%), 教育(15.56%), 住宿和餐饮业(6.67%), 制造业(6.66%), 科学研究和技术服务业(4.44%)
教育科学学院	小学教育(师范)	教育(94.85%), 制造业(2.06%), 信息传输、软件和信息技术服务业(1.03%), 文化、体育和娱乐业(1.03%), 批发和零售业(1.03%)
	学前教育(师范)	教育(93.50%), 租赁和商务服务业(3.25%), 批发和零售业(1.63%), 制造业(0.81%), 金融业(0.81%)
外国语学院	翻译	教育(42.31%), 制造业(15.38%), 租赁和商务服务业(11.54%), 居民服务、修理和其他服务业(7.70%), 信息传输、软件和信息技术服务业(7.69%)

学院名称	专业名称	就业量前五的行业
	商务英语	教育（39.58%），批发和零售业（21.88%），制造业（12.50%），信息传输、软件和信息技术服务业（10.41%），金融业（4.17%）
	英语（师范）	教育（73.03%），制造业（11.24%），租赁和商务服务业（3.37%），建筑业（3.37%），文化、体育和娱乐业（2.24%）
经济与管理学院	财务管理	制造业（25.90%），金融业（23.74%），租赁和商务服务业（12.95%），批发和零售业（7.92%），信息传输、软件和信息技术服务业（6.47%）
	旅游管理	住宿和餐饮业（41.46%），制造业（12.20%），租赁和商务服务业（9.75%），批发和零售业（9.75%），房地产业（7.32%）
	物流管理	交通运输、仓储和邮政业（43.48%），建筑业（10.87%），批发和零售业（10.86%），房地产业（8.70%），制造业（6.52%）
船舶与机电工程学院	电气工程及其自动化	制造业（34.21%），电力、热力、燃气及水生产和供应业（31.58%），信息传输、软件和信息技术服务业（7.90%），交通运输、仓储和邮政业（7.90%），科学研究和技术服务业（5.26%）
	机械设计制造及其自动化	制造业（67.44%），信息传输、软件和信息技术服务业（9.30%），教育（6.98%），公共管理、社会保障和社会组织（4.66%），批发和零售业（4.65%）
音乐学院	音乐学	教育（69.77%），批发和零售业（9.30%），文化、体育和娱乐业（6.97%），信息传输、软件和信息技术服务业（4.65%），制造业（4.65%）
	音乐学（师范）	教育（71.05%），文化、体育和娱乐业（13.16%），居民服务、修理和其他服务业（5.27%），制造业（2.63%），信息传输、软件和信息技术服务业（2.63%）
美术学院	环境设计	建筑业（36.96%），租赁和商务服务业（15.22%），文化、体育和娱乐业（10.86%），居民服务、修理和其他服务业（8.70%），批发和零售业（8.69%）
	绘画（师范）	教育（38.46%），建筑业（15.38%），文化、体育和娱乐业（7.70%），制造业（7.70%），批发和零售业（7.69%）
	视觉传达设计	文化、体育和娱乐业（33.33%），制造业（22.22%），教育（14.82%），批发和零售业（11.11%），建筑业（7.41%）
医药与化学化工学院	生物制药	批发和零售业（86.79%），教育（3.78%），科学研究和技术服务业（3.77%），信息传输、软件和信息技术服务业（1.89%），制造业（1.89%）
	应用化学	批发和零售业（62.50%），教育（18.75%），租赁和商务服务业（6.25%），水利、环境和公共设施管理业（6.25%），信息传输、软件和信息技术服务业（6.25%）
	制药工程	批发和零售业（77.78%），制造业（7.41%），科学研究和技术服务业（3.71%），租赁和商务服务业（1.85%），信息传输、软件和信息技术服务业（1.85%）

数据来源：江苏省高校毕业生就业管理信息系统。

### （一）用人单位性质

本校 2021 届毕业生就业于其他企业的占 61.42%，就业于中初教育单位的占 27.48%，就业于国有企业的占 6.79%。

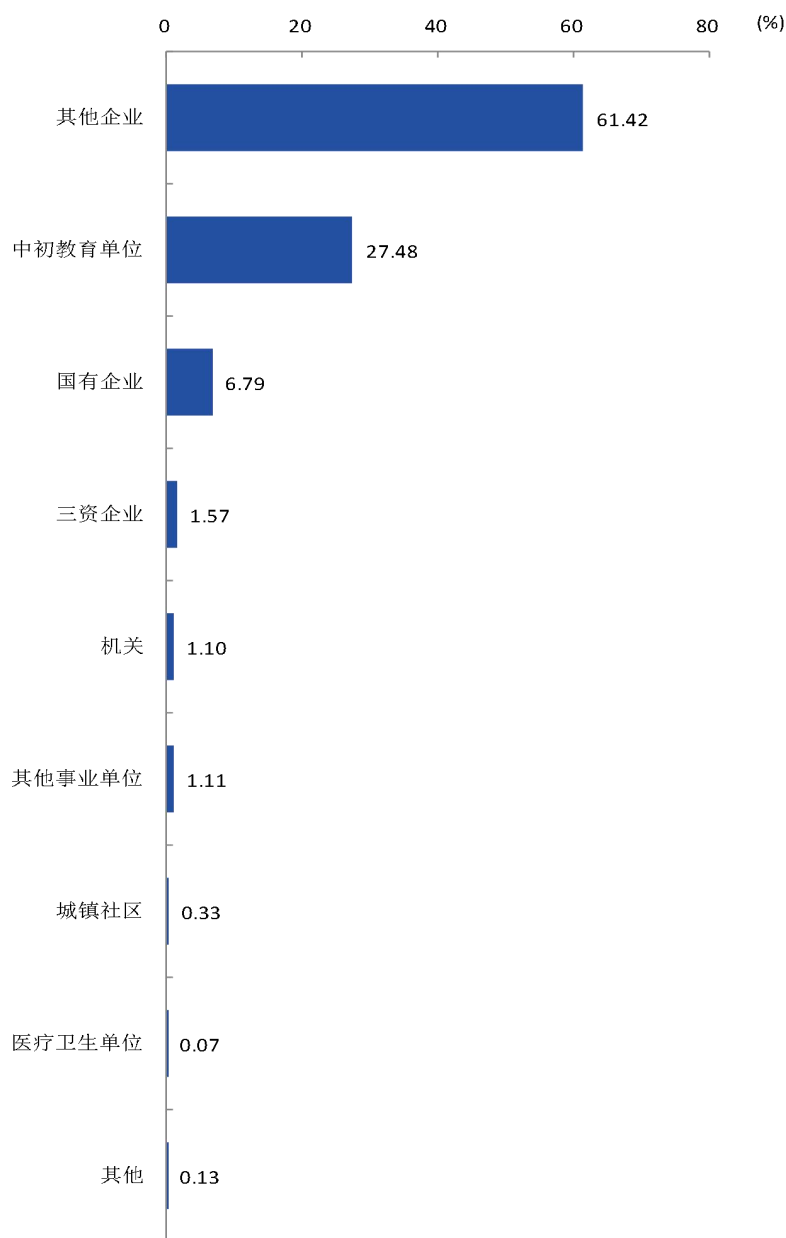


图 2-2 2021 届毕业生不同性质就业单位分布

数据来源：江苏省高校毕业生就业管理信息系统。

表 2-9 分学院 2021 届毕业生就业单位性质分布

单位：%

学院名称	就业量前五的用人单位
人文学院	中初教育单位（47.95%），其他企业（35.09%），国有企业（5.85%），其他事业单位（5.27%），机关（2.92%）
数理学院	中初教育单位（50.00%），其他企业（41.07%），国有企业（5.36%），机关（2.68%），城镇社区（0.89%）
计算机科学与技术学院	其他企业（79.72%），国有企业（9.91%），三资企业（3.77%），中初教育单位（2.83%），机关（2.35%）
教育科学学院	中初教育单位（85.91%），其他企业（10.91%），国有企业（2.73%），其他（0.45%）
外国语学院	其他企业（68.25%），中初教育单位（27.49%），国有企业（3.32%），其他事业单位（0.47%），三资企业（0.47%）
经济与管理学院	其他企业（76.55%），国有企业（17.70%），三资企业（3.10%），中初教育单位（0.89%），其他事业单位（0.88%）
船舶与机电工程学院	其他企业（81.48%），国有企业（12.35%），三资企业（3.71%），其他事业单位（1.23%），机关（1.23%）
音乐学院	其他企业（72.50%），中初教育单位（22.50%），国有企业（2.50%），机关（1.25%），其他事业单位（1.25%）
美术学院	其他企业（89.58%），中初教育单位（7.29%），机关（2.09%），国有企业（1.04%）
医药与化学化工学院	其他企业（93.50%），三资企业（2.44%），中初教育单位（2.44%），国有企业（0.81%），城镇社区（0.81%）

数据来源：江苏省高校毕业生就业管理信息系统。

表 2-10 分专业 2021 届毕业生就业单位性质分布

单位：%

学院名称	专业名称	就业量前五的用人单位
人文学院	汉语言文学（师范）	中初教育单位（82.00%），其他企业（13.00%），国有企业（2.00%），三资企业（1.00%），其他事业单位（1.00%）
	秘书学	其他企业（46.15%），机关（23.08%），国有企业（15.39%），其他事业单位（7.69%），城镇社区（7.69%）
	网络与新媒体	其他企业（60.00%），其他事业单位（20.00%），医疗卫生单位（5.00%），三资企业（5.00%），国有企业（5.00%）
	知识产权	其他企业（76.32%），国有企业（13.16%），其他事业单位（7.89%），机关（2.63%）
数理学院	数学与应用数学（师范）	中初教育单位（80.88%），其他企业（16.18%），机关（2.94%）
	应用统计学	其他企业（79.55%），国有企业（13.64%），中初教育单位（2.27%），机关（2.27%），城镇社区（2.27%）
计算机科学与技术学院	计算机科学与技术	其他企业（77.14%），国有企业（17.14%），三资企业（2.86%），机关（2.86%）
	计算机科学与技术（嵌入式培养）	其他企业（83.87%），机关（6.46%），国有企业（6.45%），中初教育单位（1.61%），其他事业单位（1.61%）
	物联网工程	其他企业（73.17%），国有企业（14.63%），三资企业（4.88%），中初教育单位（4.88%），其他事业单位（2.44%）
	物联网工程（嵌入式培养）	其他企业（82.76%），三资企业（10.34%），国有企业（3.45%），其他事业单位（3.45%）
	信息管理与信息系统	其他企业（80.00%），国有企业（8.89%），中初教育单位（6.67%），三资企业（4.44%）
教育科学学院	小学教育（师范）	中初教育单位（88.66%），其他企业（11.34%）
	学前教育（师范）	中初教育单位（83.74%），其他企业（10.57%），国有企业（4.88%），其他（0.81%）
外国语学院	翻译	其他企业（88.46%），中初教育单位（7.69%），国有企业（3.85%）
	商务英语	其他企业（80.21%），中初教育单位（11.46%），国有企业（6.25%），其他事业单位（1.04%），三资企业（1.04%）
	英语（师范）	中初教育单位（50.56%），其他企业（49.44%）
经济与管理学院	财务管理	其他企业（71.94%），国有企业（23.03%），中初教育单位（1.44%），三资企业（1.44%），其他事业单位（1.44%）
	旅游管理	其他企业（78.05%），国有企业（14.63%），三资企业（4.88%），城镇社区（2.44%）
	物流管理	其他企业（89.13%），三资企业（6.52%），国有企业（4.35%）
船舶与机电工程学院	电气工程及其自动化	其他企业（73.68%），国有企业（26.32%）

学院名称	专业名称	就业量前五的用人单位
	机械设计制造及其自动化	其他企业（88.37%），三资企业（6.98%），机关（2.33%），其他事业单位（2.32%）
音乐学院	音乐学	其他企业（93.02%），中初教育单位（4.65%），国有企业（2.33%）
	音乐学（师范）	其他企业（48.65%），中初教育单位（43.24%），机关（2.71%），国有企业（2.70%），其他事业单位（2.70%）
美术学院	环境设计	其他企业（95.45%），国有企业（2.28%），机关（2.27%）
	绘画（师范）	其他企业（68.00%），中初教育单位（28.00%），机关（4.00%）
	视觉传达设计	其他企业（100.00%）
医药与化学 化工学院	生物制药	其他企业（92.45%），国有企业（1.89%），城镇社区（1.89%），三资企业（1.89%），中初教育单位（1.88%）
	应用化学	其他企业（93.75%），中初教育单位（6.25%）
	制药工程	其他企业（94.44%），三资企业（3.71%），中初教育单位（1.85%）

注：个别专业由于样本较少没有包括在内。

数据来源：江苏省高校毕业生就业管理信息系统。

## （二）用人单位规模

本校 2021 届毕业生主要就业于 51-300 人规模的用人单位（44.50%）。

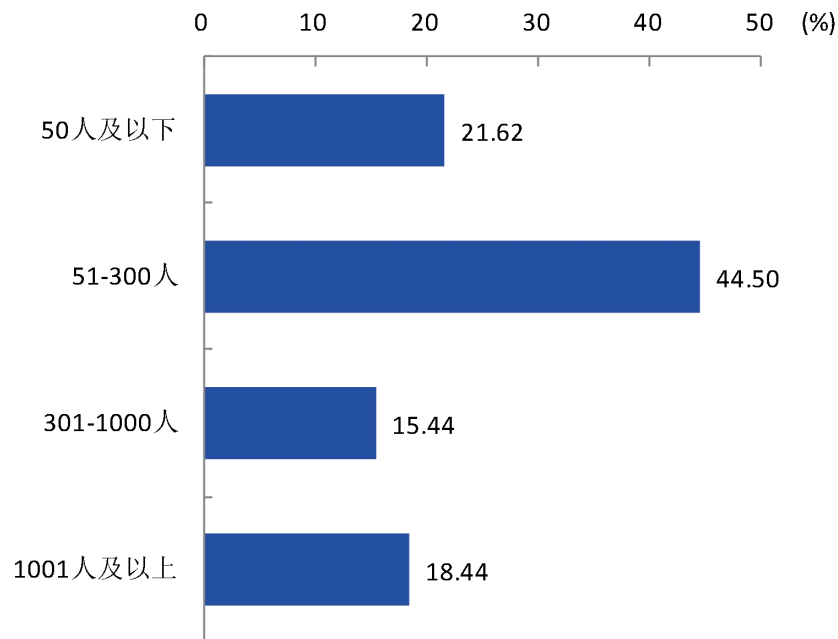


图 2-3 2021 届毕业生就业单位规模分布

数据来源：江苏招就“2021 年江苏省普通高校毕业生就业调查”。

表 2-11 分学院 2021 届毕业生就业单位规模分布

单位：%

学院名称	50 人及以下	51-300 人	301-1000 人	1001 人及以上
人文学院	21.58	53.24	15.83	9.35
数理学院	8.96	58.21	19.40	13.43
计算机科学与技术学院	22.46	31.16	16.67	29.71
教育科学学院	24.11	63.83	11.35	0.71
外国语学院	20.64	44.44	13.49	21.43
经济与管理学院	24.06	22.56	15.79	37.59
船舶与机电工程学院	14.00	30.00	26.00	30.00
音乐学院	39.22	43.14	7.84	9.80
美术学院	22.76	51.72	17.93	7.59
医药与化学化工学院	10.87	36.96	10.87	41.30

数据来源：江苏招就“2021 年江苏省普通高校毕业生就业调查”。

表 2-12 分专业 2021 届毕业生就业单位规模分布

单位：%

学院名称	专业名称	50 人及以下	51-300 人	301-1000 人	1001 人及以上
人文学院	汉语言文学（师范）	16.09	60.92	16.09	6.90
	网络与新媒体	44.45	25.93	14.81	14.81
	知识产权	11.77	58.82	17.65	11.76
数理学院	数学与应用数学（师范）	2.22	75.56	20.00	2.22
	应用统计学	22.73	22.73	18.18	36.36
计算机科学与技术学院	计算机科学与技术	21.05	42.11	15.79	21.05
	计算机科学与技术	23.08	25.64	17.95	33.33
	物联网工程	14.28	38.10	9.52	38.10
	物联网工程（嵌入式培养）	41.19	11.76	11.76	35.29
	信息管理与信息系统	19.05	35.71	21.43	23.81
教育科学学院	小学教育（师范）	8.82	70.59	20.59	0.00
	学前教育（师范）	38.36	57.53	2.74	1.37
外国语学院	商务英语	28.34	33.33	8.33	30.00
	英语（师范）	9.09	58.18	18.18	14.55

学院名称	专业名称	50 人及 以下	51-300 人	301-1000 人	1001 人 及以上
经济与管理学院	财务管理	25.00	30.00	11.25	33.75
	旅游管理	40.00	13.33	20.00	26.67
	物流管理	15.79	10.53	23.68	50.00
船舶与机电工程学院	电气工程及其自动化	16.66	29.17	25.00	29.17
	机械设计制造及其自动化	11.54	30.77	26.92	30.77
音乐学院	音乐学	52.95	29.41	5.88	11.76
	音乐学（师范）	32.36	50.00	8.82	8.82
美术学院	环境设计	25.59	55.81	9.30	9.30
	绘画（师范）	21.31	42.62	32.79	3.28
	视觉传达设计	21.94	60.98	4.88	12.20
医药与化学 化工学院	生物制药	6.25	31.25	18.75	43.75
	制药工程	16.67	37.50	8.33	37.50

数据来源：江苏招就“2021 年江苏省普通高校毕业生就业调查”。

本校 2021 届毕业生就业量较大的职位为教学人员（46.72%）。



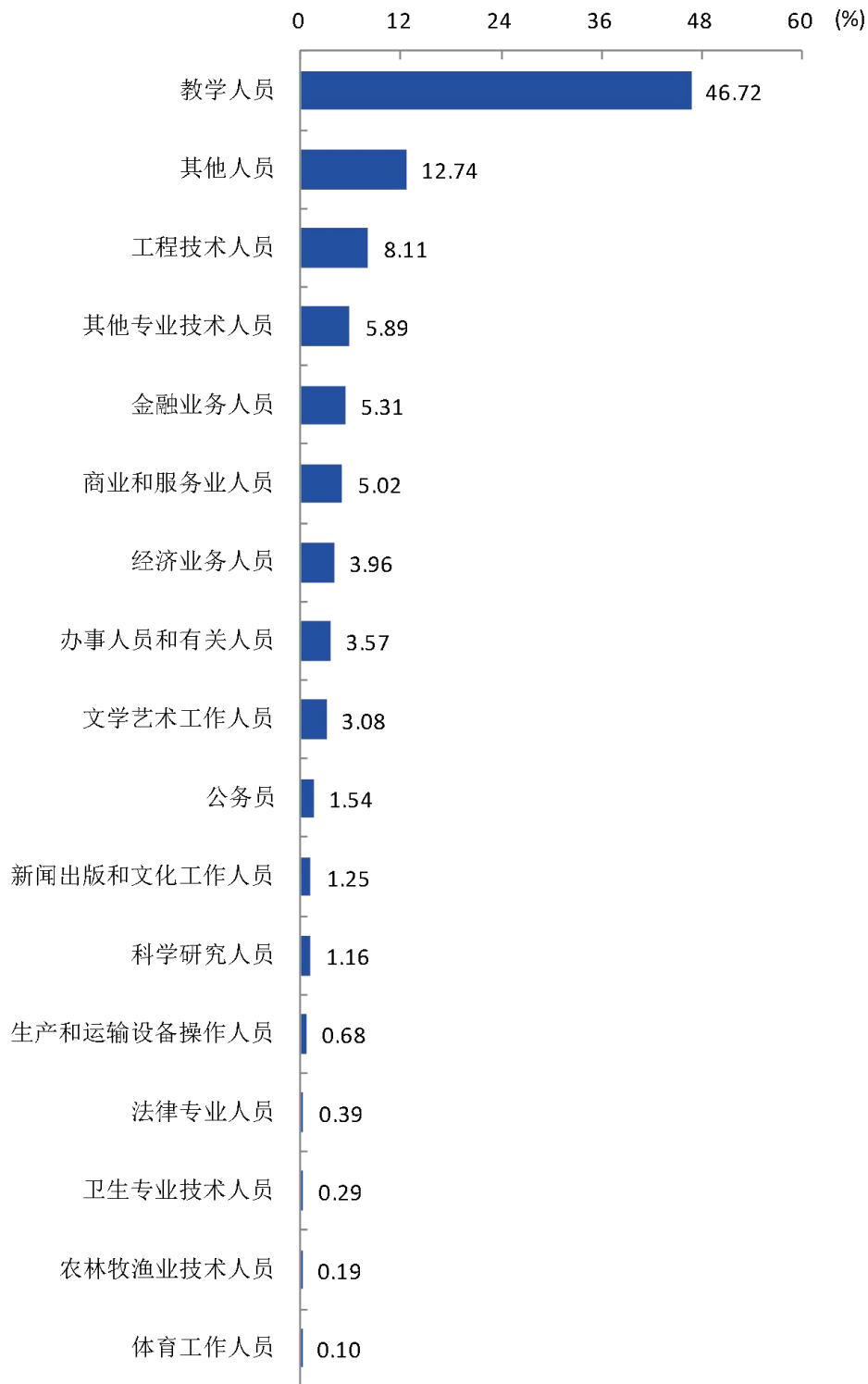


图 2-4 2021 届毕业生从事的职位分布

数据来源：江苏省高校毕业生就业管理信息系统。

表 2-13 分学院 2021 届毕业生从事的职位分布

学院名称	从事的主要职位
人文学院	教学人员（59.71%），其他人员（10.07%），新闻出版和文化工作人员（7.92%），办事人员和有关人员（7.91%），公务员（4.32%）
数理学院	教学人员（64.18%），金融业务人员（8.96%），其他人员（8.95%），经济业务人员（4.48%），公务员（4.47%）
计算机科学与技术学院	工程技术人员（34.78%），其他人员（21.74%），其他专业技术人员（19.56%），商业和服务业人员（6.52%），教学人员（4.35%）
教育科学学院	教学人员（97.16%），体育工作人员（0.71%），金融业务人员（0.71%），其他人员（0.71%），商业和服务业人员（0.71%）
外国语学院	教学人员（52.38%），其他人员（19.05%），商业和服务业人员（11.91%），金融业务人员（7.15%），办事人员和有关人员（3.17%）
经济与管理学院	其他人员（25.56%），经济业务人员（24.06%），金融业务人员（23.31%），商业和服务业人员（12.79%），办事人员和有关人员（5.26%）
船舶与机电工程学院	工程技术人员（58.00%），其他专业技术人员（14.00%），其他人员（10.00%），办事人员和有关人员（8.00%），商业和服务业人员（4.00%）
音乐学院	教学人员（66.67%），其他人员（13.72%），文学艺术工作人员（7.84%），其他专业技术人员（3.92%），办事人员和有关人员（1.96%）
美术学院	教学人员（73.79%），文学艺术工作人员（17.94%），其他专业技术人员（3.45%），其他人员（2.07%），经济业务人员（0.69%）
医药与化学化工学院	其他专业技术人员（21.74%），科学研究人员（21.74%），其他人员（17.39%），工程技术人员（15.21%），商业和服务业人员（8.70%）

数据来源：江苏省高校毕业生就业管理信息系统。

表 2-14 分专业 2021 届毕业生从事的职位分布

学院名称	专业名称	从事的主要职位
人文学院	汉语言文学（师范）	教学人员（91.95%），办事人员和有关人员（4.60%），其他人员（2.30%），公务员（1.15%）
	网络与新媒体	新闻出版和文化工作人员（40.74%），其他人员（22.22%），其他专业技术人员（11.12%），办事人员和有关人员（7.41%），文学艺术工作人员（3.70%）
	知识产权	其他人员（35.29%），法律专业人员（23.53%），金融业务人员（17.65%），办事人员和有关人员（11.77%），商业和服务业人员（5.88%）
数理学院	数学与应用数学（师范）	教学人员（93.33%），公务员（4.45%），其他专业技术人员（2.22%）
	应用统计学	金融业务人员（27.27%），其他人员（27.27%），办事人员和有关人员（13.64%），经济业务人员（13.63%），教学人员（4.55%）
计算机科学与技术学院	计算机科学与技术	工程技术人员（36.84%），其他人员（21.06%），其他专业技术人员（21.05%），商业和服务业人员（10.53%），办事人员和有关人员（5.26%）
	计算机科学与技术（嵌入式培养）	工程技术人员（38.46%），其他专业技术人员（23.08%），其他人员（20.52%），金融业务人员（5.13%），办事人员和有关人员（2.56%）
	物联网工程	工程技术人员（38.10%），其他人员（28.57%），其他专业技术人员（23.81%），办事人员和有关人员（4.76%），商业和服务业人员（4.76%）
	物联网工程（嵌入式培养）	工程技术人员（52.94%），其他专业技术人员（17.65%），其他人员（11.77%），商业和服务业人员（11.76%），新闻出版和文化工作人员（5.88%）
	信息管理与信息系统	其他人员（23.81%），工程技术人员（21.43%），其他专业技术人员（14.29%），教学人员（11.91%），商业和服务业人员（7.14%）
	教育科学学院	小学教育（师范）
	学前教育（师范）	教学人员（95.89%），体育工作人员（1.37%），金融业务人员（1.37%），其他人员（1.37%）
外国语学院	翻译	教学人员（45.45%），其他人员（27.27%），金融业务人员（9.10%），商业和服务业人员（9.09%），其他专业技术人员（9.09%）
	商务英语	其他人员（30.00%），商业和服务业人员（23.33%），教学人员（18.33%），金融业务人员（11.67%），办事人员和有关人员（6.67%）

学院名称	专业名称	从事的主要职位
	英语（师范）	教学人员（90.91%），其他人员（5.45%），金融业务人员（1.82%），公务员（1.82%）
经济与管理学院	财务管理	经济业务人员（35.00%），金融业务人员（33.75%），其他人员（12.50%），商业和服务业人员（6.25%），教学人员（6.25%）
	旅游管理	其他人员（33.33%），商业和服务业人员（26.67%），金融业务人员（20.00%），办事人员和有关人员（13.33%），经济业务人员（6.67%）
	物流管理	其他人员（50.00%），商业和服务业人员（21.05%），经济业务人员（7.90%），办事人员和有关人员（7.90%），教学人员（2.63%）
船舶与机电工程学院	电气工程及其自动化	工程技术人员（50.00%），其他专业技术人员（20.83%），商业和服务业人员（8.34%），其他人员（8.33%），经济业务人员（4.17%）
	机械设计制造及其自动化	工程技术人员（65.38%），办事人员和有关人员（11.54%），其他人员（11.54%），其他专业技术人员（7.69%），公务员（3.85%）
音乐学院	音乐学	教学人员（47.06%），其他人员（11.77%），文学艺术工作人员（11.76%），办事人员和有关人员（5.89%），其他专业技术人员（5.88%）
	音乐学（师范）	教学人员（76.47%），其他人员（14.71%），文学艺术工作人员（5.88%），其他专业技术人员（2.94%）
美术学院	环境设计	教学人员（65.12%），文学艺术工作人员（23.26%），经济业务人员（2.32%），其他专业技术人员（2.32%），农林牧渔业技术人员（2.32%）
	绘画（师范）	教学人员（85.25%），文学艺术工作人员（13.11%），其他人员（1.64%）
	视觉传达设计	教学人员（65.85%），文学艺术工作人员（19.51%），其他专业技术人员（9.76%），其他人员（2.44%），办事人员和有关人员（2.44%）
医药与化学化工学院	生物制药	科学研究人员（25.00%），其他人员（18.75%），工程技术人员（18.75%），其他专业技术人员（18.75%），卫生专业技术人员（6.25%）
	制药工程	其他专业技术人员（29.17%），科学研究人员（20.84%），其他人员（20.83%），工程技术人员（12.50%），商业和服务业人员（8.33%）

数据来源：江苏省高校毕业生就业管理信息系统。

## 第三章 毕业生就业质量

高质量就业内涵由江苏省高校招生就业指导服务中心提出，对毕业生就业质量主要考察以下几个方面：一是充分就业，主要考察毕业去向落实率；二是适配就业，主要考察学生综合素质与就业岗位匹配程度；三是稳定就业，主要考察毕业生离职情况及工作保障；四是公平就业，主要考察就业歧视问题；五是导向就业，主要考察毕业生重点区域与产业的就业情况。

就业充分性主要考察毕业去向落实率，本校各学院及各专业的初次毕业去向落实率、年终毕业去向落实率详见本报告第一章第四节（P8）。

### （一）工作与专业相关度

本校 2021 届毕业生的工作与专业相关度为 80.12%；毕业生选择专业无关工作的最主要原因是其他（30.58%），其次是与专业相关的工作很难找（25.73%）。

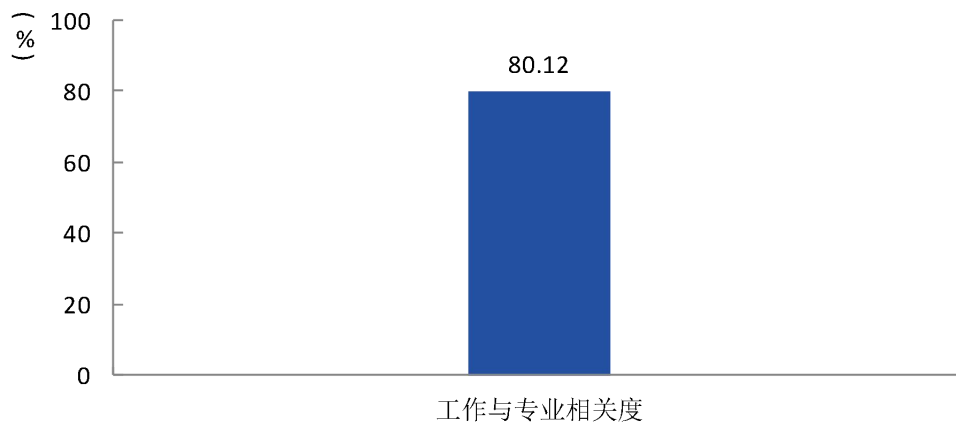


图 3-1 2021 届毕业生工作与专业相关度

数据来源：江苏招就“2021 年江苏省普通高校毕业生就业调查”。

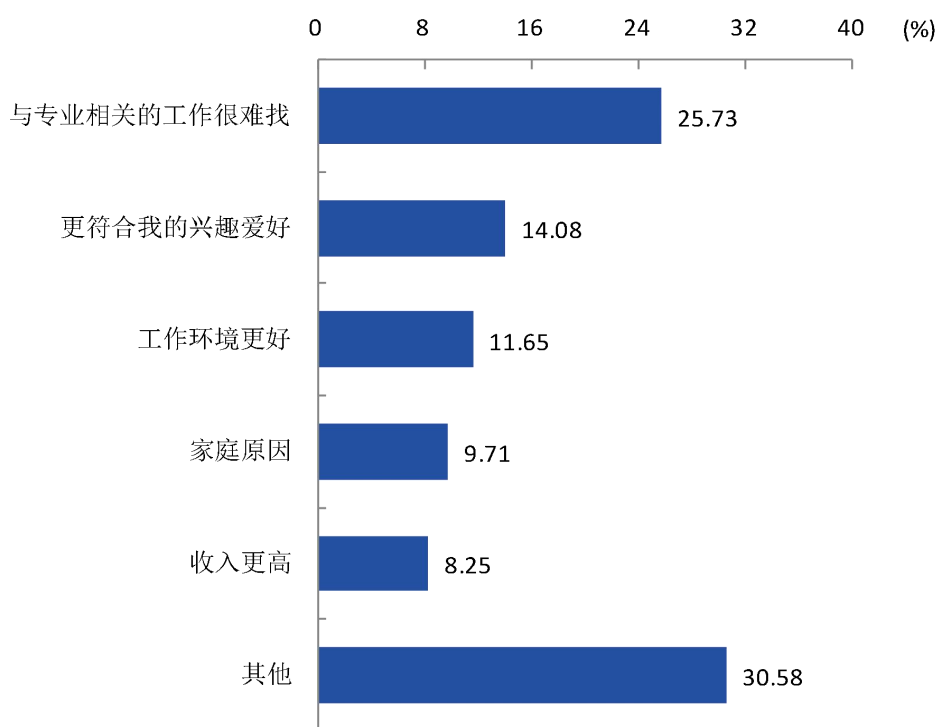


图 3-2 2021 届毕业生从事与专业不相关工作的原因

数据来源：江苏招就“2021 年江苏省普通高校毕业生就业调查”。

毕业生工作与专业相关度较高的学院是教育科学学院（92.87%）和计算机科学与技术学院（89.04%），较低的学院是经济与管理学院（68.42%）和外国语学院（68.25%）；毕业生工作与专业相关度较高的专业是数学与应用数学（师范）（100%）和汉语言文学（师范）（94.25%），较低的专业是知识产权（41.18%）和旅游管理（20.00%）。

表 3-1 分学院（专业）2021 届毕业生的工作与专业相关度

单位：%

学院名称	工作与专业相关度	专业名称	工作与专业相关度
教育科学学院	92.87	小学教育（师范）	93.53
		学前教育（师范）	91.26
计算机科学与技术学院	89.04	物联网工程	92.71
		信息管理与信息系统	90.38
		计算机科学与技术	88.42
		计算机科学与技术（嵌入式培养）	87.10
		物联网工程（嵌入式培养）	86.47

学院名称	工作与专业 相关度	专业名称	工作与专业 相关度
美术学院	84.55	绘画（师范）	86.72
		环境设计	84.35
		视觉传达设计	83.56
医药与化学化工学院	83.13	生物制药	83.75
		制药工程	82.57
数理学院	82.09	数学与应用数学（师范）	100.00
		应用统计学	45.45
人文学院	80.58	汉语言文学（师范）	94.25
		网络与新媒体	62.96
		知识产权	41.18
音乐学院	76.47	音乐学（师范）	85.29
		音乐学	58.82
船舶与机电工程学院	74.00	机械设计制造及其自动化	84.62
		电气工程及其自动化	62.50
经济与管理学院	68.42	财务管理	80.00
		物流管理	63.16
		旅游管理	20.00
外国语学院	68.25	英语（师范）	90.91
		商务英语	48.33
<b>本校平均</b>	<b>80.12</b>	<b>本校平均</b>	<b>80.12</b>

数据来源：江苏招就“2021年江苏省普通高校毕业生就业调查”。

## （二）职业期待吻合度

本校 2021 届毕业生的工作与职业期待吻合度为 79.25%。毕业生认为目前工作与职业期待不符合的主要方面是收入（66.51%），其次是个人兴趣爱好（30.70%）。

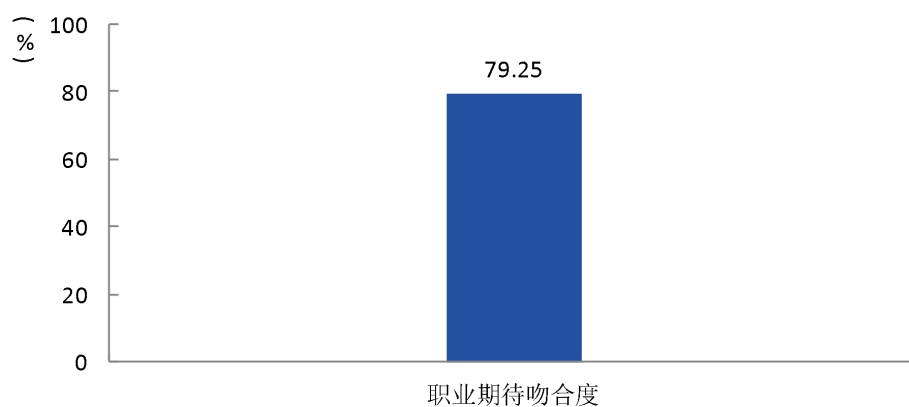


图 3-3 2021 届毕业生的职业期待吻合度

数据来源：江苏招就“2021 年江苏省普通高校高校毕业生就业调查”。

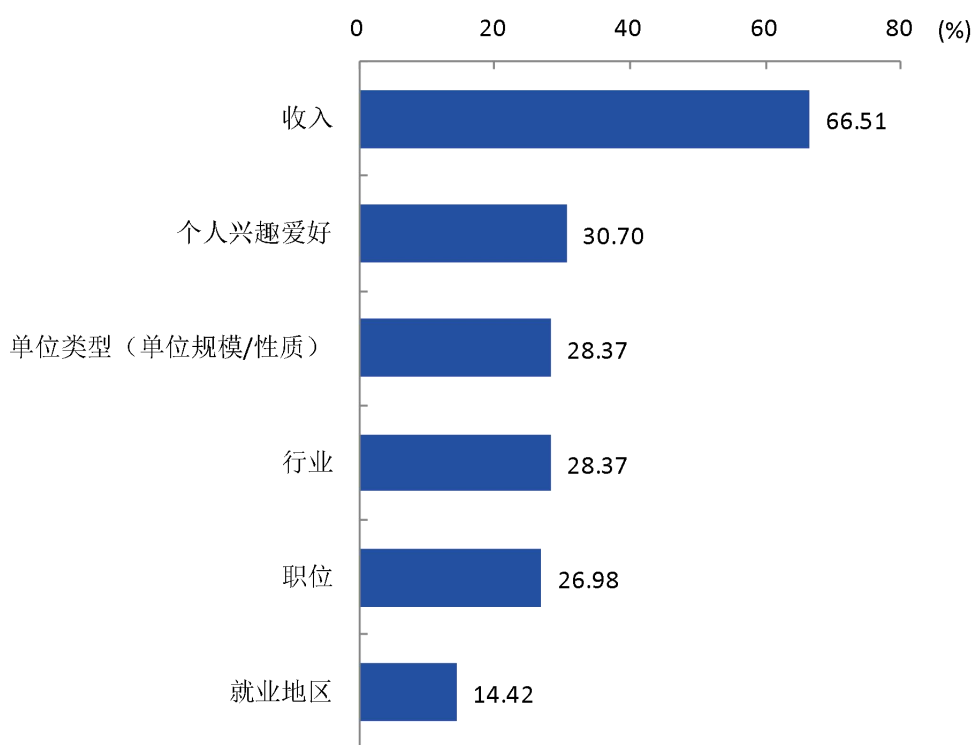


图 3-4 2021 届毕业生认为不符合职业期待的方面（多选）

数据来源：江苏招就“2021 年江苏省普通高校高校毕业生就业调查”。



毕业生职业期待吻合度较高的学院是数理学院（91.04%）和计算机科学与技术学院（83.85%），较低的学院是船舶与机电工程学院（72.00%）和医药与化学化工学院（71.74%）；毕业生职业期待吻合度较高的专业是数学与应用数学（师范）（95.56%）和小学教育（师范）（91.18%），较低的专业是知识产权（52.94%）和旅游管理（46.67%）。

表 3-2 分学院（专业）2021 届毕业生的职业期待吻合度

单位：%

学院名称	职业期待吻合度	专业名称	职业期待吻合度
数理学院	91.04	数学与应用数学（师范）	95.56
		应用统计学	81.82
计算机科学与技术学院	83.85	计算机科学与技术（嵌入式培养）	86.67
		物联网工程（嵌入式培养）	86.47
		信息管理与信息系统	81.43
		物联网工程	80.90
		计算机科学与技术	78.42
教育科学学院	83.69	小学教育（师范）	91.18
		学前教育（师范）	76.71
音乐学院	82.35	音乐学（师范）	88.24
		音乐学	70.59
美术学院	80.24	绘画（师范）	84.64
		环境设计	79.28
		视觉传达设计	76.24
人文学院	76.98	汉语言文学（师范）	83.91
		网络与新媒体	66.67
		知识产权	52.94
外国语学院	75.40	英语（师范）	78.18
		商务英语	73.33
经济与管理学院	72.18	财务管理	77.50
		物流管理	71.05
		旅游管理	46.67
船舶与机电工程学院	72.00	电气工程及其自动化	75.00
		机械设计制造及其自动化	69.23
医药与化学化工学院	71.74	生物制药	76.25
		制药工程	70.83
<b>本校平均</b>	<b>79.25</b>	<b>本校平均</b>	<b>79.25</b>

数据来源：江苏招就“2021年江苏省普通高校毕业生就业调查”。

### （三）工作满意度

本校 2021 届毕业生的工作满意度为 87.07%。毕业生对工作不满意的最主要原因是收入低（72.39%），其次是个人发展空间小（44.78%）。

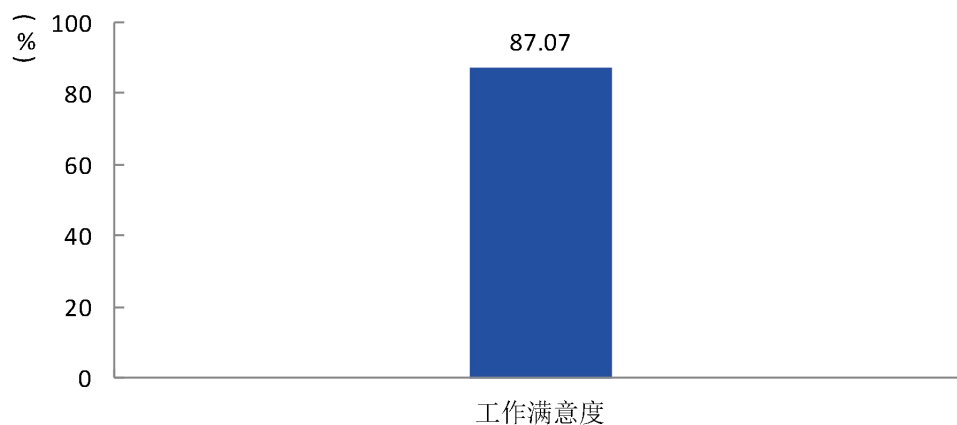


图 3-5 2021 届毕业生的工作满意度

数据来源：江苏招就“2021 年江苏省普通高校高校毕业生就业调查”。

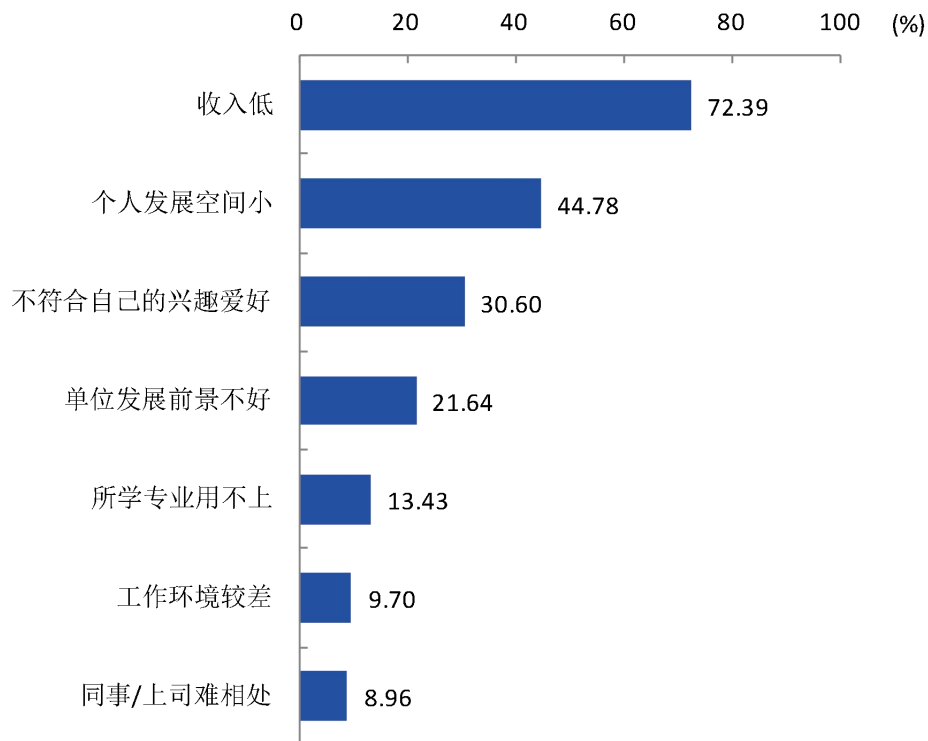


图 3-6 2021 届毕业生对工作不满意的原因（多选）

数据来源：江苏招就“2021 年江苏省普通高校高校毕业生就业调查”。

毕业生工作满意度较高的学院是数理学院（94.03%）和计算机科学与技术学院（91.03%），较低的学院是经济与管理学院（82.71%）和医药与化学化工学院（76.09%）；较高的专业是数学与应用数学（师范）（95.56%）和计算机科学与技术（94.21%），较低的专业是制药工程（66.67%）和知识产权（64.71%）。

表 3-3 分学院（专业）2021 届毕业生的工作满意度

单位：%

学院名称	工作满意度	专业名称	工作满意度
数理学院	94.03	数学与应用数学（师范）	95.56
		应用统计学	90.91
计算机科学与技术学院	91.03	计算机科学与技术	94.21
		物联网工程（嵌入式培养）	92.35
		计算机科学与技术（嵌入式培养）	89.23
		物联网工程	86.19
		信息管理与信息系统	83.33
教育科学学院	90.78	小学教育（师范）	92.65
		学前教育（师范）	89.04
音乐学院	88.24	音乐学	88.24
		音乐学（师范）	88.24
外国语学院	88.10	商务英语	88.33
		英语（师范）	85.45
美术学院	86.95	视觉传达设计	88.68
		环境设计	86.08
		绘画（师范）	84.72
人文学院	86.33	汉语言文学（师范）	89.66
		网络与新媒体	85.19
		知识产权	64.71
船舶与机电工程学院	84.00	机械设计制造及其自动化	88.46
		电气工程及其自动化	79.17
经济与管理学院	82.71	财务管理	85.00
		物流管理	84.21
		旅游管理	66.68
医药与化学化工学院	76.09	生物制药	83.75
		制药工程	66.67
<b>本校平均</b>	<b>87.07</b>	<b>本校平均</b>	<b>87.07</b>

数据来源：江苏招就“2021年江苏省普通高校毕业生就业调查”。

### （一）履约情况

本校 2021 届毕业生的总体协议履约率为 58.69%。

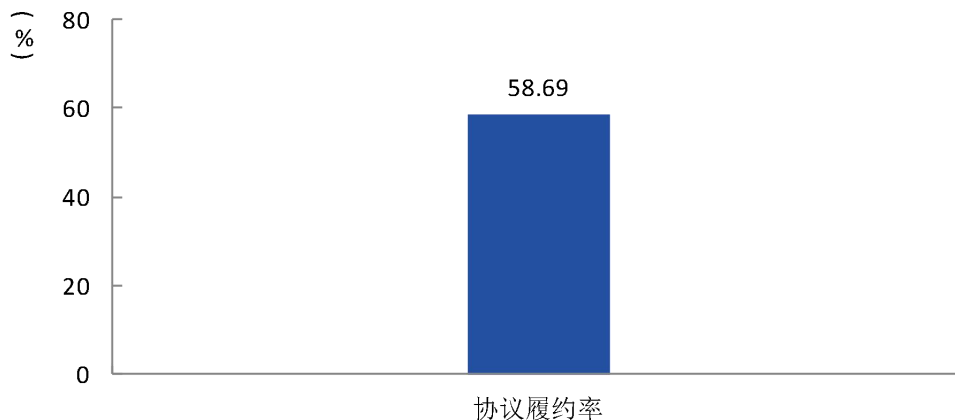


图 3-7 2021 届毕业生履行就业协议的情况

数据来源：江苏招就“2021 年江苏省普通高校毕业生就业调查”。

协议履约率较高的学院是美术学院（88.28%）和教育科学学院（67.38%），协议履约率较低的学院是外国语学院（40.48%）和船舶与机电工程学院（36.00%）；协议履约率较高的专业是环境设计（93.02%）和绘画（师范）（90.16%），较低的专业是商务英语（30.00%）和网络与新媒体（14.81%）。

表 3-4 分学院（专业）2021 届毕业生履行就业协议的情况

单位：%

学院名称	协议履约率	专业名称	协议履约率
美术学院	88.28	环境设计	93.02
		绘画（师范）	90.16
		视觉传达设计	80.49
教育科学学院	67.38	小学教育（师范）	70.59
		学前教育（师范）	64.38
人文学院	63.31	汉语言文学（师范）	83.91
		知识产权	41.18
		网络与新媒体	14.81
数理学院	61.19	数学与应用数学（师范）	73.33

学院名称	协议履约率	专业名称	协议履约率
		应用统计学	36.36
医药与化学化工学院	60.87	制药工程	62.50
		生物制药	56.25
音乐学院	52.94	音乐学	52.94
		音乐学（师范）	52.94
经济与管理学院	48.87	财务管理	53.75
		旅游管理	46.67
		物流管理	39.47
计算机科学与技术学院	48.55	物联网工程	66.67
		计算机科学与技术（嵌入式培养）	58.97
		物联网工程（嵌入式培养）	47.06
		计算机科学与技术	42.11
		信息管理与信息系统	33.33
外国语学院	40.48	英语（师范）	49.09
		商务英语	30.00
船舶与机电工程学院	36.00	机械设计制造及其自动化	38.46
		电气工程及其自动化	33.33
<b>本校平均</b>	<b>58.69</b>	<b>本校平均</b>	<b>58.69</b>

数据来源：江苏招就“2021年江苏省普通高校毕业生就业调查”。

## （二）离职情况

本校 2021 届毕业生的离职率为 12.36%。毕业后发生过离职的毕业生中，有 97.65% 有过主动离职；主动离职的最主要原因是个人发展空间小（45.60%），其次是有了其他更好的工作机会（39.20%）。

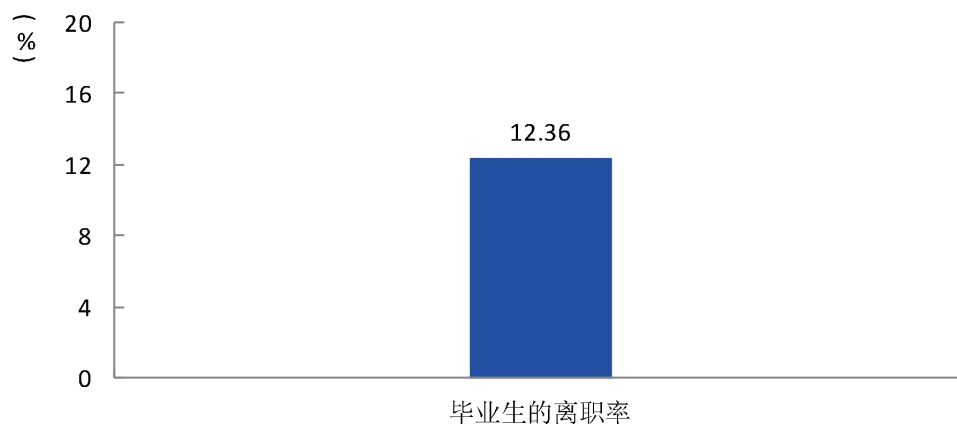


图 3-8 2021 届毕业生的离职率

数据来源：江苏招就“2021 年江苏省普通高校高校毕业生就业调查”。

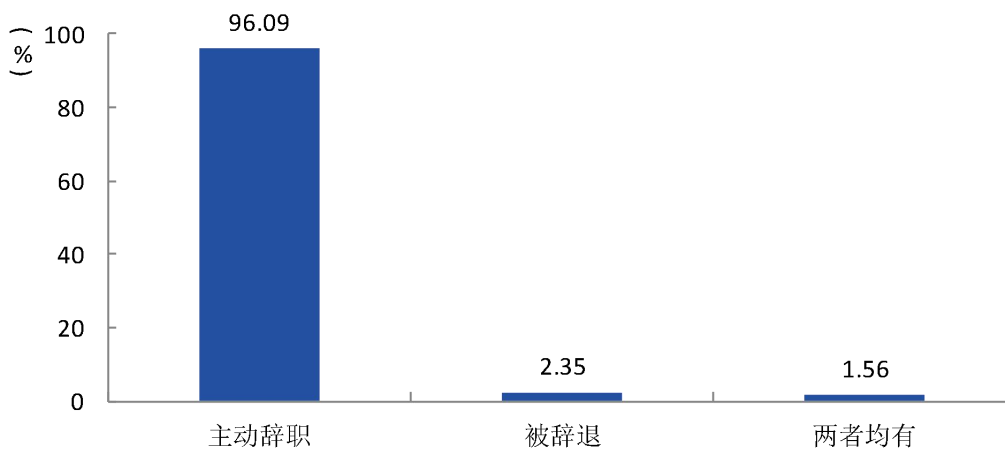


图 3-9 2021 届毕业生的离职类型

数据来源：江苏招就“2021 年江苏省普通高校高校毕业生就业调查”。



图 3-10 2021 届毕业生主动离职的原因（多选）

数据来源：江苏招就“2021 年江苏省普通高校毕业生就业调查”。

离职率较低的学院是美术学院（2.07%）和教育科学学院（4.96%），较高的学院是经济与管理学院（18.05%）和计算机科学与技术学院（24.64%）；离职率较低的专业是环境设计（0.00%）和数学与应用数学（师范）（0.00%），较高的专业是网络与新媒体（33.33%）和信息管理与信息系统（40.48%）。

表 3-5 分学院（专业）2021 届毕业生的离职率

单位：%

学院名称	各学院离职率	专业名称	各专业离职率
计算机科学与技术学院	24.64	信息管理与信息系统	40.48
		计算机科学与技术	21.05
		计算机科学与技术（嵌入式培养）	20.51
		物联网工程	19.05
		物联网工程（嵌入式培养）	5.88
经济与管理学院	18.05	物流管理	28.95

学院名称	各学院离职率	专业名称	各专业离职率
外国语学院	17.46	财务管理	13.75
		旅游管理	13.33
		商务英语	28.33
		英语（师范）	3.64
船舶与机电工程学院	16.00	电气工程及其自动化	16.67
		机械设计制造及其自动化	15.38
医药与化学化工学院	15.22	制药工程	20.83
		生物制药	12.50
音乐学院	9.80	音乐学（师范）	11.76
		音乐学	5.88
人文学院	9.35	网络与新媒体	33.33
		知识产权	11.76
		汉语言文学（师范）	1.15
数理学院	7.46	应用统计学	22.73
		数学与应用数学（师范）	0.00
教育科学学院	4.96	学前教育（师范）	6.85
		小学教育（师范）	2.94
美术学院	2.07	视觉传达设计	4.88
		绘画（师范）	1.64
		环境设计	0.00
<b>本校平均</b>	<b>12.36</b>	<b>本校平均</b>	<b>12.36</b>

数据来源：江苏招就“2021年江苏省普通高校毕业生就业调查”。

### （三）社会保障

2021届毕业生享受“五险一金”的比例<sup>1</sup>为81.64%。享受各项社保的比例<sup>2</sup>中，本校2021届毕业生享受医疗保险的比例较高，为89.47%，其次是养老保险(88.89%)。

<sup>1</sup> **享受“五险一金”的比例：**毕业生回答自己接受了哪些社保，选项有“五险一金全部享受”、“医疗保险”、“养老保险”、“失业保险”、“工伤保险”、“生育保险”、“住房公积金”、“以上项目均不享受”、“不清楚”九项。享受“五险一金”的比例计算公式的分子是选择“五险一金全部享受”的人数加上同时选择了各项社保的人数，分母是回答该问题的总人数。

<sup>2</sup> **享受各项社保的比例：**毕业生回答自己接受了哪些社保，选项有“五险一金全部享受”、“医疗保险”、“养老保险”、“失业保险”、“工伤保险”、“生育保险”、“住房公积金”、“以上项目均不享受”、“不清楚”九项。享受各项社保的比例计算公式的分子是选择该项社保的人数加上选择“五险一金全部享受”的人数，分母是回答该问题的总人数。



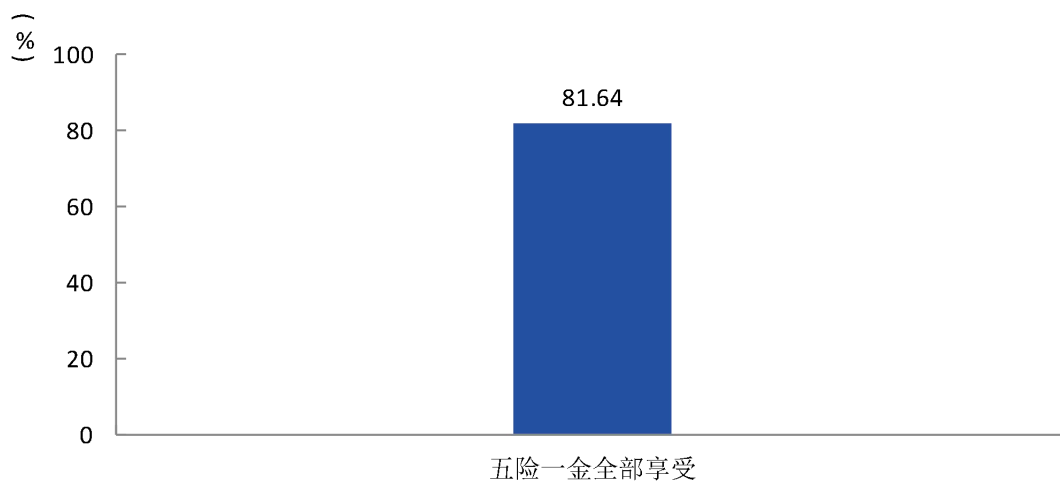


图 3-11 2021 届毕业生享受“五险一金”的情况

数据来源：江苏招就“2021 年江苏省普通高校毕业生就业调查”。

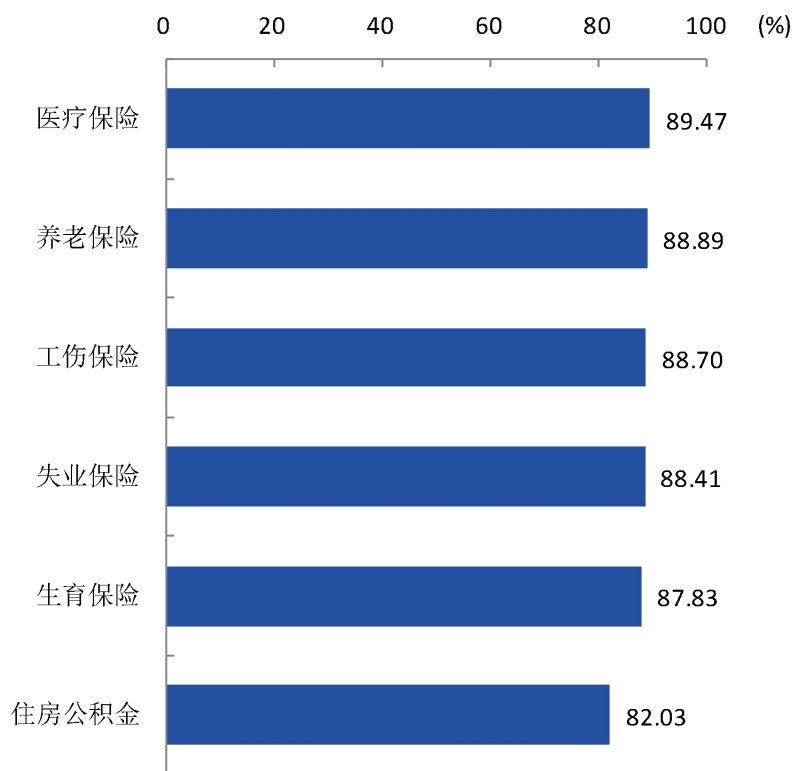


图 3-12 2021 届毕业生享受各项社保的比例（多选）

数据来源：江苏招就“2021 年江苏省普通高校毕业生就业调查”。

## （一）不同群体毕业生就业情况

### 1. 不同性别毕业生的毕业去向落实率

本校 2021 届毕业生中，男生的毕业去向落实率为 84.65%，女生的毕业去向落实率为 90.37%。

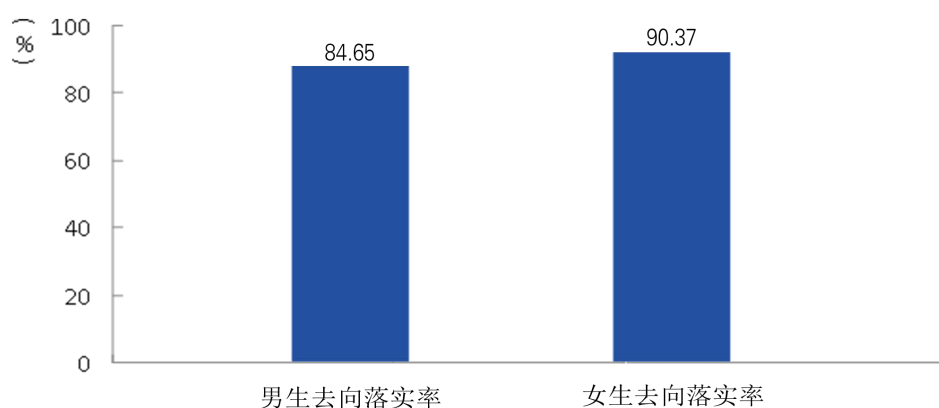


图 3-13 分性别 2021 届毕业生的毕业去向落实率

数据来源：江苏省高校毕业生就业管理信息系统。

### 2. 困难毕业生的毕业去向落实率

本校 2021 届毕业生中，困难毕业生的毕业去向落实率为 94.71%，高于全校毕业生的毕业去向落实率（94.38%）。

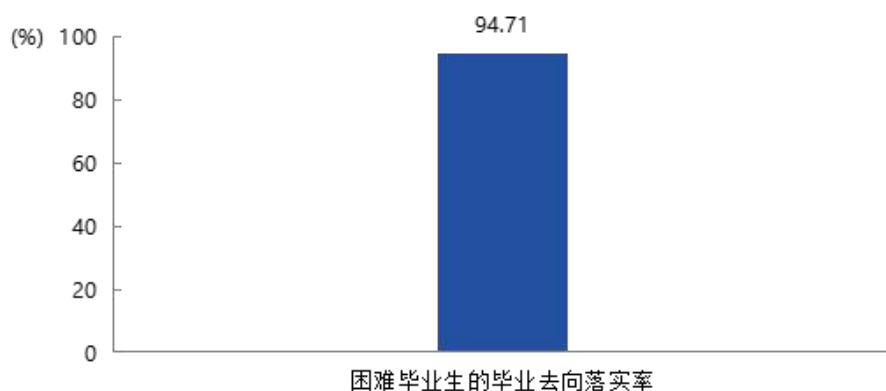


图 3-14 2021 届困难毕业生的毕业去向落实率

数据来源：江苏省高校毕业生就业管理信息系统。

## （二）就业歧视情况

本校 2021 届毕业生在求职过程中遇到过就业歧视的比例<sup>1</sup>为 17.35%，遇到过就业歧视的主要类型为毕业院校（72.19%）等。

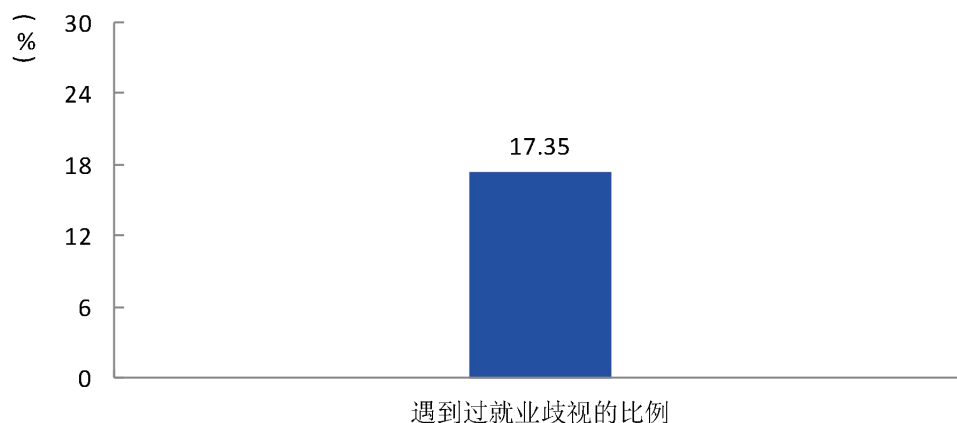


图 3-15 2021 届毕业生遭遇就业歧视的比例

数据来源：江苏招就“2021 年江苏省普通高校毕业生就业调查”。

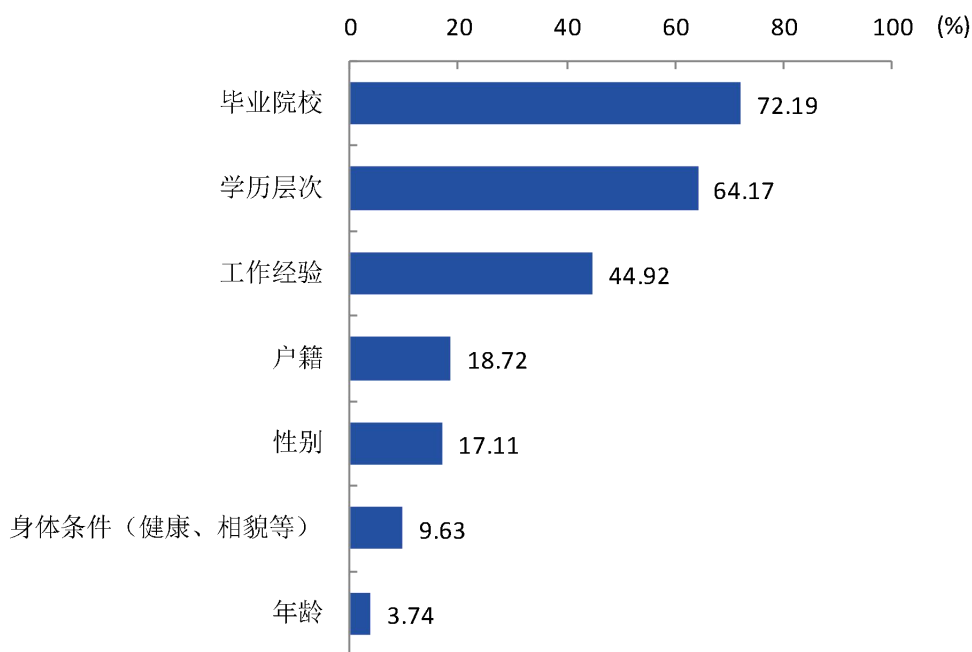


图 3-16 2021 届毕业生遭遇就业歧视的类型（多选）

数据来源：江苏招就“2021 年江苏省普通高校毕业生就业调查”。

<sup>1</sup> 本报告中，未区分学历的分析，均代表其分析的是各学历综合起来的总体数据。

### （一）重点区域就业情况

本校 2021 届毕业生在重点区域就业的情况如下表。

表 3-6 2021 届毕业生在重点区域就业的情况

单位：%

区域名称	占本校毕业生的人数百分比
长三角	87.96
长江经济带	92.53
一带一路	10.70
西部地区	7.69

数据来源：江苏省高校毕业生就业管理信息系统。

### （二）重点产业就业情况

本校 2021 届毕业生在重点产业就业的情况如下表。

表 3-7 2021 届毕业生在重点产业就业的情况

单位：%

产业名称	占本校就业及创业毕业生的人数百分比
新一代信息技术和软件（含物联网和云计算、智能电网）	12.54
高端装备制造（含海洋工程装备）	4.31
新材料	4.11
新能源汽车	2.01
生物技术和新医药	1.63
新能源	0.96
节能环保	0.10

数据来源：江苏招就“2021 年江苏省普通高校毕业生就业调查”。

## 第四章 毕业生求职情况

### （一）求职信息来源

本校 2021 届毕业生的求职信息主要来源于社会机构的就业网、公众号等信息平台（33.21%）。

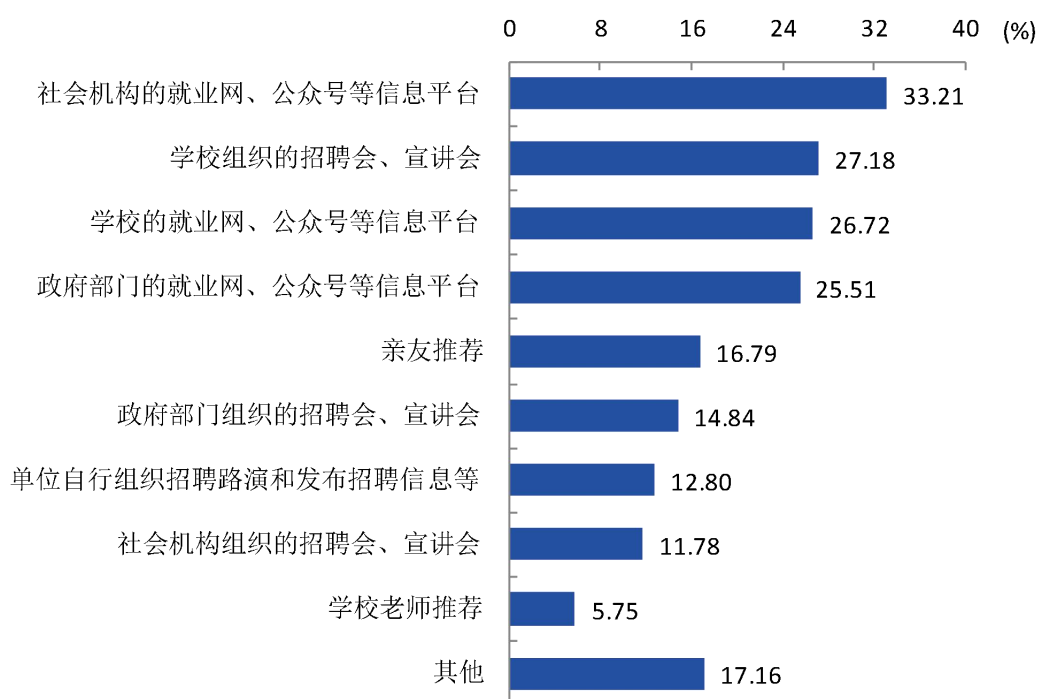


图 4-1 2021 届毕业生求职信息来源（多选）

数据来源：江苏招就“2021 年江苏省普通高校高校毕业生就业调查”。

## （二）求职成功渠道

本校 2021 届毕业生获得第一份工作的主要渠道是社会机构的就业网、公众号等信息平台（17.98%）。



图 4-2 2021 届毕业生求职成功渠道

数据来源：江苏招就“2021 年江苏省普通高校毕业生就业调查”。

本校 2021 届有 15.65%的毕业生在 2020 年 12 月以前开始求职，有 6.00%的毕业生在 2020 年 12 月以前成功求职，有 65.99%的毕业生的平均求职周期为 1 个月，平均求职费用为 2441 元。本校 2021 届毕业生平均投递简历数为 7 份，获得的录用意向数平均为 3 份。

### (一) 求职周期

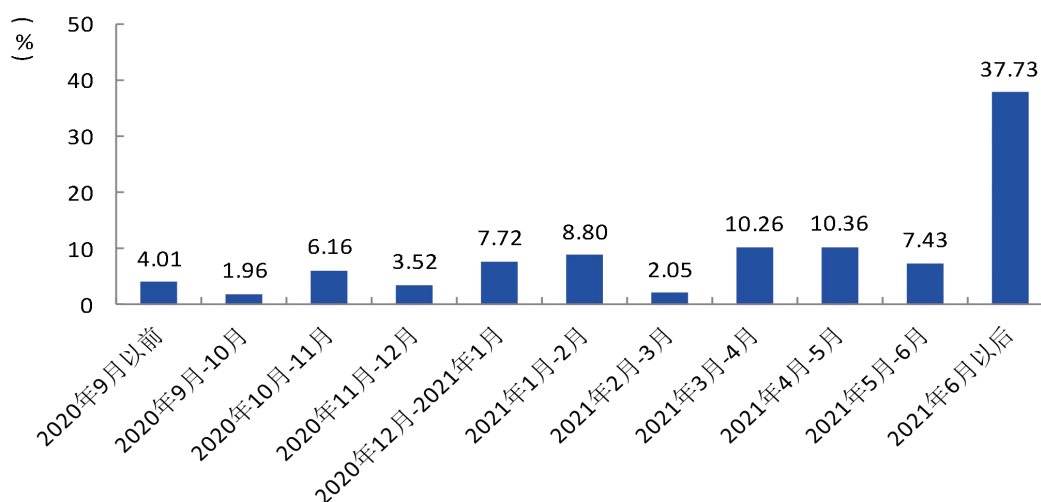


图 4-3 2021 届毕业生求职开始时间分布

数据来源：江苏招就“2021 年江苏省普通高校毕业生就业调查”。

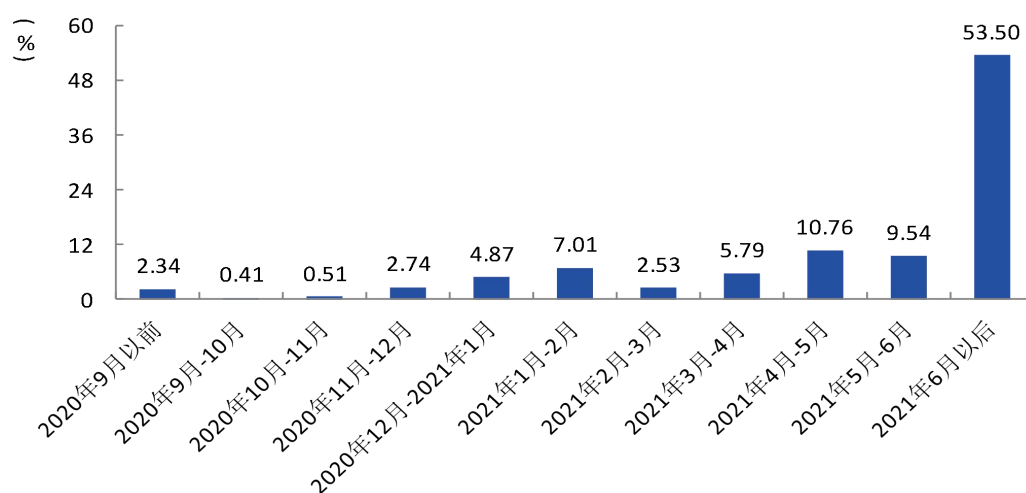


图 4-4 2021 届毕业生求职成功时间分布

数据来源：江苏招就“2021 年江苏省普通高校毕业生就业调查”。

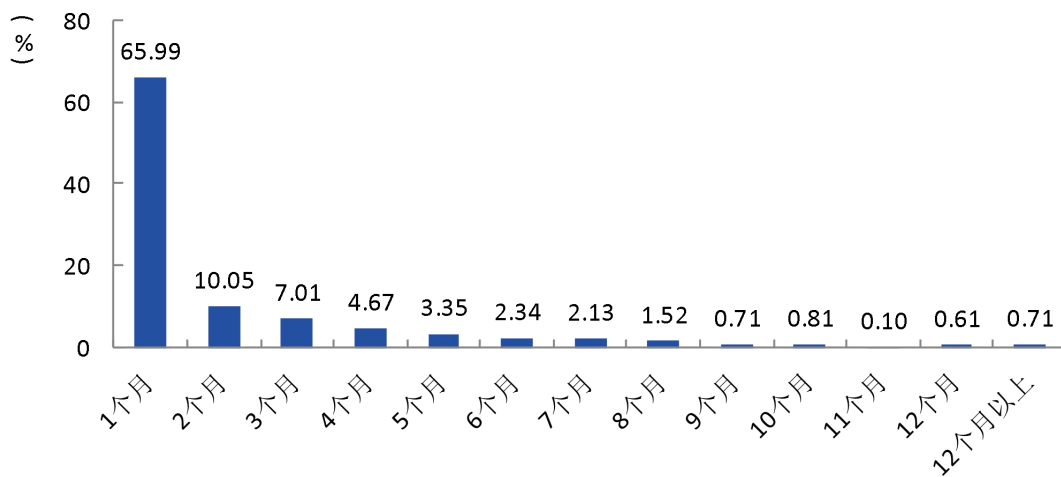


图 4-5 2021 届毕业生求职周期分布

数据来源：江苏招就“2021 年江苏省普通高校毕业生就业调查”。

## (二) 求职费用

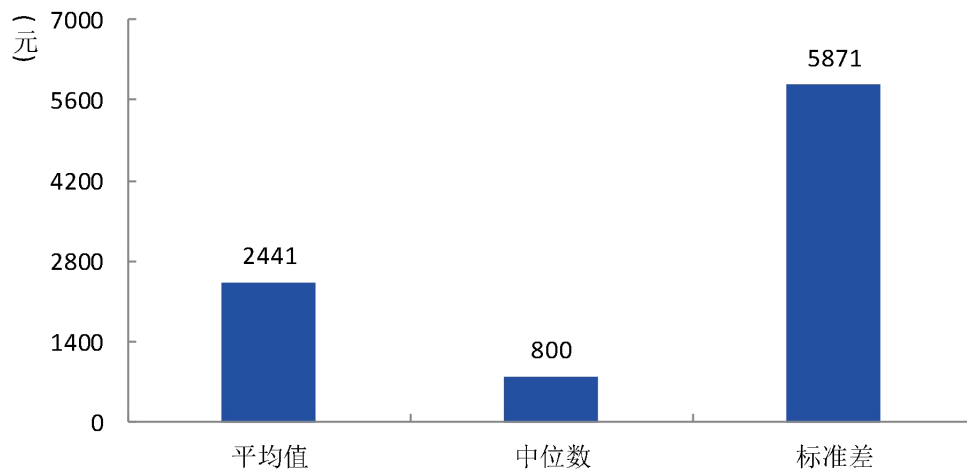


图 4-6 2021 届毕业生求职费用分布

数据来源：江苏招就“2021 年江苏省普通高校毕业生就业调查”。



### (三) 投递简历份数

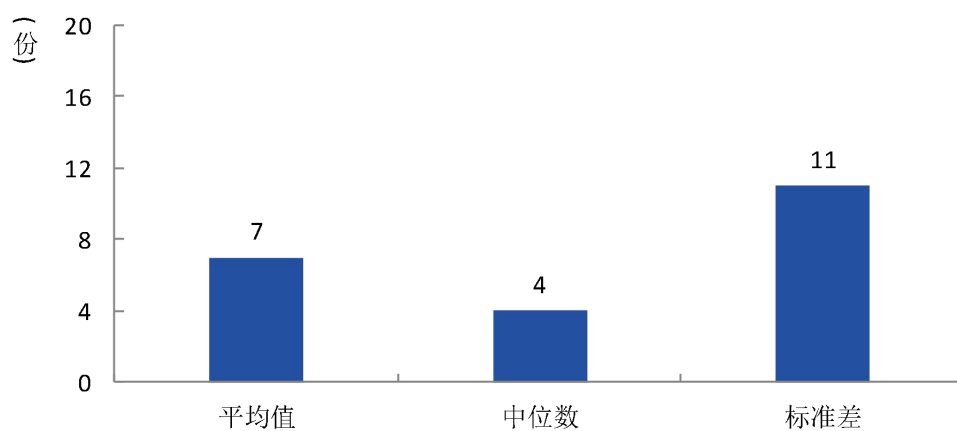


图 4-7 2021 届毕业生投递简历数分布

数据来源：江苏招就“2021 年江苏省普通高校毕业生就业调查”。

### (四) 获得录用意向数

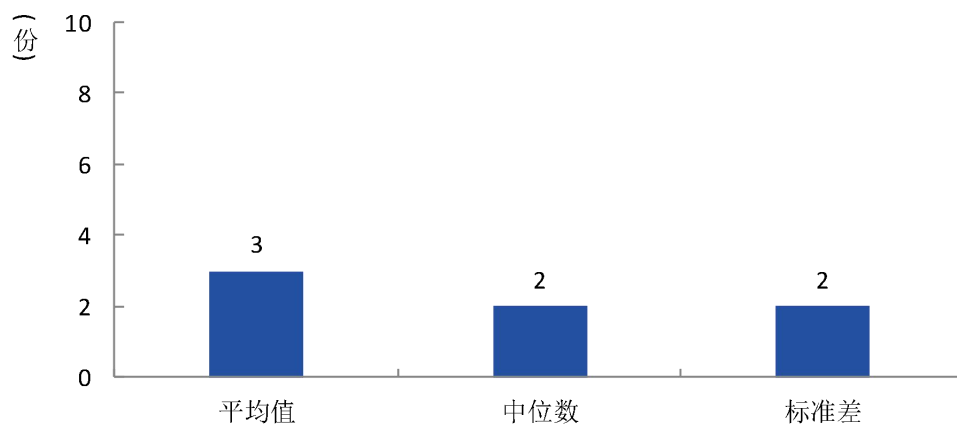


图 4-8 2021 届毕业生收到录用通知数分布

数据来源：江苏招就“2021 年江苏省普通高校毕业生就业调查”。

### （一）求职难易程度

本校 2021 届毕业生认为求职有难度的比例为 49.44%。其中，男生有 40.24%认为求职有难度，女生有 53.56%认为求职有难度。

表 4-1 2021 届毕业生求职难易程度

单位：%

性别	本科
男	40.24
女	53.56
总体	49.44

数据来源：江苏招就“2021 年江苏省普通高校毕业生就业调查”。

本校 2021 届毕业生认为求职难度较低的学院是美术学院（10.27%）和医药与化学化工学院（27.66%），认为求职难度较高的学院是外国语学院（65.19%）和音乐学院（62.50%）；认为求职难度较低的专业是环境设计（4.65%）和绘画（师范）（9.84%），认为求职难度较高的专业是英语（师范）（75.00%）和旅游管理（75.00%）。

表 4-2 分学院（专业）2021 届毕业生求职难易程度

单位：%

学院名称	认为求职有难度的比例	专业名称	认为求职有难度的比例
外国语学院	65.19	英语（师范）	75.00
		商务英语	54.84
音乐学院	62.50	音乐学（师范）	64.86
		音乐学	57.89
数理学院	59.42	应用统计学	73.91
		数学与应用数学（师范）	52.17
教育科学学院	58.04	学前教育（师范）	62.16
		小学教育（师范）	53.62
人文学院	56.94	网络与新媒体	60.71
		知识产权	60.00
		汉语言文学（师范）	53.41
计算机科学与技术学院	53.69	物联网工程	72.00

学院名称	认为求职有难度的比例	专业名称	认为求职有难度的比例
		信息管理与信息系统	57.78
		计算机科学与技术	55.00
		物联网工程（嵌入式培养）	50.00
		计算机科学与技术	39.02
经济与管理学院	53.33	旅游管理	75.00
		物流管理	57.89
		财务管理	46.91
船舶与机电工程学院	44.44	机械设计制造及其自动化	48.15
		电气工程及其自动化	40.74
医药与化学化工学院	27.66	制药工程	36.00
		生物制药	18.75
美术学院	10.27	视觉传达设计	16.67
		绘画（师范）	9.84
		环境设计	4.65
<b>本校平均</b>	<b>49.44</b>	<b>本校平均</b>	<b>49.44</b>

数据来源：江苏招就“2021年江苏省普通高校毕业生就业调查”。

## （二）求职遇到的主要困难

本校 2021 届毕业生认为求职中遇到的最主要困难是缺乏实践经验（66.79%），其次是专业知识与能力不足（47.47%）。毕业生希望得到的就业服务主要是就业培训（24.58%），其次是就业信息（24.02%）。

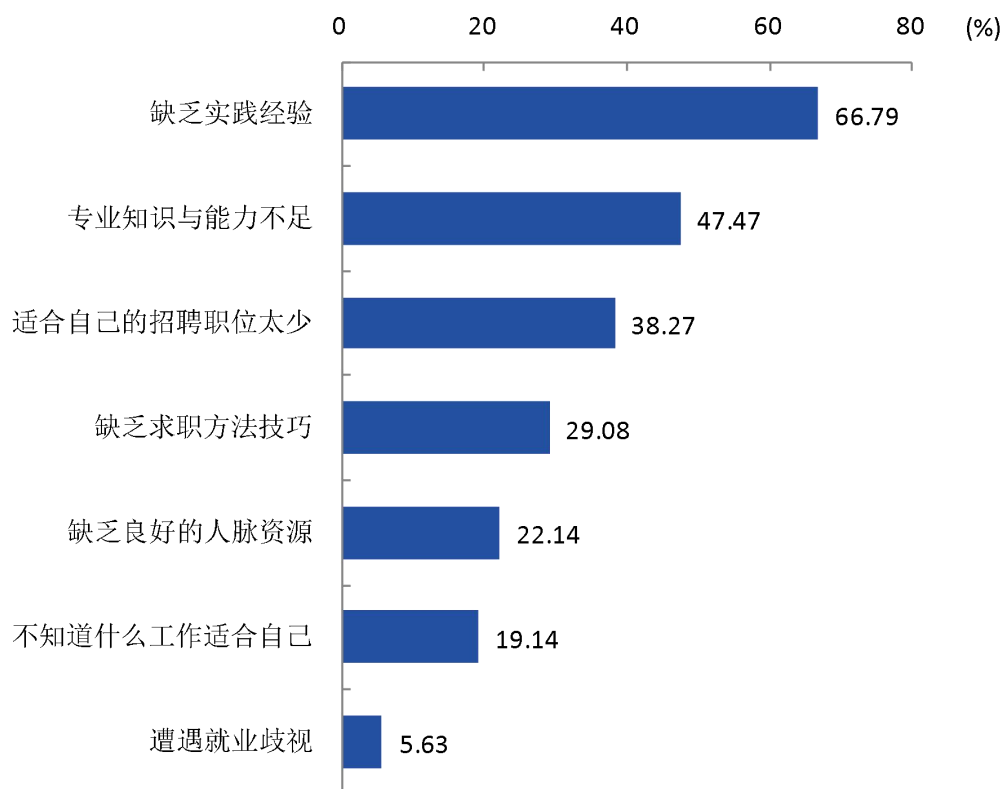


图 4-1 2021 届毕业生求职遇到的主要困难（多选）

数据来源：江苏招就“2021 年江苏省普通高校毕业生就业调查”。

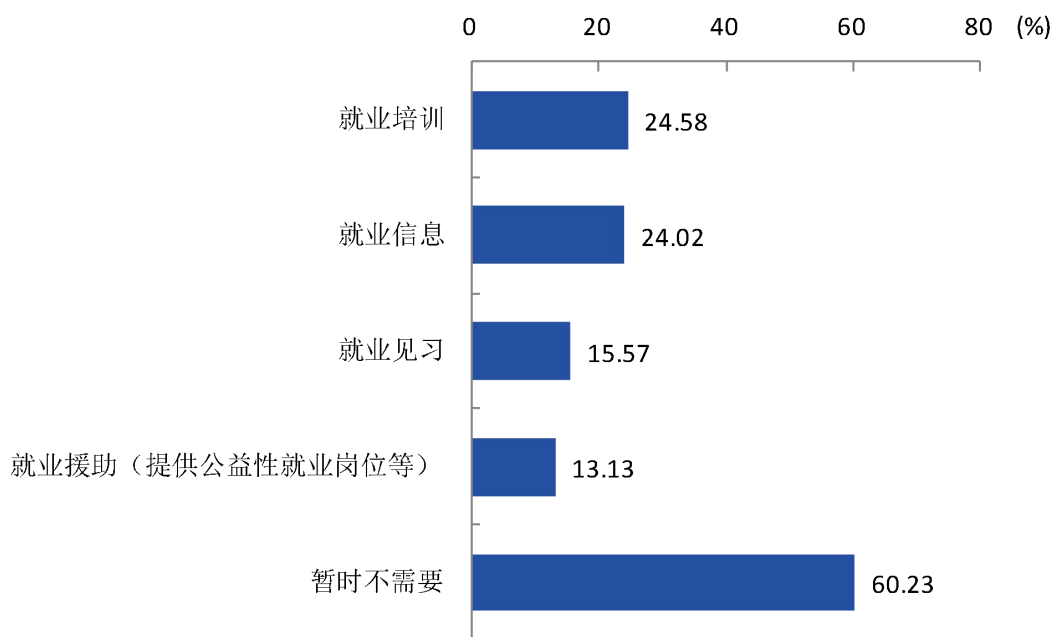


图 4-2 2021 届毕业生希望得到的就业服务 (多选)

数据来源：江苏招就“2021 年江苏省普通高校毕业生就业调查”。

## 第五章 毕业生就业工作主要举措

我校历年来高度重视毕业生就业工作，坚持“由单一培养向协同育人转变、由推荐就业向关注成长转变、由重视就业率向提高就业质量转变”的工作导向，构建“全员参与、全程指导、全面服务、全力推进”的工作机制，执行“速度、效度、信度、热度、温度”的工作标准，全校齐心协力打好 2021 届毕业生就业攻坚战。2021 届毕业生就业状况总体稳定，初次毕业去向落实率为 87.05%，年终毕业去向落实率为 94.38%，圆满完成省教育厅下达的目标任务，就业情况与 2020 届毕业生相比有了很大提高。具体工作总结如下：

### （一）强化组织领导

一是进一步落实“一把手工程”，校党委书记和校长担任校毕业生就业创业工作领导小组组长，分管学生工作副校长担任常务副组长，切实做到主要负责同志亲自部署，分管领导靠前指挥。二是进一步明确二级学院毕业生就业创业工作领导小组的工作职责。各二级学院领导小组负责制定本院促进毕业生就业工作方案，开展就业形势研判，扎实推进学校相关工作部署，确保毕业生就业局势稳定。

### （二）做好工作保障

一是认真贯彻落实各项政策，确保就业工作机构、人员、场地、经费“四到位”，配齐配强校级就业工作人员队伍。二是持续优化顶层设计，将毕业生就业工作作为立德树人、人才培养的重要抓手，努力完善考核体系。学校对学生工作处的高质量考核中，就业工作占了绝对比例，学校对二级学院的学工考核中，就业工作所占比重位居首位。

### （三）规范就业管理

一是规范进行数据上报。严格落实“四不准”要求，精准上报就业数据，切实做到“毕业去向落实一人，数据信息上报一人”。二是认真落实就业监测。严格按照省厅要求，自 4 月 1 日至 6 月 31 日，每周公布二级学院毕业生就业落实率

周排名及累计排名，年终考核时按累计排名对学院进行赋分考核。三是严格进行督查约谈。形成毕业生就业思想月调研、就业状况半月报、就业数据周预警机制。连续数周排名落后的学院，分管领导约谈党政负责人。

### （一）编好一本书，在教材建设中“保就业”

一是出版《大学生职业生涯规划》《大学生就业与创业指导》两本教材，实现了教材校本化、课程模块化、案例身边化和理论通俗化。两本教材均以立德树人统领全篇，用新时代中国特色社会主义思想贯穿全书，用身边案例引导毕业生树立正确的职业观、就业观和择业观。两本教材均获江苏省高等学校重点建设教材立项。二是汇编《泰州学院大学生基层就业典型事迹》。从学校近3年的毕业生中征集优秀学子的青春故事进行汇编，记录他们扎根基层、创新创优的青春故事，激励在校学生以他们为榜样，主动去基层建功立业。

### （二）做好一规划，在生涯教育中“引就业”

学校一贯高度重视职业生涯规划教育，将其作为就业育人的有力抓手。一是认真组织职业生涯规划比赛。校级职业生涯规划大赛已在学生中形成品牌，参赛人数逐年增加，惠及面逐年扩大，参赛质量逐年提升，今年一学生获省职业规划大赛本科赛道**特等奖**。二是精心策划生涯规划嘉年华活动，将就业育人纳入大思政格局，通过闯关游戏的形式传递职业规划的理念，切实做到思政教育生活化，该活动深受学生好评，并得到《泰州日报》的专题报道。三是用心打造“茱牙”辅导员工作室。组织辅导员在职业生涯规划方面开展深入研究学习，积极为学生提供职业生涯规划的团体辅导和个体咨询。

### （三）上好一门课，在育人指导中“强就业”

一是师资建设强有力。通过“引进来”“走出去”以及课前集中备课、课中示范观摩、课后总结改进等方式，切实提升辅导员的授课水平。积极组织毕业班辅导员参加就业工作轮训，校领导鲁学军在盐城泰州片区轮训班做专题讲座。今年我校1名辅导员在省第六届高校就业创业指导教师教学技能大赛中获微课赛道

（本科组）优秀奖。二是模块教学提质量。就业指导课程是就业指导的主渠道，创新课程编排模式，将一门课分为四个模块，打破学院界限，辅导员选择自己最擅长的部分，只上一个模块，多学院同时上课。既帮辅导员减负，又提升课堂质量。三是朋辈教育展活力。组织高质量就业毕业生回母校开讲座，对学弟学妹进行一对一精准辅导。在往届选调生的辅导下，2021年我校共考取名校优生选调3人（面向普通高校招录70人），考取泰州市海陵区党政青年人才6人（面向驻泰高校仅招录10人）。

#### （四）盘活一盘棋，在多方联动中“促就业”

一是建立就业与专业设置、招生计划、人才培养、经费拨款联动机制。今年，就业率偏低的专业暂停招收普通高考考生或缩减普通高考招生规模；就业质量较高的专业扩大普通高考招生规模。二是不断加强校企合作力度，大力推动“实习一就业”双轮驱动机制。一方面以实习带动就业，使毕业生就业期前移，缩短求职过渡期；另一方面以就业推动实习，加强与对口企业深度合作，提升实习成效，最终通过实习和就业的反馈机制来促进学校人才培养质量的提升。学校现已建立以企业命名的“海澜班”“国泰新点班”“腾翔班”“申昆班”“云涌班”等十多个人才培养模式的改革探索班。

#### （五）倾注一颗心，在精准服务中“稳就业”

就业工作全员重视、全员参与。领导有使命感，扎实推进各项工作部署；就业辅导员有责任感，精准做好各项就业服务。一是扎实做好招聘服务。上半年在2021届毕业生离校时举办大型线下招聘会，提供万余岗位，70%未就业学生参与了招聘会。下半年采用直播荐岗的新模式启动2022届校园招聘会，首场直播在线参与人数达3700人次，《交汇点新闻》于9月25日做了报道。在省招就中心的指导下，组织江苏省“泰有未来，职等你来”暨泰州学院2022届毕业生网络招聘会。全年校院两级累积组织线上线下招聘宣讲会60余场。二是用心做好困难帮扶。年终学工考核方案中首次对困难学生就业率提出了要求，引导学院切实关注困难学生就业。校院两级全年开展困难学生精准帮扶活动20余场。学校向市人社局申请发放求职创业补贴29.7万元，温暖198名困难毕业生的创业求职路。对于离校



未毕业的 2021 届毕业生，切实落实“一人一策一档”就业帮扶工作。三是真诚做好升学服务。顶住压力，做好考研留校复习学生的学习生活保障工作；在教室资源不足的情况下，创新性地将宿舍楼下架空层改造成考研自习室，学生满意度高；下达二级学院考研指导，激励全员关注考研。

**除学校层面推出“五个一”工作举措外，各二级学院也积极行动，形成了各具特色的就业工作举措：**

**人文学院**做好“六个一”：落实“一人一策”；紧抓“一面一点”；利用“一网一微”。**数理学院**做好“四个坚持”：坚持积极的就业教育；坚持科学的就业管理；坚持精细的就业指导；坚持温馨的就业服务。**计算机学院**：党员结对，精准摸底；搭建平台，提供服务；就业计划，全程跟踪；结合专业，有效帮扶；服务链条、精准帮扶。**教育科学学院**：多措并举促考编，秉承师范传统，擦亮师范底色。**外国语学院**：以“六个有”为工作要求，推进“三个精准”，实现“两个突破”。**经济与管理学院**：建立“院领导+辅导员+班主任”三级联动就业帮扶机制。**船机学院**：“键对键”提供就业服务；“面对面”拓宽本土就业渠道；“心连心”精准就业指导。**音乐学院**搭好四个平台：搭建“云端平台”，打好“精准牌”；搭建“一站式”平台，打好“服务”牌；搭建“一人一策”平台，打好“帮扶”牌；搭建“心理疏导”平台，打好“情感”牌。**美术学院**围绕“六个一”积极谋划：至少开展一次网络“云招聘”；至少组织一次求职“云分享”；至少举行一次就业创业“云指导”；至少提供一轮心理“云疏导”；至少实施一轮就业帮扶“云研讨”；健全一套“毕业生就业创业档案”。**药化学院**做好“五个及时”：及时做好就业信息宣传；及时解答学生就业疑问；及时关注就业困难学生；及时做好就业信息审核；及时拓展就业渠道。

## 第六章 毕业生评价

### （一）在校学习情况分析

本校 2021 届毕业生积极参与课堂学习讨论的比例为 48.25%。毕业生希望母校提供的课外学习支持主要是提供更多的实践机会（66.21%）。毕业生认为个人成长和发展有帮助的实践活动主要是社会实践（68.73%）。

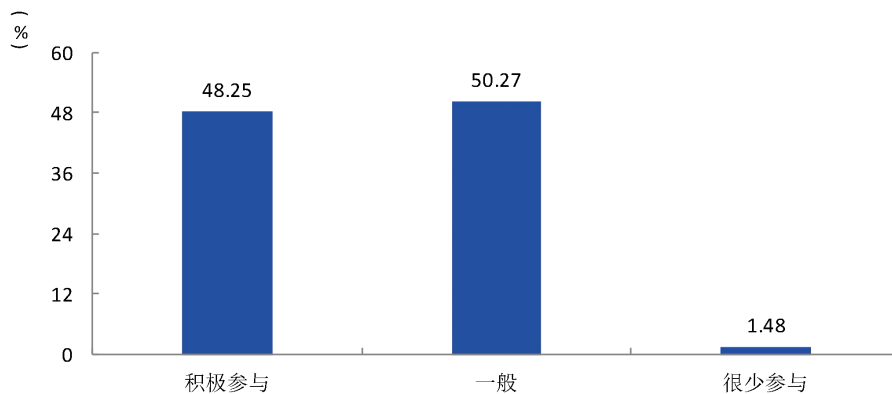


图 6-1 2021 届毕业生参与课堂学习情况

数据来源：江苏招就“2021 年江苏省普通高校毕业生就业调查”。

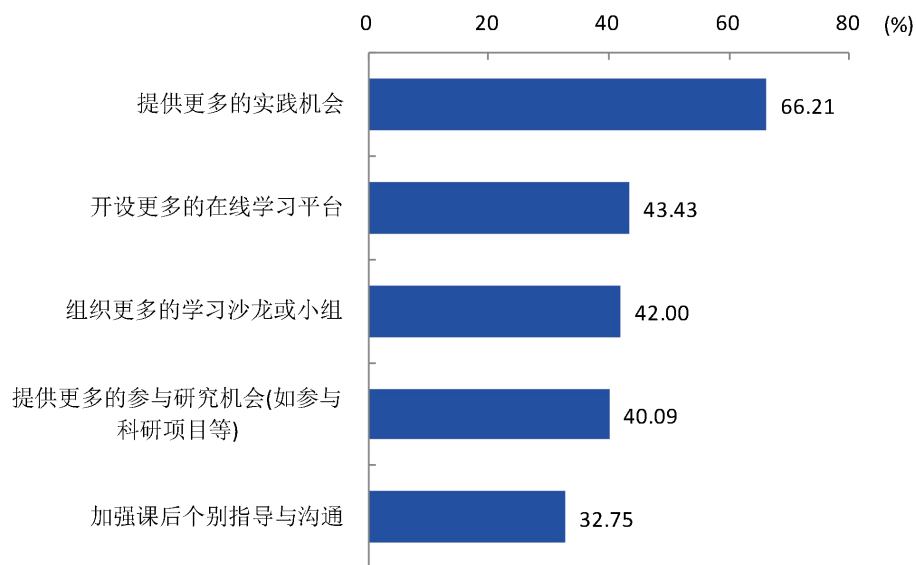


图 6-2 2021 届毕业生希望母校提供的课外学习支持（多选）

数据来源：江苏招就“2021 年江苏省普通高校毕业生就业调查”。

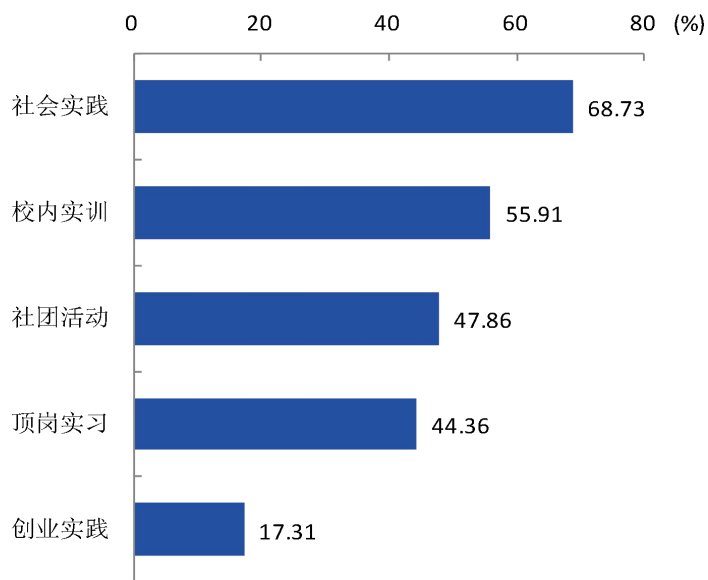


图 6-3 2021 届毕业生认为对个人成长和发展有帮助的实践活动（多选）

数据来源：江苏招就“2021 年江苏省普通高校毕业生就业调查”。

## （二）对自身发展的满意度

本校 2021 届毕业生对自身发展的满意度为 91.40%。

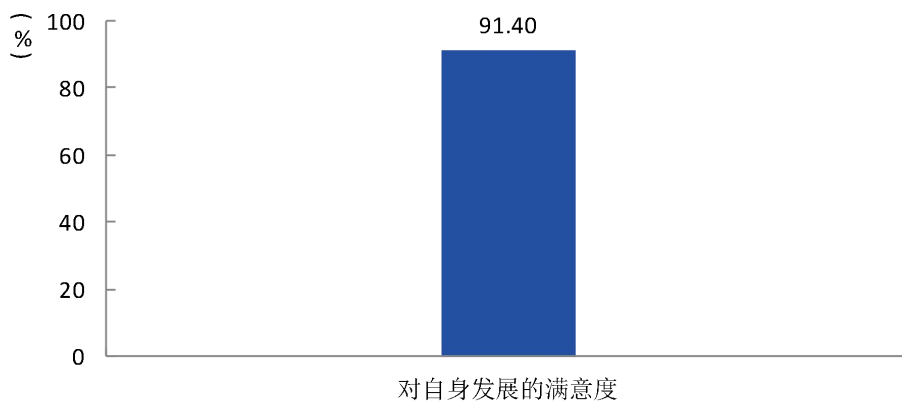


图 6-4 2021 届毕业生对自身发展的满意度

数据来源：江苏招就“2021 年江苏省普通高校毕业生就业调查”。

本校 2021 届毕业生对自身发展满意度较高的学院是医药与化学化工学院（94.51%）和美术学院（93.18%），较低的学院是外国语学院（87.66%）和音乐学院（86.21%）；对自身发展满意度较高的专业是制药工程（97.75%）和物联网工程

(97.67%)，较低的专业是音乐学（师范）（84.21%）和商务英语（84.62%）。

表 6-1 分学院（专业）2021 届毕业生对自身发展的满意度

单位：%

学院名称	对自身发展的满意度	专业名称	对自身发展的满意度
医药与化学化工学院	94.51	制药工程	97.75
		生物制药	91.11
		应用化学	90.00
美术学院	93.18	环境设计	95.74
		视觉传达设计	92.31
		绘画（师范）	91.30
数理学院	93.01	数学与应用数学（师范）	95.29
		应用统计学	89.66
计算机科学与技术学院	92.63	物联网工程	97.67
		物联网工程（嵌入式培养）	97.14
		计算机科学与技术	96.00
		信息管理与信息系统	91.78
		计算机科学与技术（嵌入式培养）	86.90
教育科学学院	92.48	小学教育（师范）	94.78
		学前教育（师范）	90.73
人文学院	92.24	秘书学	96.00
		汉语言文学（师范）	94.96
		知识产权	88.64
		网络与新媒体	86.36
船舶与机电工程学院	90.00	机械设计制造及其自动化	90.74
		电气工程及其自动化	87.50
经济与管理学院	89.79	物流管理	92.73
		旅游管理	90.24
		财务管理	88.49
外国语学院	87.66	英语（师范）	91.18
		翻译	85.71
		商务英语	84.62
音乐学院	86.21	音乐学	88.41
		音乐学（师范）	84.21
<b>本校平均</b>	<b>91.40</b>	<b>本校平均</b>	<b>91.40</b>

数据来源：江苏招就“2021 年江苏省普通高校毕业生就业调查”。

### （一）总体评价

本校 2021 届毕业生对母校的总体满意度为 97.52%。毕业生对母校的满意度较高的学院是医药与化学化工学院（99.39%）和人文学院（98.28%），较低的学院是教育科学学院（96.62%）和音乐学院（94.48%）。

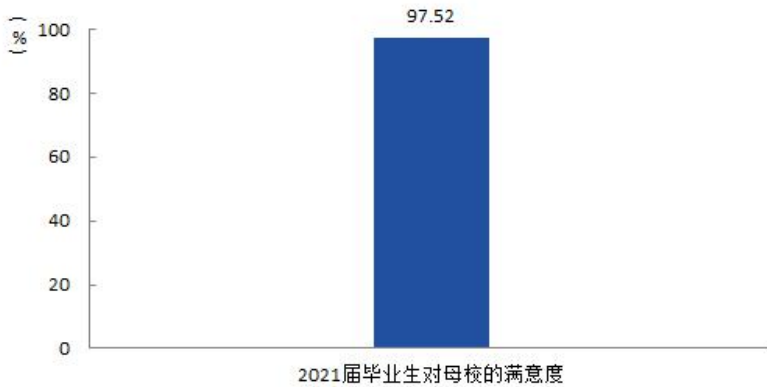


图 6-5 2021 届毕业生对母校的满意度

数据来源：江苏招就“2021 年江苏省普通高校毕业生就业调查”。

表 6-2 分学院（专业）2021 届毕业生对母校的满意度

单位：%

学院名称	各学院对母校的满意度	专业名称	各专业对母校的满意度
医药与化学化工学院	99.39	生物制药	100.00
		应用化学	100.00
		制药工程	98.88
人文学院	98.28	秘书学	100.00
		知识产权	100.00
		网络与新媒体	97.73
		汉语言文学	97.48
计算机科学与技术学院	98.25	物联网工程	100.00
		物联网工程（嵌入式培养）	100.00
		信息管理与信息系统	98.63
		计算机科学与技术（嵌入式培养）	97.62
		计算机科学与技术	96.00

学院名称	各学院对母校的满意度	专业名称	各专业对母校的满意度
数理学院	97.20	应用统计学	98.28
		数学与应用数学	96.47
船舶与机电工程学院	97.14	机械设计制造及其自动化	98.15
		电气工程及其自动化	93.75
经济与管理学院	97.02	物流管理	100.00
		旅游管理	97.56
		财务管理	95.68
美术学院	96.97	视觉传达设计	100.00
		环境设计	95.74
		绘画（师范）	95.65
外国语学院	96.75	英语	100.00
		翻译	95.24
		商务英语	93.85
教育科学学院	96.62	小学教育	97.39
		学前教育	96.03
音乐学院	94.48	音乐学（师范）	96.05
		音乐学	92.75
<b>本校平均</b>	<b>97.52</b>	<b>本校平均</b>	<b>97.52</b>

数据来源：江苏招就“2021年江苏省普通高校毕业生就业调查”。

本校2021届毕业生对母校的推荐度为61.39%。各学院中推荐度较高的学院是计算机科学与技术学院（75.44%）和数理学院（71.33%），较低的学院是教育科学学院（52.26%）和外国语学院（45.45%）。毕业生不推荐母校的理由主要是学校知名度不够（42.01%）。

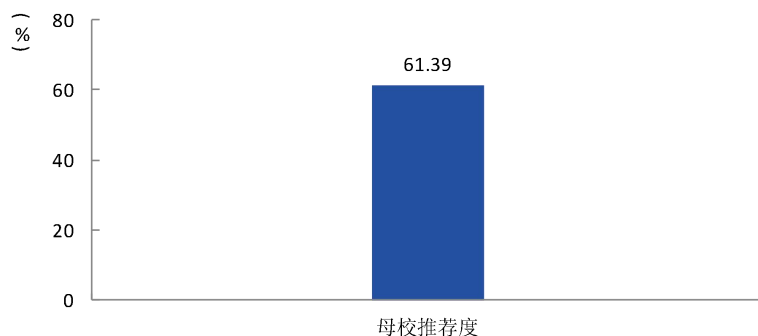


图 6-6 2021 届毕业生对母校的推荐度

数据来源：江苏招就“2021年江苏省普通高校毕业生就业调查”。

表 6-3 分学院（专业）2021 届毕业生对母校的推荐度

单位：%

学院名称	各学院对母校的推荐度	专业名称	各专业对母校的推荐度
计算机科学与技术学院	75.44	物联网工程（嵌入式培养）	88.57
		计算机科学与技术	84.00
		物联网工程	74.42
		计算机科学与技术（嵌入式培养）	73.81
		信息管理与信息系统	65.75
数理学院	71.33	数学与应用数学	77.65
		应用统计学	62.07
船舶与机电工程学院	67.14	电气工程及其自动化	75.00
		机械设计制造及其自动化	64.81
美术学院	65.15	环境设计	70.21
		视觉传达设计	69.23
		绘画（师范）	56.52
音乐学院	62.07	音乐学（师范）	63.16
		音乐学	60.87
人文学院	60.78	秘书学	68.00
		汉语言文学	64.71
		网络与新媒体	54.55
		知识产权	52.27
医药与化学化工学院	59.15	制药工程	61.80
		生物制药	60.00
		应用化学	50.00
经济与管理学院	57.02	物流管理	65.45
		财务管理	57.55
		旅游管理	43.90
教育科学学院	52.26	小学教育	58.26
		学前教育	47.68
外国语学院	45.45	商务英语	53.85
		翻译	52.38
		英语	35.29
<b>本校本科平均</b>	<b>61.39</b>	<b>本校本科平均</b>	<b>61.39</b>

数据来源：江苏招就“2021年江苏省普通高校毕业生就业调查”。

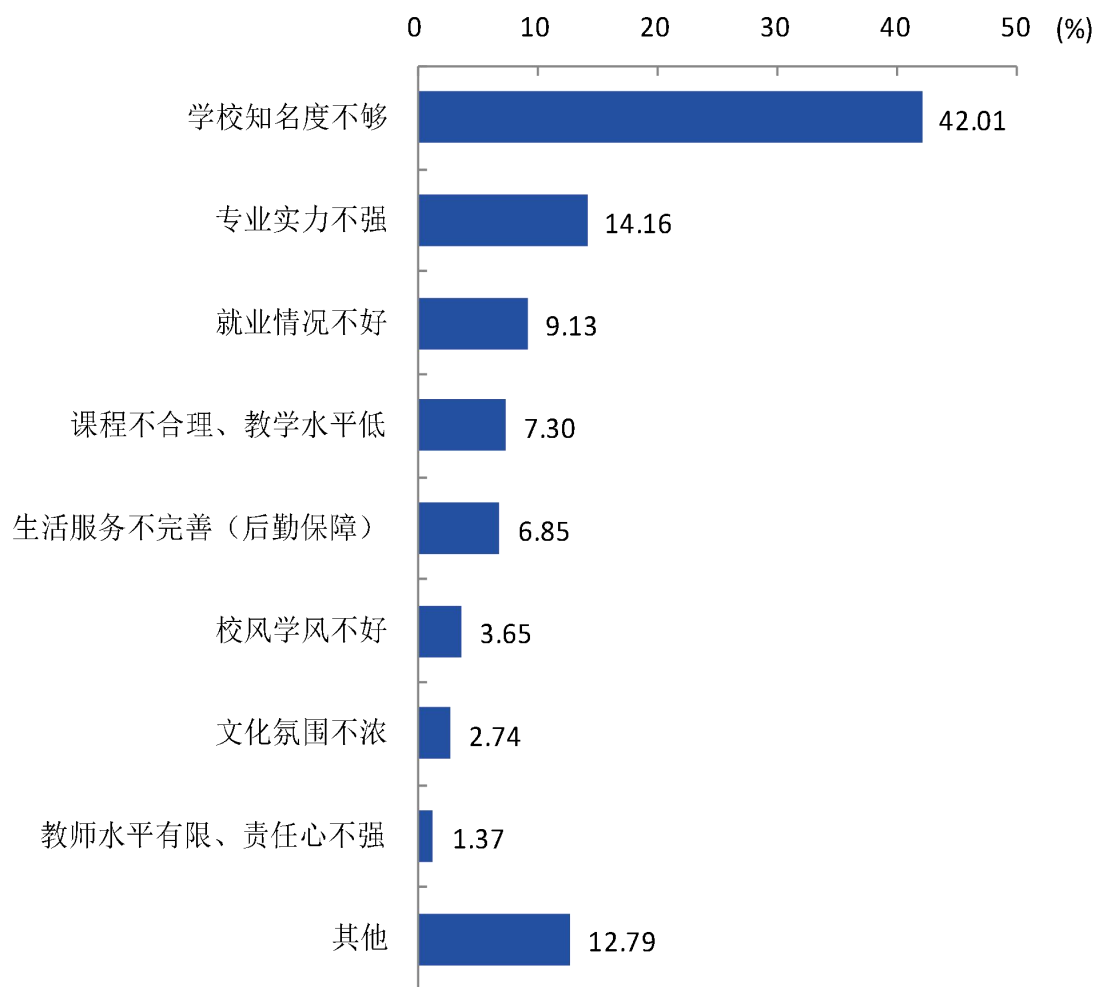


图 6-7 2021 届毕业生不推荐母校的理由

数据来源：江苏招就“2021 年江苏省普通高校毕业生就业调查”。

## （二）对教育教学的评价与建议

### 1. 学习环境评价

本校 2021 届毕业生对学习环境的满意度为 94.52%，认为学习环境最需要改进的方面是开放更多的自习教室和实验室（54.71%）。



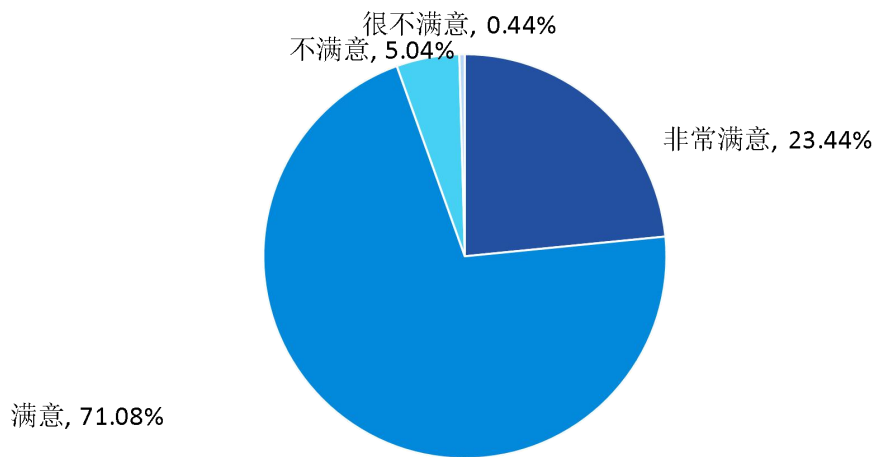


图 6-8 2021 届毕业生对母校学习环境的满意度

数据来源：江苏招就“2021 年江苏省普通高校毕业生就业调查”。

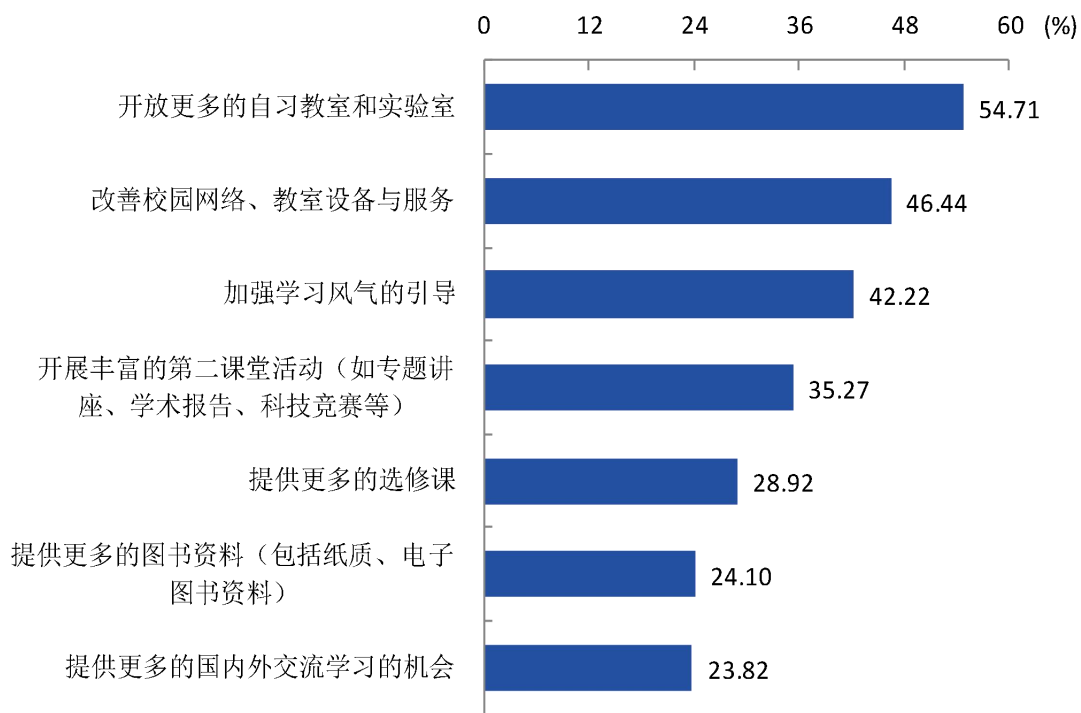


图 6-9 2021 届毕业生认为母校学习环境需要改进的地方（多选）

数据来源：江苏招就“2021 年江苏省普通高校毕业生就业调查”。

## 2. 课程教学评价

本校 2021 届毕业生对母校课程教学的满意度为 94.47%，认为母校课程教学需要改进的方面是加强教学的实验、实习等环节（50.71%）。

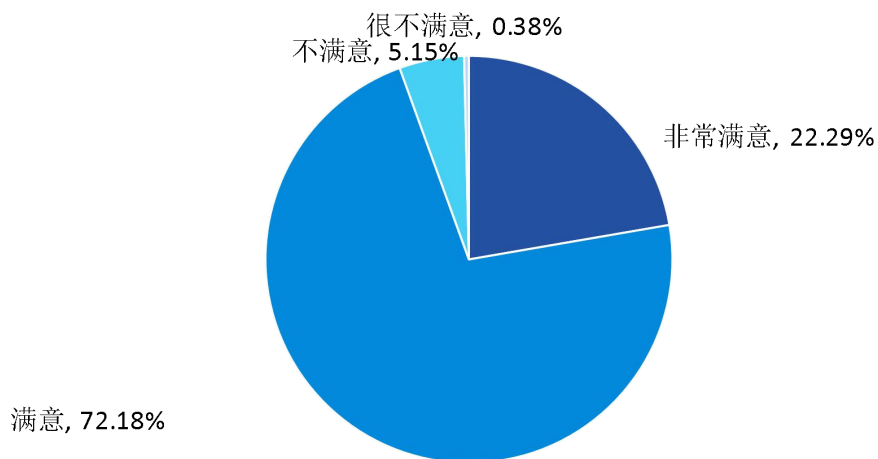


图 6-10 2021 届毕业生对母校课程教学的满意度

数据来源：江苏招就“2021 年江苏省普通高校毕业生就业调查”。

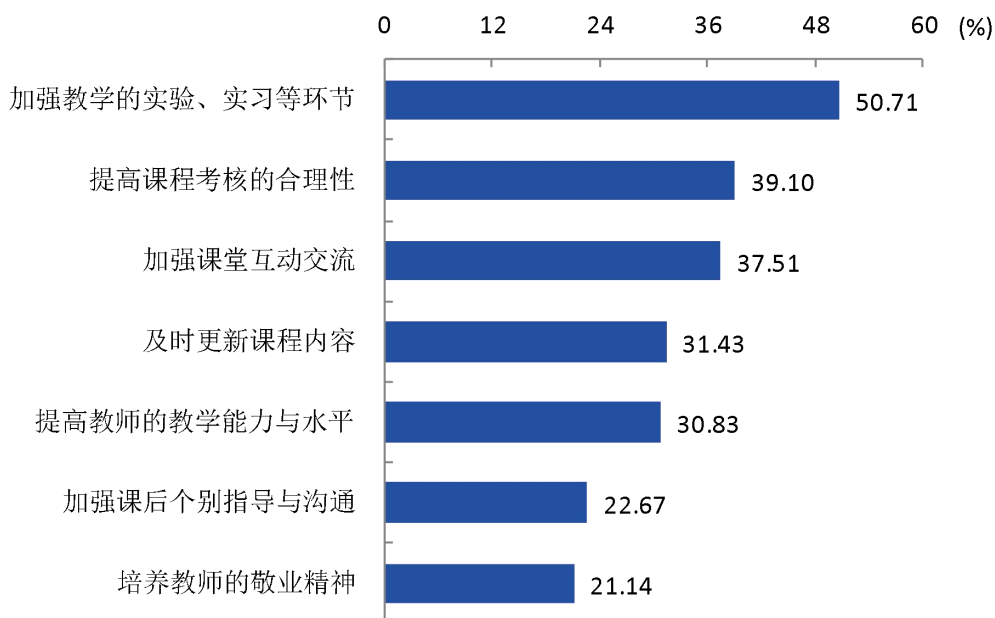


图 6-11 2021 届毕业生认为母校课程教学需要改进的地方（多选）

数据来源：江苏招就“2021 年江苏省普通高校毕业生就业调查”。

### （三）对管理服务的评价与建议

#### 1. 学生管理评价

本校 2021 届毕业生对母校学生管理的满意度为 93.37%，毕业生认为母校学生管理需要改进的方面是社团活动、课外活动及假期社会实践（59.36%）。

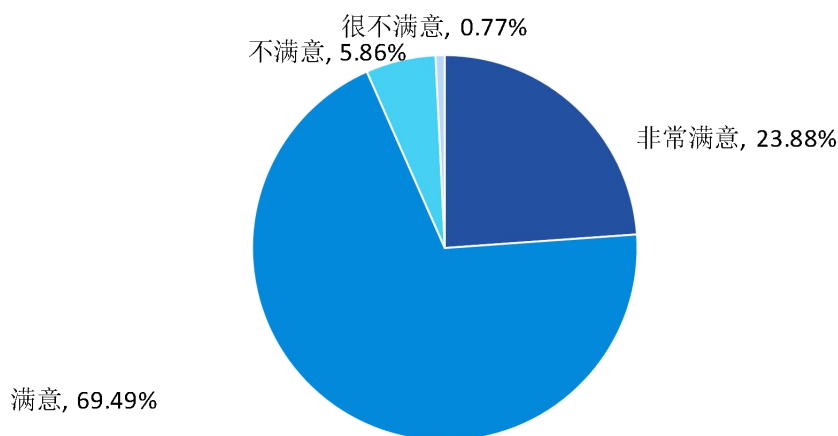


图 6-12 2021 届毕业生对母校学生管理的满意度

数据来源：江苏招就“2021 年江苏省普通高校毕业生就业调查”。

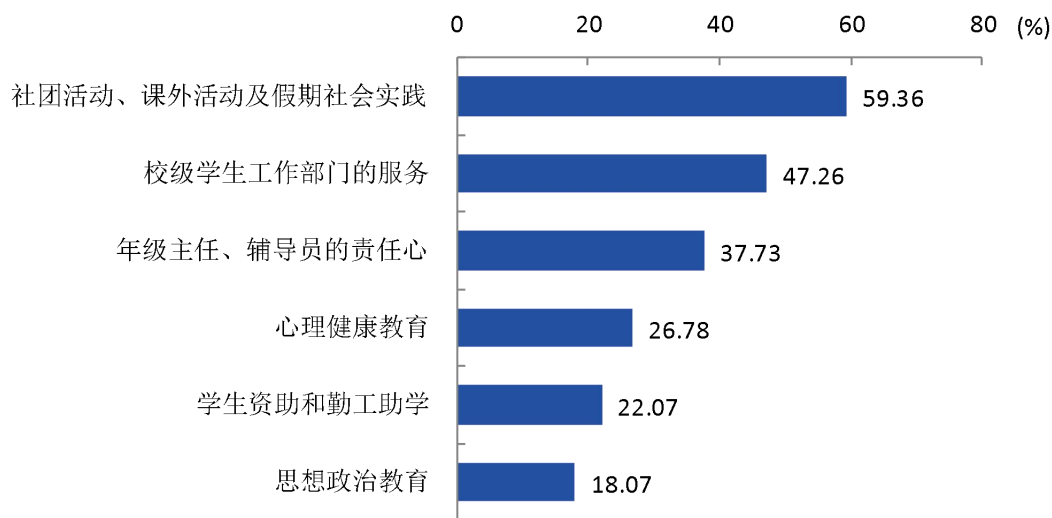


图 6-13 2021 届毕业生认为母校学生管理需要改进的地方（多选）

数据来源：江苏招就“2021 年江苏省普通高校毕业生就业调查”。

## 2. 生活服务评价

本校 2021 届毕业生对母校生活服务的满意度为 94.64%，认为母校生活服务需要改进的方面是食堂（75.74%）。

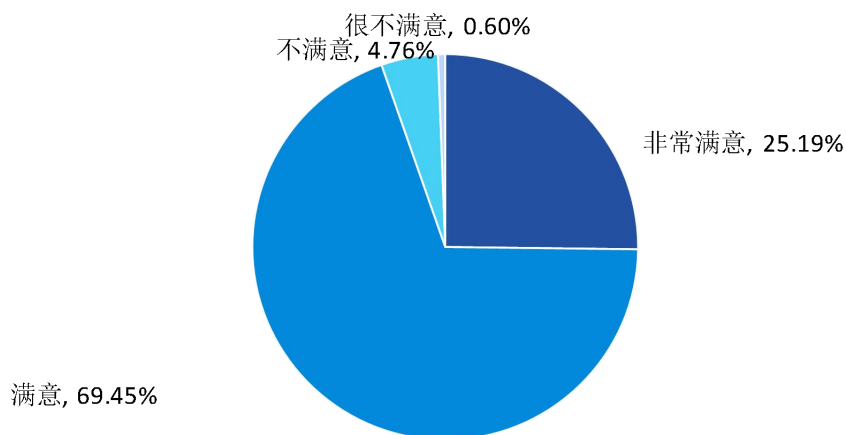


图 6-14 2021 届毕业生对母校生活服务的满意度

数据来源：江苏招就“2021 年江苏省普通高校毕业生就业调查”。

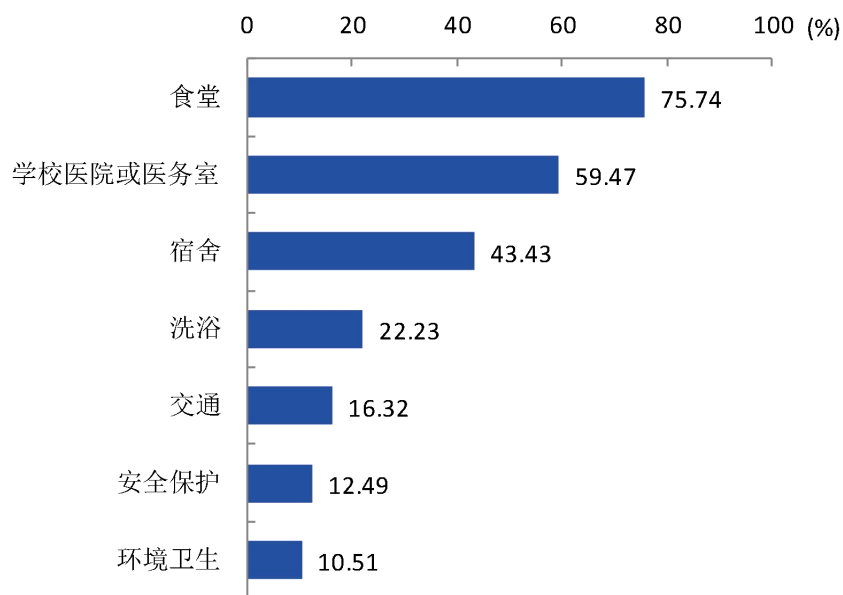


图 6-15 2021 届毕业生认为母校生活服务需要改进的地方（多选）

数据来源：江苏招就“2021 年江苏省普通高校毕业生就业调查”。

#### （四）对创新创业教育的评价与建议

本校 2021 届毕业生对母校创新创业指导服务的满意度为 93.57%，对创新创业实践训练的满意度为 92.77%，对创新创业教育教学的满意度为 91.01%；认为母校创新创业教育教学需要改进的方面是课程要契合创新创业的实际需要（53.58%），认为母校创新创业实践训练需要改进的方面是建立相关实践基地（大学生科技园、创业园、校外实践基地等）（56.23%），认为母校创新创业指导服务需要改进的方面是帮助学生获得各类促进创新创业的政策利好（54.10%）。

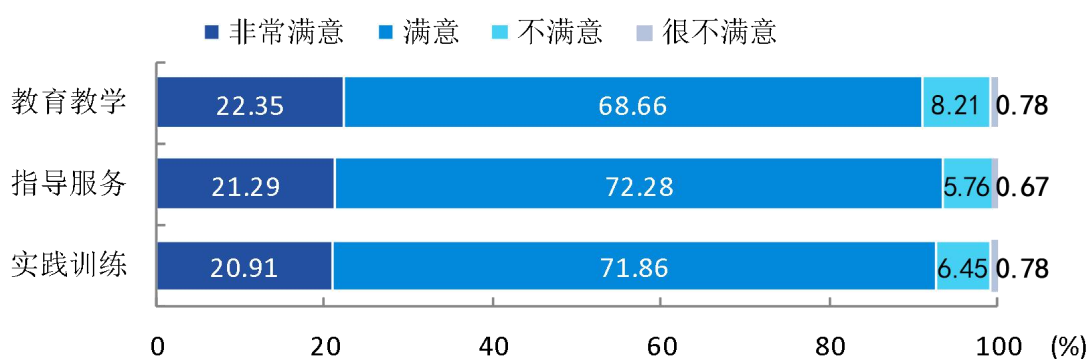


图 6-16 2021 届毕业生对母校创新创业工作的满意度

数据来源：江苏招就“2021 年江苏省普通高校毕业生就业调查”。

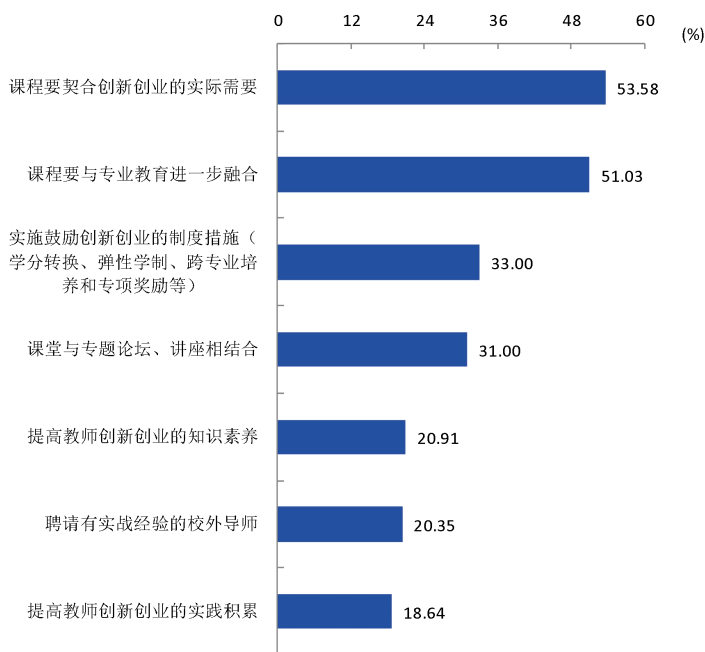


图 6-17 2021 届毕业生认为母校创新创业教育教学需要改进的地方（多选）

数据来源：江苏招就“2021 年江苏省普通高校毕业生就业调查”。

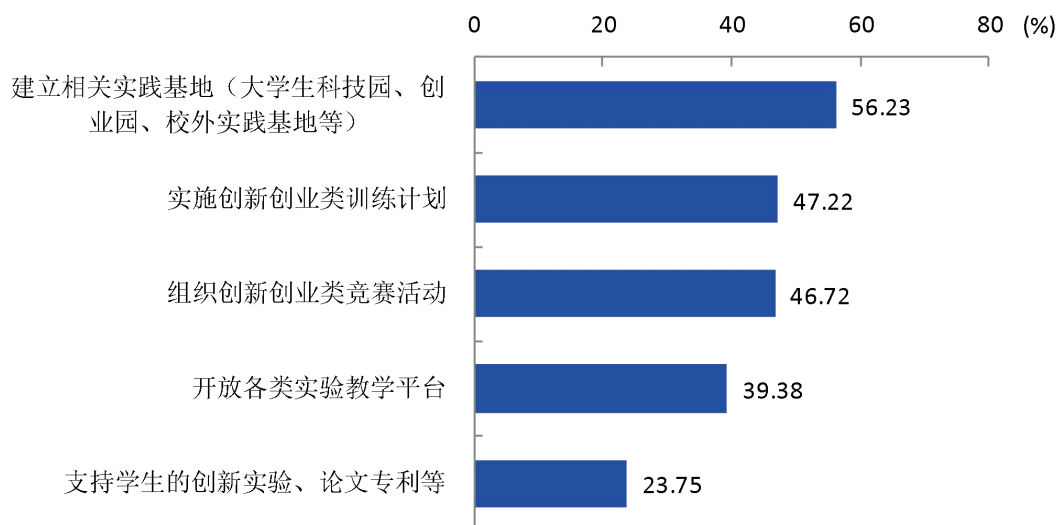


图 6-18 2021 届毕业生认为母校创新创业实践训练需要改进的地方（多选）

数据来源：江苏招就“2021 年江苏省普通高校毕业生就业调查”。

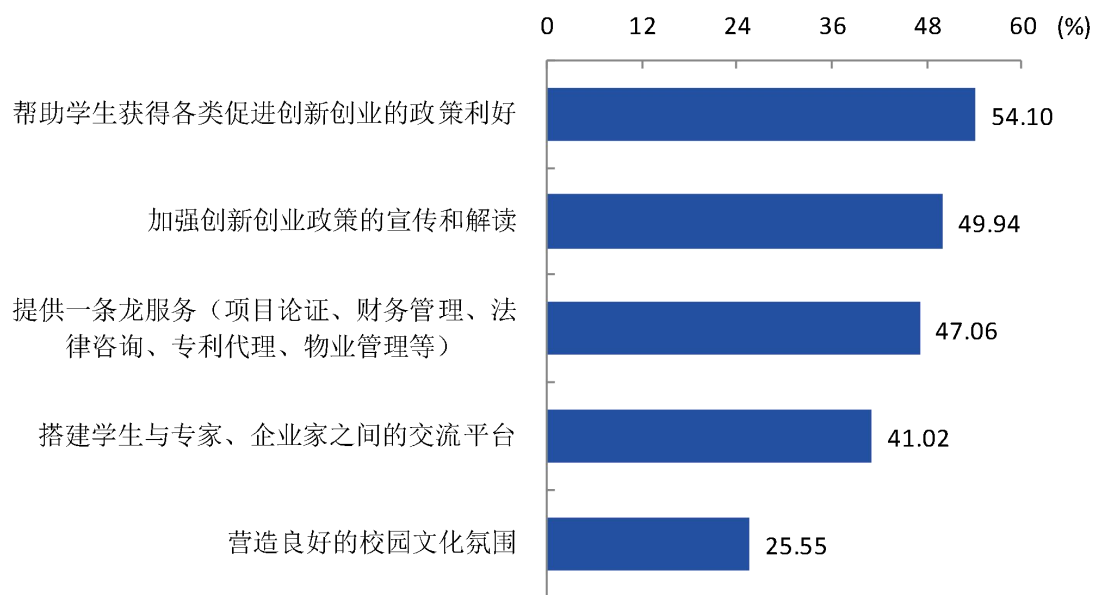


图 6-19 2021 届毕业生认为母校创新创业指导服务需要改进的地方（多选）

数据来源：江苏招就“2021 年江苏省普通高校毕业生就业调查”。

### （五）对就业指导服务的评价与建议

本校 2021 届毕业生对母校就业指导服务工作的满意度为 95.02%。对母校就业指导服务工作的满意度较高的学院是医药与化学化工学院（96.95%）和经济与管理学院（96.17%），较低的学院是外国语学院（90.91%）和音乐学院（93.10%）。认为母校就业指导服务工作需要改进的方面是加强求职方法技巧辅导（57.06%）。

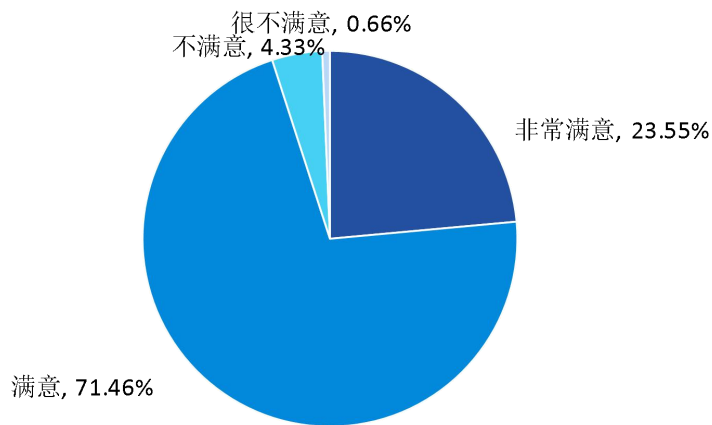


图 6-20 2021 届毕业生对母校就业指导服务的满意度

数据来源：江苏招就“2021 年江苏省普通高校毕业生就业调查”。

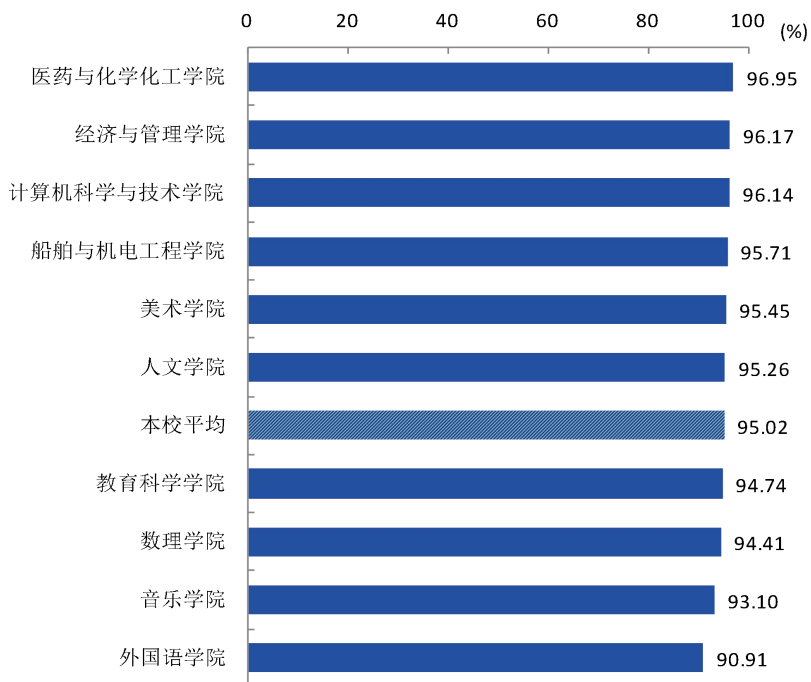


表 6-4 分学院（专业）2021 届毕业生对母校就业指导服务的满意度

单位：%

学院名称	各学院对母校 就业指导服务的 满意度	专业名称	各专业对母校 就业指导服务的 满意度
医药与化学化工学院	96.95	制药工程	98.88
		应用化学	96.67
		生物制药	93.33
经济与管理学院	96.17	物流管理	100.00
		旅游管理	97.56
		财务管理	94.24
计算机科学与技术学院	96.14	计算机科学与技术	98.00
		物联网工程	97.67
		物联网工程（嵌入式培养）	97.14
		计算机科学与技术（嵌入式培养）	95.24
		信息管理与信息系统	94.52
船舶与机电工程学院	95.71	机械设计制造及其自动化	98.15
		电气工程及其自动化	87.50
美术学院	94.45	视觉传达设计	100.00
		环境设计	95.74
		绘画（师范）	91.30
人文学院	95.26	知识产权	100.00
		秘书学	96.00
		汉语言文学（师范）	95.80
		网络与新媒体	88.64
教育科学学院	94.74	小学教育（师范）	96.52
		学前教育（师范）	93.38
数理学院	94.41	数学与应用数学（师范）	95.29
		应用统计学	93.10
音乐学院	93.10	音乐学	94.20
		音乐学（师范）	92.11
外国语学院	90.91	英语（师范）	92.65
		商务英语	90.77
		翻译	85.71
<b>本校平均</b>	<b>95.02</b>	<b>本校平均</b>	<b>95.02</b>

数据来源：江苏招就“2021年江苏省普通高校毕业生就业调查”。



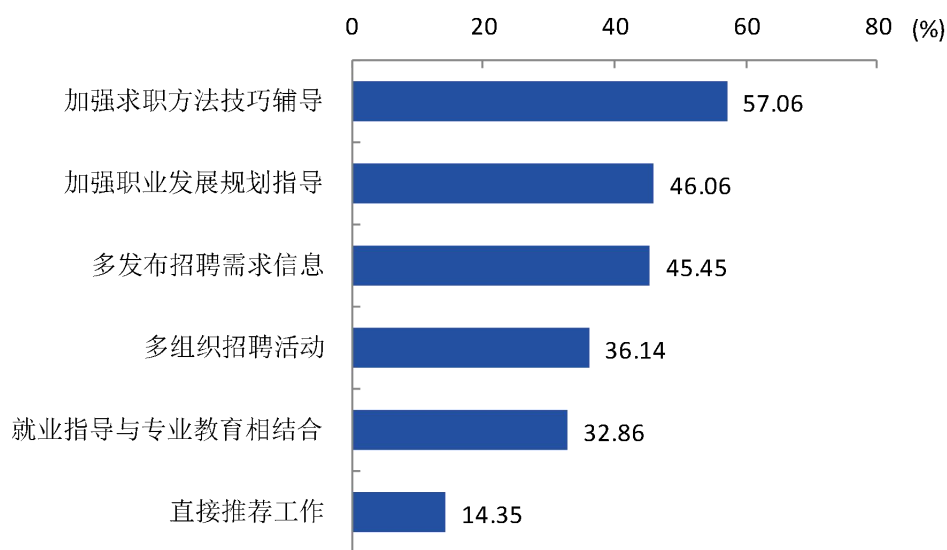


图 6-21 2021 届毕业生认为母校就业指导服务需要改进的地方（多选）

数据来源：江苏招就“2021 年江苏省普通高校毕业生就业调查”。

表 6-5 分学院 2021 届毕业生认为母校就业指导服务需要改进的前三方面

单位：%

学院名称	认为母校就业指导服务最需要改进的前三方面	比例
人文学院	加强求职方法技巧辅导	60.34
	多发布招聘需求信息	48.28
	加强职业发展规划指导	46.12
数理学院	加强求职方法技巧辅导	52.45
	多发布招聘需求信息	52.45
	加强职业发展规划指导	44.06
计算机科学与技术学院	加强职业发展规划指导	54.39
	加强求职方法技巧辅导	53.33
	多发布招聘需求信息	40.00
教育科学学院	加强求职方法技巧辅导	62.03
	加强职业发展规划指导	44.74
	就业指导与专业教育相结合	42.11
外国语学院	加强求职方法技巧辅导	55.84
	多发布招聘需求信息	48.05
	多组织招聘活动	42.21
经济与管理学院	加强求职方法技巧辅导	60.00
	多发布招聘需求信息	54.47
	多组织招聘活动	43.83

学院名称	认为母校就业指导服务最需要改进的前三方面	比例
船舶与机电工程学院	加强求职方法技巧辅导	60.00
	多发布招聘需求信息	51.43
	多组织招聘活动	50.00
音乐学院	加强求职方法技巧辅导	59.31
	多发布招聘需求信息	48.28
	加强职业发展规划指导	46.90
美术学院	加强职业发展规划指导	44.70
	加强求职方法技巧辅导	44.70
	多发布招聘需求信息	44.70
医药与化学化工学院	加强求职方法技巧辅导	58.54
	加强职业发展规划指导	48.17
	多发布招聘需求信息	42.07

数据来源：江苏招就“2021年江苏省普通高校毕业生就业调查”。

## 第七章 用人单位评价

### （一）对毕业生的总体满意度

2021 年用人单位对我校毕业生的总体满意度<sup>1</sup>为 91.50%。

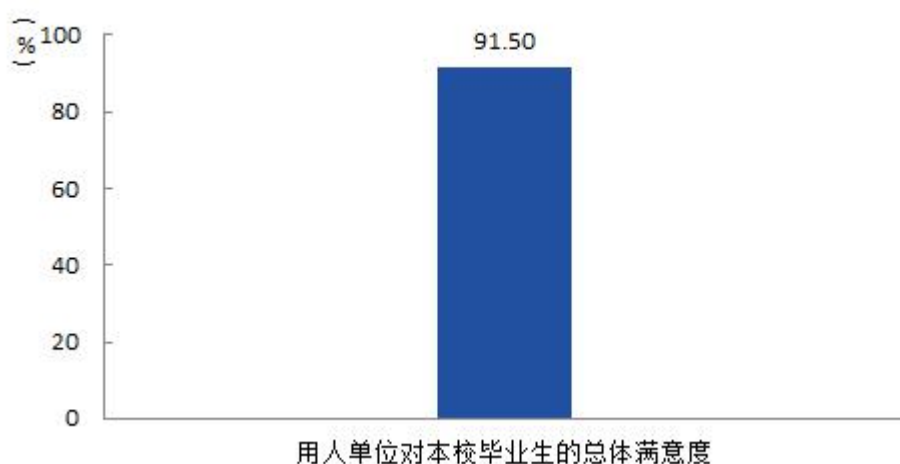


图 7-1 用人单位对本校毕业生的总体满意度

数据来源：江苏招就“2021 年江苏省用人单位调查”。

### （二）对毕业生知识的满意度

2021 年用人单位对我校毕业生现代科技基础知识（93.83%）的满意度较高，其次是社会人文知识（91.19%）。

---

<sup>1</sup> **用人单位对本校毕业生的总体满意度：**用人单位对本校毕业生的总体满意度评价结果分为“非常满意”、“满意”、“不满意”、“很不满意”。其中选择“非常满意”得 5 分、选择“满意”得 4 分、选择“不满意”得 2 分、选择“很不满意”得 1 分。用人单位对本校毕业生的总体满意度是先计算四项得分均值，然后再除以 5 而得。

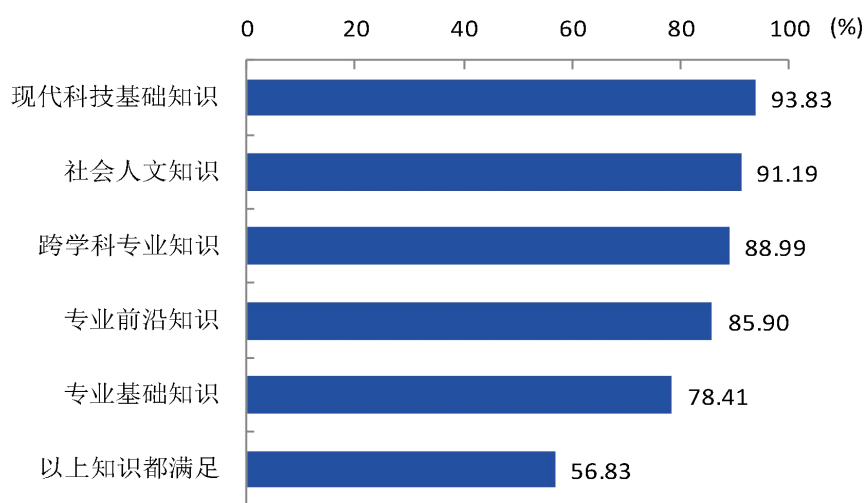


图 7-2 用人单位对本校毕业生知识的满意度 (多选)

数据来源：江苏招就“2021年江苏省用人单位调查”。

### (三) 对毕业生职业能力的满意度

2021年用人单位对本校毕业生管理能力(90.31%)的满意度较高,其次是创新能力(88.99%)。

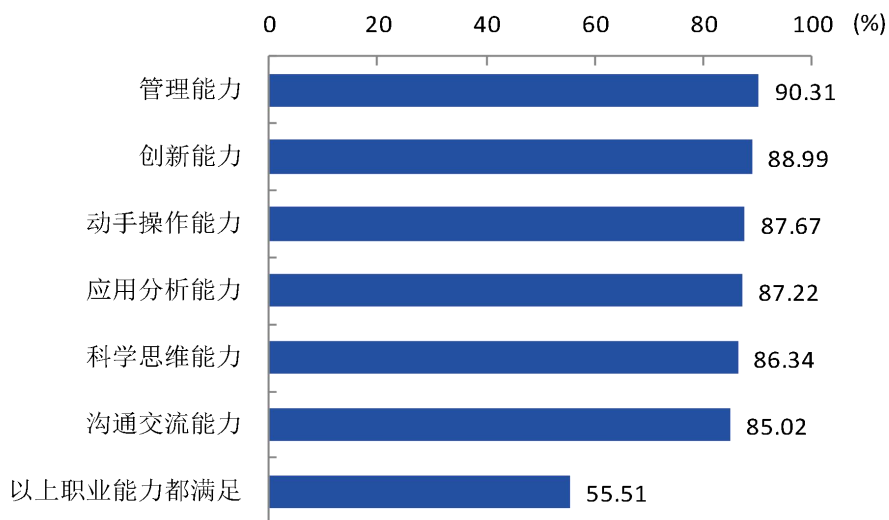


图 7-3 用人单位对本校毕业生职业能力的满意度 (多选)

数据来源：江苏招就“2021年江苏省用人单位调查”。

### (四) 对毕业生职业素养的满意度

2021年用人单位对本校毕业生情感与价值观(94.27%)的满意度较高,其次是

个人品质（91.63%）。

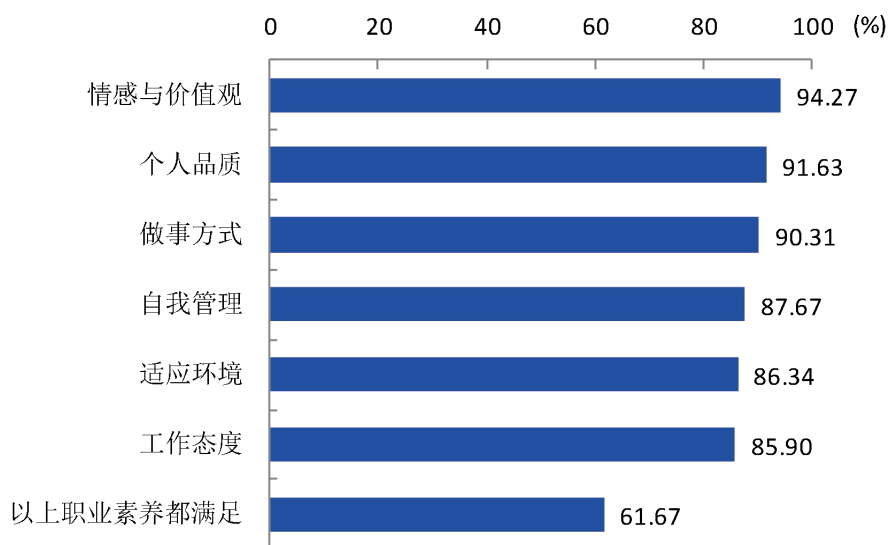


图 7-4 用人单位对本校毕业生职业素养的满意度（多选）

数据来源：江苏招就“2021年江苏省用人单位调查”。

#### （五）对学校人才培养的改进建议

2021年用人单位对学校人才培养的改进建议主要是加强校企合作（35.24%），其次是强化专业实践环节（34.80%）。

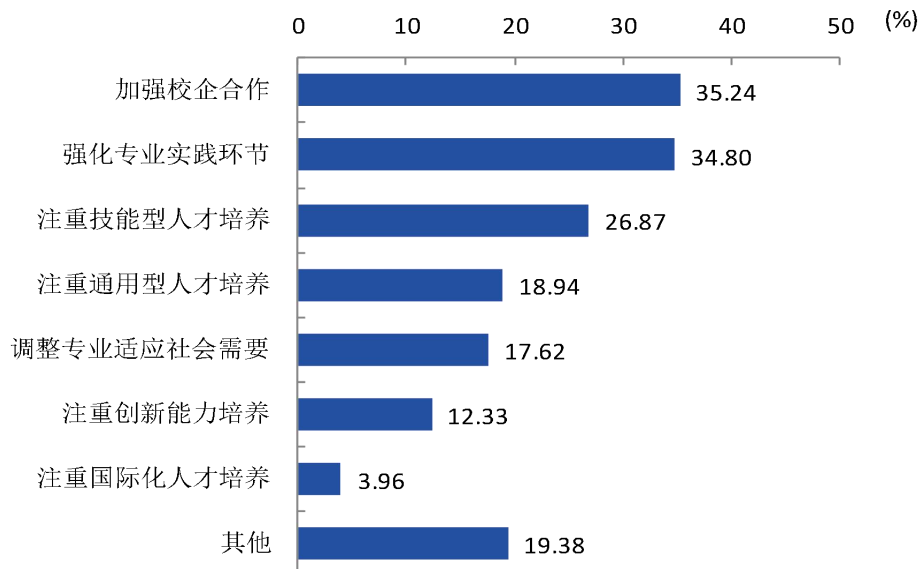


图 7-5 用人单位对学校人才培养的改进建议（多选）

数据来源：江苏招就“2021年江苏省用人单位调查”。

### （一）总体满意度

2021年用人单位对本校就业服务工作的总体满意度<sup>1</sup>为91.01%；对就业服务满意度较高的是发布招聘信息（90.93%），其次是就业派遣（90.75%）。

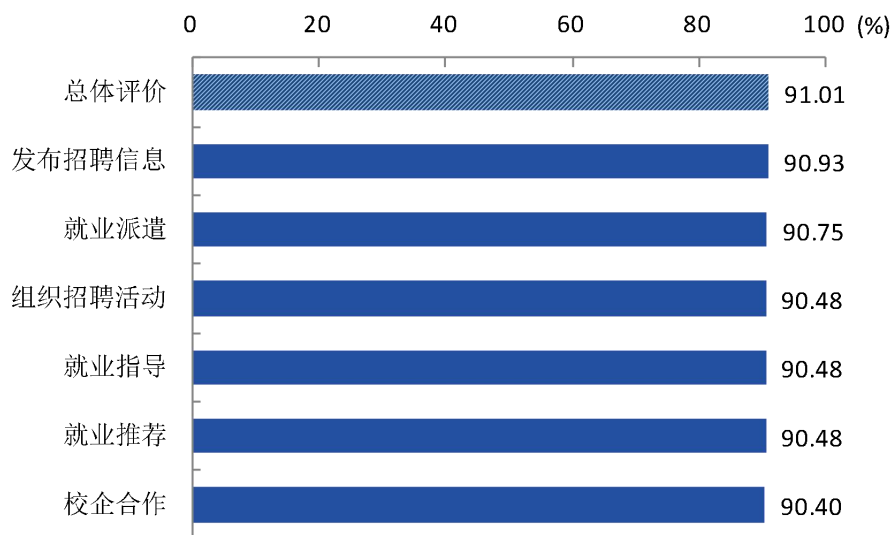


图 7-6 用人单位对本校各项就业服务工作的满意度

数据来源：江苏招就“2021年江苏省用人单位调查”。

### （二）对本校就业服务工作的改进建议

2021年用人单位对本校就业服务工作的改进建议主要是加强招聘信息的校内宣传工作（51.54%），其次是提供招聘信息定向推送服务（41.85%）。

<sup>1</sup> 用人单位对本校就业服务工作的总体满意度：用人单位对本校就业服务工作的满意度评价结果分为“非常满意”、“满意”、“不满意”、“很不满意”。其中选择“非常满意”得5分、选择“满意”得4分、选择“不满意”得2分、选择“很不满意”得1分。用人单位对本校就业服务工作的满意度得分是先计算四项得分均值，然后再除以5而得。

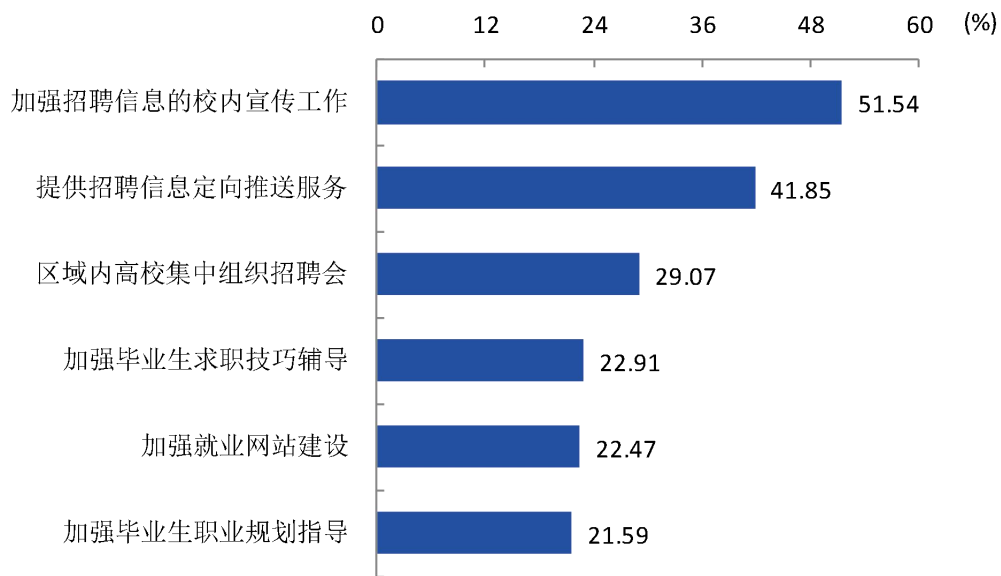


图 7-7 用人单位对本校就业服务工作的改进建议（多选）

数据来源：江苏招就“2021年江苏省用人单位调查”。

# 后记

本报告中使用的数据主要来源于三个信息渠道（在相应数据图表下均有注释）：一是江苏省高校毕业生就业管理信息系统，与全国高校毕业生就业管理系统的数据库相结合，属于全样本分析，数据统计的截止时间为2021年12月25日；二是江苏招就“2021年江苏省普通高校毕业生就业调查”，属于抽样调查分析；三是江苏招就“2021年用人单位调查”，属于抽样调查分析。这两项抽样调查的情况如下：

## 一、调查概况

### （一）毕业生调查

向泰州学院2021届毕业生发放答题邀请函、问卷客户端链接，答卷人回答问卷，时间约为10分钟。调研掌握的泰州学院2021届毕业生总数2224人。第一阶段调研回收有效问卷1826份，回收率为82.10%（回收率=回收有效问卷数/毕业生总数）；第二阶段调研回收有效问卷1615份，回收率为72.62%（回收率=回收有效问卷数/毕业生总数）。

### （二）用人单位调查

向泰州学院提供的用人单位发放答题邀请函、问卷客户端链接，答卷人回答问卷，时间约为10分钟。调研回收问卷共227份，有效问卷共覆盖了227个不同的用人单位，覆盖了18个不同的行业。

## 二、样本代表性

调查覆盖泰州学院10个学院，样本分布与实际分布对比如表1、表2所示。

表1 2021届调查样本学院分布

单位：%

学院	实际分布	第一阶段样本分布	第二阶段样本分布
教育科学学院	14.34	14.57	11.08
计算机科学与技术学院	13.62	15.61	15.23
经济与管理学院	12.50	12.87	11.76
外国语学院	11.74	8.43	14.98
人文学院	10.88	12.71	13.13
医药与化学化工学院	8.96	8.98	5.90



学院	实际分布	第一阶段样本分布	第二阶段样本分布
美术学院	8.14	7.23	10.15
数理学院	6.74	7.83	6.19
音乐学院	6.70	7.94	6.25
船舶与机电工程学院	6.38	3.83	5.33


数据来源：江苏省高校毕业生就业管理信息系统、江苏招就“2021年江苏省普通高校毕业生就业调查”。

表2 2021届调查样本专业分布

单位：%

专业	实际分布	第一阶段样本分布	第二阶段样本分布	专业	实际分布	第一阶段样本分布	第二阶段样本分布
学前教育（师范）	8.50	8.27	6.24	计算机科学与技术	2.88	2.74	2.72
财务管理	7.64	7.61	7.17	绘画（师范）	2.83	2.52	3.84
小学教育（师范）	5.85	6.30	4.82	物流管理	2.79	3.01	3.34
汉语言文学（师范）	5.40	6.52	6.87	应用统计学	2.74	3.18	2.72
商务英语	5.31	3.56	6.69	视觉传达设计	2.61	2.14	3.16
英语（师范）	4.68	3.72	6.19	环境设计	2.56	2.57	3.16
制药工程	4.23	4.87	3.22	网络与新媒体	2.29	2.41	2.54
数学与应用数学（师范）	4.00	4.65	3.47	物联网工程	2.11	2.35	2.54
计算机科学与技术（嵌入式培养）	3.60	4.60	3.78	知识产权	2.07	2.41	2.54
音乐学（师范）	3.42	4.16	3.72	旅游管理	2.07	2.25	1.24
机械设计制造及其自动化	3.42	2.96	3.16	翻译	1.75	1.15	2.11
信息管理与信息系统	3.37	4.00	4.09	物联网工程（嵌入式培养）	1.66	1.92	2.11
音乐学	3.28	3.78	2.54	应用化学	1.62	1.64	0.87
生物制药	3.10	2.46	1.80	秘书学	1.12	1.37	1.18
电气工程及其自动化	2.97	0.88	2.17				

数据来源：江苏省高校毕业生就业管理信息系统、江苏招就“2021年江苏省普通高校毕业生就业调查”。



敦尚行实 明体达用

惟精惟诚 知行合一