

上海海洋大学

2021 届毕业生就业质量年度报告

上海海洋大学

2022 年 1 月

目 录

学校概况.....	1
报告说明.....	3
第一篇：毕业生就业基本情况.....	4
一、本科毕业生就业基本情况	4
（一）本科毕业生的规模和结构	4
（二）本科毕业生就业率及毕业去向	6
（三）本科毕业生就业流向	7
二、研究生毕业生就业基本情况	8
（一）研究生毕业生的规模和结构	8
（二）研究生毕业生就业率及毕业去向	10
（三）研究生毕业生就业流向	11
第二篇：就业质量相关分析.....	13
一、毕业生对工作满意度分析	13
（一）本科毕业生对工作满意度分析	13
（二）研究生毕业生对工作满意度分析	13
二、毕业生自身职业期待吻合度	14
（一）本科毕业生的自身职业期待吻合度	14
（二）研究生毕业生的自身职业期待吻合度	14
第三篇：就业发展趋势分析.....	15
一、近三年毕业生就业去向分析	15
（一）近三年本科毕业生就业去向分析	15
（二）近三年研究生毕业生就业去向分析	16
二、近三年毕业生就业地区的变化趋势	17
（一）近三年本科毕业生就业地区的变化趋势	17
（二）近三年研究生毕业生就业地区的变化趋势	17
三、近三年毕业生就业行业的变化趋势	18
（一）近三年本科毕业生就业行业分布变化	18

(二) 近三年研究生毕业生就业行业分布变化	19
第四篇：毕业生对母校的评价与反馈	20
一、毕业生对母校的满意度	20
二、毕业生对母校人才培养的反馈	20
(一) 毕业生对母校教育教学的反馈	20
(二) 毕业生对母校任课教师的反馈	21
(三) 毕业生对母校课程设置的反馈	21
三、毕业生对母校学生工作的反馈	22
四、毕业生对母校生活服务的反馈	22
第五篇：就业创业工作举措.....	23
一、加强领导及组织保障，健全就业支持体系	23
二、强化就业育人时效，提升就业创业指导服务水平	23
(一) 形成本土化“学职地图”，助力大学生职业生涯探索.....	23
(二) 传经送宝力促升级，提升就业创业工作队伍专业水平	24
三、有效整合岗位资源，夯实拓宽就业渠道	24
(一) 建设“点、线、面”就业平台，积极开拓市场化岗位.....	24
(二) 用好用足稳就业政策，积极开拓政策性市场	24
四、建立动态帮扶制度，切实提升精准帮扶成效	25

学校概况

上海海洋大学前身是张謇、黄炎培创建于 1912 年的江苏省立水产学校，1952 年升格为本科院校，2017 年 9 月入选国家“世界一流学科建设高校”，是上海市人民政府与国家海洋局、农业农村部共建的多科性应用研究型高校。学校校训是“勤朴忠实”，创校使命是“渔界所至，海权所在也”，办学传统是“把论文写在世界的大洋大海和祖国的江河湖泊上”。

学校现有上海市浦东新区沪城环路校区、杨浦区军工路校区 2 个校区，14 个学院（部），全日制在校本科生 12200 余人，全日制在校研究生 4300 余人；教职工 1200 余人，其中专任教师 900 余人，高级专业技术人员 544 人，博士生导师 145 人，硕士生导师 371 人。拥有国家级各类人才 29 人次、省部级各类人才 196 人次，国务院第八届学科评议组成员 2 人、享受国务院特殊津贴人员 57 人。远洋渔业国际履约团队入选教育部首批“全国高校黄大年式教师团队”。

学校现有水产、海洋科学、食品科学与工程、生物学 4 个一级学科博士学位授权点、14 个一级学科硕士学位授权点、45 个本科专业（含方向），其中国家特色专业 5 个，国家级一流本科专业建设点 6 个，国家级一流本科课程 5 门。学校还入选首批上海高等学校一流本科建设引领计划和一流研究生教育引领计划。建有国家级实验教学示范中心、国家工程技术研究中心、科技部国际联合研究中心等 30 余个省部级及以上教学科研平台，拥有我国第一艘远洋渔业资源调查船“淞航”号。“十三五”以来，学校以第一完成单位获省部级及以上奖励 21 项，注重发挥学科与科研特色优势，服务社会成果显著，学校组织“教授博士科技服务团”连续 16 年赴各省市开展科技服务，助力西藏、新疆、陕西、贵州等地精准扶贫，项目入选教育部第二届省属高校精准扶贫精准脱贫典型项目。学校与 34 个国家和地区的 132 所高校、科研机构签署合作协议，与联合国粮农组织、亚洲水产学会等国际组织建立了长期友好合作关系，为师生进一步拓展国际化视野、培养国际交往能力、提升国际竞争力提供了平台。

学校新时代的发展目标是：2035 年，将学校建设成为在国际上有重要影响的高水平特色大学；到本世纪中叶，将学校建设成为世界一流特色大学。

学校坚持立德树人为根本，持续推进“学科-专业-课程”一体化建设，致力于培养德才兼备、全面发展、具备科学素养与专业能力、综合判断与分析能力、多元文化理解与交流能力，有助于促进人类社会和谐与可持续发展的国际化优秀人才。学校全

力构建“三全育人”工作体系，是上海市首批课程思政教育教学改革整体试点校、首批深化创新创业教育改革示范高校和“三全育人”示范校建设校。

学校高度重视毕业生就业创业工作，关注市场需求，深化教育教学改革，不断提升人才培养质量。近年来，学校持续健全“领导重视、统筹聚焦、协同联动、全员参与”的就业创业工作体制，不断优化大学生职业发展教育和就业指导体系，扎实推进“一生一策”就业精准服务计划。截止到2021年10月31日，我校总体就业率96.05%，签约率为79.62%，超过上海市高校平均水平。学校就业质量不断提升，毕业生中进入世界和中国500强企业就业人数逐年增加，选择国内升学的学生中近80%的学生进入“双一流”建设高校，选择境外留学的学生中68.40%的毕业生进入世界名校。从毕业生反馈来看，对就业单位的满意度为95.33%，对学校学生工作感到满意的占比达94.93%，显示出我校就业指导和服务工作受到绝大部分毕业生的认可和好评。

报告说明

为全面反映毕业生的就业状况，建立起就业与人才培养良性互动的长效机制，学校根据《教育部办公厅关于编制发布高校毕业生就业质量年度报告的通知》（教学厅函〔2013〕25号）文件要求，编制和正式发布《上海海洋大学 2021 届毕业生就业质量年度报告》。本报告数据来源于两个方面：

1. 上海高校就业综合服务管理平台。数据统计截止日期为 2021 年 10 月 31 日。使用数据主要涉及毕业生的规模和结构、就业率、毕业去向、就业流向等。

2. 第三方数据调查公司（新锦成）调研数据。调研面向学校 2021 届毕业生，调研起止日期为 2021 年 6 月 9 日至 7 月 19 日，有效问卷回收率为 79.20%；使用数据涉及就业相关分析及对教育教学的反馈部分。

第一篇：毕业生就业基本情况

该部分分别从本科毕业生和研究生毕业生的总体规模和结构、就业率及就业去向、就业流向、继续深造情况四个方面展现上海海洋大学 2021 届毕业生的基本情况和就业的客观状况。

我校 2021 届毕业生共计 4278 人，其中本科毕业生 2956 人，研究生毕业生 1322 人。截止 2021 年 10 月 31 日，全校毕业生的就业率 96.05%，总体就业情况如下表所示。

表 1-1 2021 届毕业生生源地分布

学历	毕业生人数	就业率	直接用工率	国内升学率	出国（境）率
本科毕业生	2956	96.08%	70.50%	16.47%	9.10%
研究生毕业生	1322	95.99%	89.41%	5.67%	0.91%
总计	4278	96.05%	76.34%	13.14%	6.57%

注：就业率=（就业人数/毕业生总人数）*100.00%。

直接用工率=[（报到就业人数+合同就业人数+灵活就业人数）/毕业生总人数]*100.00%

数据来源：上海高校就业综合服务管理平台。

一、本科毕业生就业基本情况

（一）本科毕业生的规模和结构

1. 本科毕业生的总体规模

学校 2021 届本科毕业生共 2956 人，分布在 41 个专业，2021 届毕业生较 2020 届少 48 人。具体情况见下图所示。

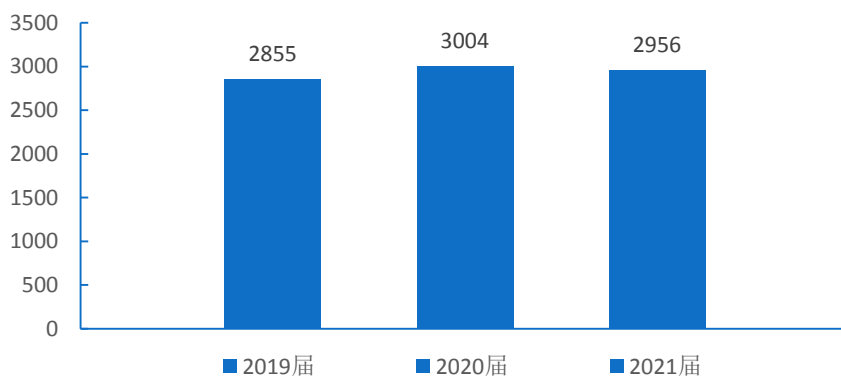


图 1-1 2019-2021 届本科毕业生的规模

数据来源：上海高校就业综合服务管理平台。

2. 本科毕业生的结构分布

(1) 学科门类分布

2021 届本科毕业生共分七个学科门类，其中规模最大的三个学科为工学（占本科毕业生总人数的 34.00%）、管理学（占本科毕业生总人数的 29.30%）、理学（占本科毕业生总人数的 12.42%）。具体的学科分布情况如下表所示。

表 1-2 2021 届本科毕业生各学科人数分布情况

学科	毕业生数	百分数
工学	1005	34.00%
管理学	866	29.30%
理学	367	12.42%
文学	225	7.61%
农学	219	7.41%
经济学	215	7.27%
法学	59	2.00%
总计	2956	100.00%

数据来源：上海高校就业综合服务管理平台。

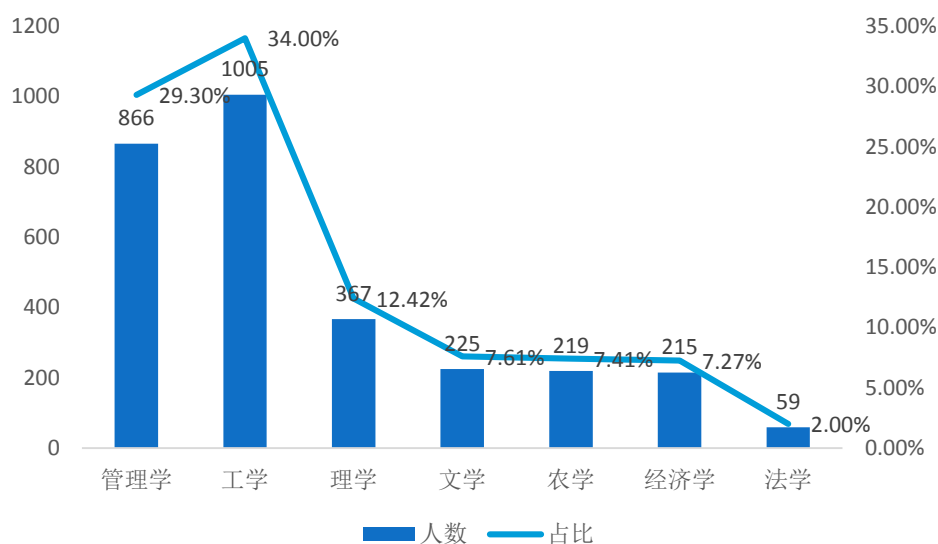


图 1-2 2021 届本科毕业生各学科门类分布情况

(2) 生源地结构

学校 2021 届本科毕业生生源地主要来自**华东地区**，共 1624 人，占 2021 届所有毕业生的 54.94%，较 2020 届毕业生少 0.79%。其次是**西南地区**生源（366 人），具体分布如下图所示。

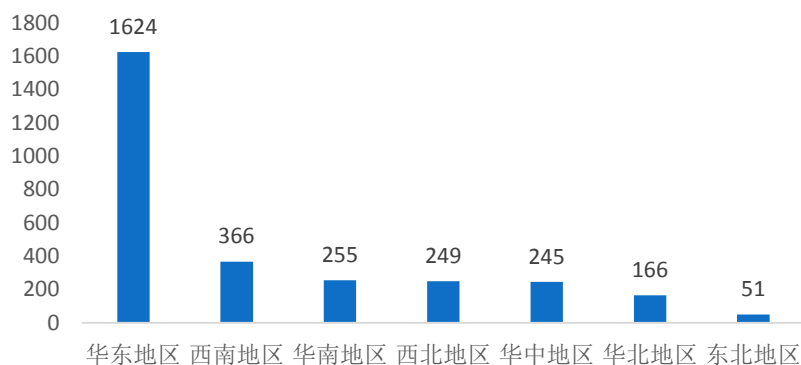


图 1-3 2021 届本科毕业生的生源地分布情况

注：**东北地区**：辽宁省、吉林省、黑龙江省；**华北地区**：北京市、天津市、河北省、山西省、内蒙古自治区；**华东地区**：上海市、江苏省、浙江省、安徽省、福建省、江西省、山东省；**华南地区**：广东省、广西壮族自治区、海南省；**华中地区**：河南省、湖北省、湖南省；**西北地区**：陕西省、甘肃省、青海省、宁夏回族自治区、新疆维吾尔自治区；**西南地区**：重庆市、四川省、贵州省、云南省、西藏自治区。

数据来源：上海高校就业综合服务管理平台。

(二) 本科毕业生就业率及毕业去向

1. 本科毕业生总体就业率及毕业去向

截止到 2021 年 10 月 31 日，我校 2021 届本科毕业生总体就业率为 96.08%。从具体去向来看，本科毕业生以报到就业为主（43.50%），本科毕业生就业率和就业去向的具体情况如下表所示。其中，在 487 名国内升学的毕业生中，78.64%的毕业生进入“一流学科建设高校”及以上高校深造学习，较去年增加 1.39%。

表 1-3 2021 届本科毕业生就业去向分布

毕业生人数	就业人数	就业率	直接用工率	报到就业		国内升学		出国（境）		合同及其他形式就业	
				人数	比例	人数	比例	人数	比例	人数	比例
2956	2840	96.08%	70.50%	1286	43.50%	487	16.47%	269	9.10%	798	27.00%

注：就业人数包括报到就业（包括签订就业协议形式就业、国家、地方基层项目、定向委培就业）、合同就业、国内升学、出国（境）、灵活就业（包括自由职业、自主创业和其它录用形式就业）。

就业率=（就业人数/毕业生总人数）*100.00%

直接用工率=[（报到就业人数+合同就业人数+灵活就业人数）/毕业生总人数]*100.00%

数据来源：上海高校就业综合服务管理平台。

2. 各学科门类毕业生就业率及毕业去向

学校 2021 届本科毕业生中，各学科门类的具体就业率及就业去向如下表所示。

表 1-4 2021 届不同学科门类本科毕业生就业去向分布

学科类别	毕业生人数	就业率	直接用工率	报到就业率	国内升学率	出国(境)率	合同及其他形式就业率
农学	219	99.09%	58.45%	30.14%	37.90%	2.74%	28.31%
管理学	866	97.23%	72.63%	49.19%	6.24%	18.36%	23.44%
工学	1043	95.49%	72.77%	43.24%	19.08%	3.64%	29.53%
经济学	215	95.35%	76.74%	57.67%	8.37%	10.23%	19.07%
理学	329	94.83%	59.58%	41.34%	29.79%	5.47%	18.24%
文学	225	94.67%	72.89%	30.67%	10.67%	11.11%	42.22%
法学	59	93.22%	72.88%	23.73%	18.64%	1.69%	49.15%
总体	2956	96.08%	70.50%	43.50%	16.47%	9.10%	27.00%

数据来源：上海高校就业综合服务管理平台。

(三) 本科毕业生就业流向

1. 本科毕业生就业地区分布¹和就业单位性质流向²

数据显示，2021 届本科毕业生在毕业时的就业地主要分布在上海、江苏、广东、浙江和贵州等地，占本科毕业生总人数的 84.75%；有 268 名毕业生赴祖国西部地区就业。我校 2021 届本科毕业生的就业单位性质分布，以在企业工作为主，占比 89.96%；其次是在党政机关和事业单位工作，其中在事业单位就业占比 7.30%，较去年增加 2.69%。

2. 本科毕业生的行业分布³

按照上海市高校毕业生就业管理系统对行业大类的划分，学校 2021 届本科毕业生的就业行业广泛，覆盖了 20 个行业类别。经分析，我校 2021 届毕业生的主要行业流向于制造业（16.28%）、信息传输、软件和信息技术服务业（12.65%），分别较去年降低 1.93%、2.08%。2021 年毕业生就业行业流向具体信息见下图。

¹ 针对毕业去向为：签协议形势就业、定向、项目就业、合同就业和灵活就业的毕业生。

² 针对毕业去向为：签就业协议形式就业、定向、项目就业和签劳动合同形式就业的毕业生。

³ 针对毕业去向为：签协议形式就业、定向、项目就业、签劳动合同形式就业和灵活就业的毕业生。

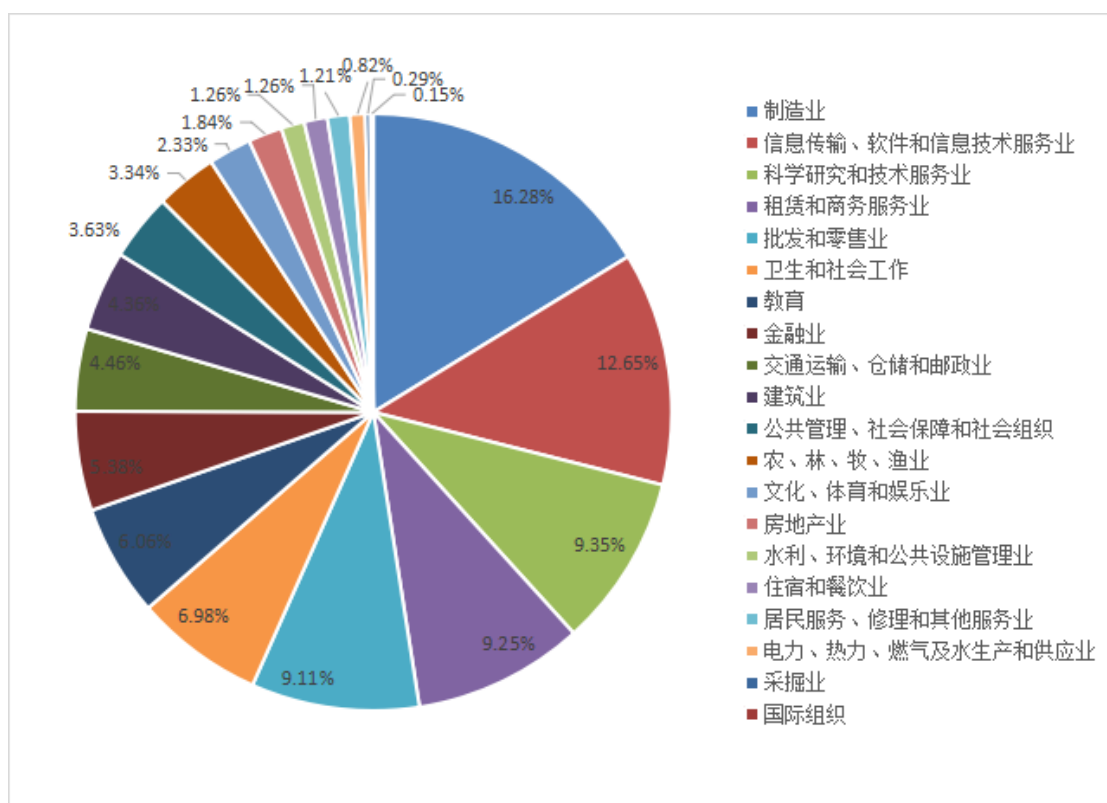


图 1-4 2021 届本科毕业生就业行业分布

数据来源：上海高校就业综合服务管理平台。

二、研究生毕业生就业基本情况

(一) 研究生毕业生的规模和结构

1. 研究生毕业生的总体规模

学校 2021 届研究生毕业生共 1322 人，分布在 30 个专业，近三年毕业生规模持续上升，2021 届毕业生较 2020 届增加了 338 人。具体情况见下图所示。

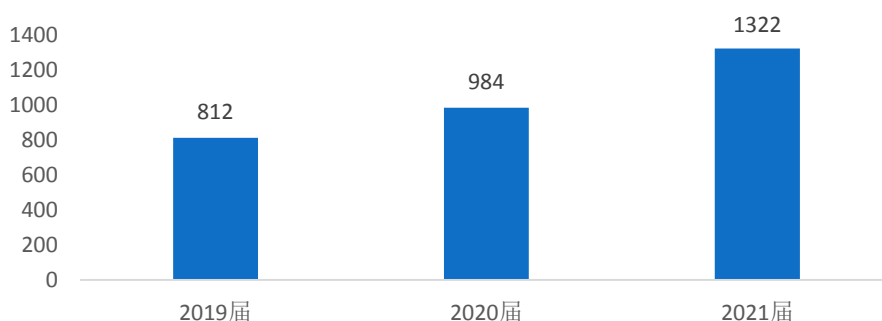


图 1-5 2019-2021 届研究生毕业生的规模

数据来源：上海高校就业综合服务管理平台。

2. 研究生毕业生的结构分布

(1) 学科门类分布

2021 届研究生毕业生共分 9 个学科门类，其中规模最大的三个学科为农学（占毕业生总人数的 24.05%）、理学（占毕业生总人数的 18.84%）、农业硕士（占毕业生总人数的 17.78%）。具体的学科分布情况如下表所示。

表 1-5 2021 届研究生毕业生各学科门类分布情况

项目	学科门类	毕业生数	百分数
学术学位	经济学	16	1.21%
	理学	249	18.84%
	工学	195	14.75%
	农学	318	24.05%
	管理学	3	0.23%
专业学位	工程硕士	231	17.47%
	农业硕士	235	17.78%
	公共管理硕士	47	3.56%
	翻译硕士	28	2.12%

数据来源：上海高校就业综合服务管理平台。

(2) 生源地结构

学校 2021 届研究生毕业生生源地主要来自**华东地区**，共 741 人，占 2021 届所有毕业研究生的 56.05%。其次是**华中地区**生源（261 人），具体分布如下图所示。

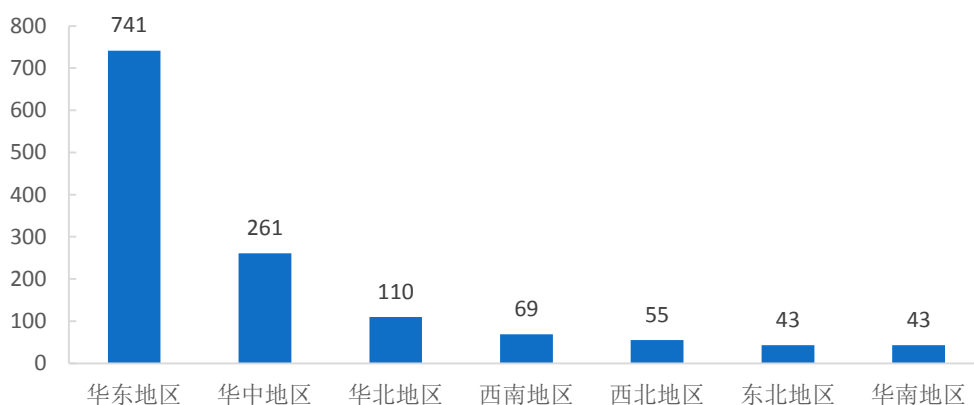


图 1-6 2021 届研究生毕业生的生源地分布情况

注：东北地区：辽宁省、吉林省、黑龙江省；华北地区：北京市、天津市、河北省、山西省、内蒙古自治区；华东地区：上海市、江苏省、浙江省、安徽省、福建省、江西省、山东省；华南地区：广东省、广西壮族自治区、海南省；华中地区：河南省、湖北省、湖南省；西北地区：陕西省、甘肃省、青海省、宁夏回族自治区、新疆维吾尔自治区；西南地区：重庆市、四川省、贵州省、云南省、西藏自治区。

数据来源：上海高校就业综合服务管理平台。

（二）研究生毕业生就业率及毕业去向

1. 研究生毕业生总体就业率及毕业去向

我校 2021 届研究生毕业生总体就业率为 95.99%。从具体去向来看，研究生毕业生以报到就业为主（74.58%），研究生毕业生就业率和就业去向的具体情况如下表所示。

表 1-6 2021 届研究生毕业生就业去向分布

毕业生人数	就业人数	就业率	直接用工率	报到就业		国内升学		出国（境）		合同及其他形式就业	
				人数	比例	人数	比例	人数	比例	人数	比例
1322	1269	95.99%	89.41%	986	74.58%	75	5.67%	12	0.91%	196	14.83%

注：就业人数包括报到就业（包括签订就业协议形式就业、国家、地方基层项目、定向委培就业）、国内升学、出国（境）、合同就业及灵活就业（包括自由职业、自主创业和其它录用形式就业）。

就业率=（就业人数/毕业生总人数）*100.00%

直接用工率=[（报到就业人数+合同就业人数+灵活就业人数）/毕业生总人数]*100.00%

数据来源：上海高校就业综合服务管理平台。

3. 各学科门类毕业生就业率及毕业去向

2021 届研究生毕业生中，各学科门类的具体就业率及就业去向如下表所示。

表 1-7 2021 届不同学科门类研究生毕业生就业去向分布

项目	学科门类	毕业生数	就业人数	就业率	报到就业率	国内升学率	出国（境）率	合同及其他形式就业率
学术学位	经济学	16	16	100.00%	75%	0%	6.25%	18.75%
	理学	249	242	97.19%	73.9%	6.83%	0.80%	15.66%
	工学	195	185	94.87%	77.44%	7.69%	1.54%	8.2%
	农学	318	310	97.48%	69.18%	5.97%	0.94%	21.39%
	管理学	3	3	100.00%	100.00%	0.00%	0.00%	0.00%
专业学位	工程硕士	231	225	97.40%	84.85%	4.76%	0%	7.79%
	农业硕士	235	216	91.91%	66.38%	5.53%	0.85%	19.15%
	公共管理硕士	47	47	100.00%	100.00%	0.00%	0.00%	0.00%
	翻译硕士	28	25	89.29%	60.71%	0%	3.57%	25.01%

数据来源：上海高校就业综合服务管理平台。

（三）研究生毕业生就业流向

1. 研究生毕业生就业地区分布⁴和就业单位性质流向⁵

数据显示，2021 届研究生毕业生就业地主要分布在上海、江苏、广东、山东、浙江等地，占研究生毕业生总人数的 87.23%。研究生毕业生就业主要以在企业工作为主，其次是在事业单位工作。

2. 研究生毕业生的行业分布⁶

学校 2021 届研究生毕业生的就业行业非常广泛，覆盖了 19 个行业类别。经分析，我校 2021 届研究生毕业生的主要行业流向于制造业（25.67%）、科学研究和技术服务业（18.35%）和农、林、牧、渔业（13.52%）。2021 届毕业生就业行业流向具体信息见下图。

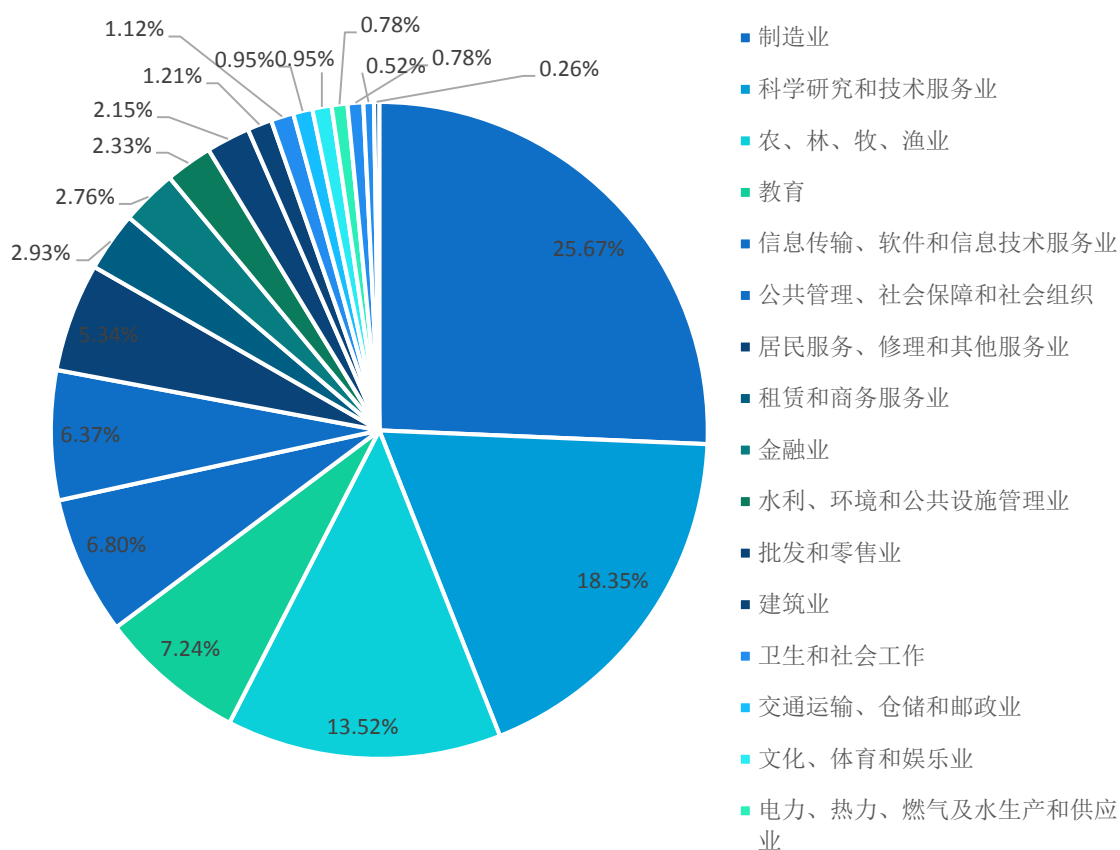


图 1-7 2021 届研究生毕业生就业行业分布

⁴ 针对毕业去向为：签就业协议形式就业、定向、项目就业和签劳动合同形式就业和灵活就业的毕业生。

⁵ 针对毕业去向为：签就业协议形式就业、定向、项目就业和签劳动合同形式就业的毕业生。

⁶ 针对毕业去向为：签就业协议形式就业、定向、项目就业和签劳动合同形式就业和灵活就业的毕业生。

数据来源：上海高校就业综合服务管理平台。

第二篇：就业质量相关分析

为了解毕业生就业反馈，学校委托第三方——北京新锦程数据科技有限公司进行了问卷调查，总体问卷回收率 79.20%。其中，本科毕业生共回收有效问卷 2415 份，问卷回收率 81.70%；研究生毕业生共回收有效问卷 973 份，问卷回收率的 73.60%。

一、毕业生对工作满意度分析

（一）本科毕业生对工作满意度⁷分析

经调研，学校 2021 届本科毕业生对工作的总体满意度为 95.33%，较 2020 届本科毕业生的工作满意度提高了 2.64%。具体分布如下图所示。

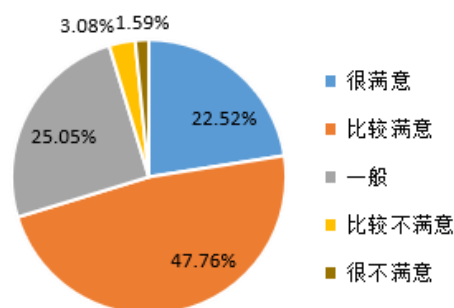


图 2-1 2021 届本科毕业生工作满意度

数据来源：第三方机构新锦成-2021 届毕业生就业与培养质量调查。

（二）研究生毕业生对工作满意度分析

经调研，学校 2021 届研究生毕业生总体工作满意度为 96.20%，较去年增加了 3.86%。具体分布如下图所示。

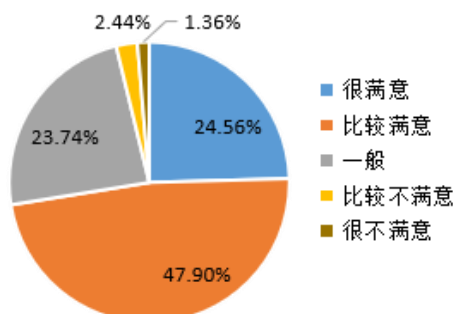


图 2-2 2021 届研究生毕业生工作满意度

数据来源：第三方机构新锦成-2021 届毕业生就业与培养质量调查。

⁷ 满意度分析中：满意度=很满意+比较满意+一般满意；不满意=比较不满意+很不满意。

二、毕业生自身职业期待吻合度

（一）本科毕业生的自身职业期待吻合度⁸

经调查发现，我校 2021 届本科毕业生的职业期待吻合度为 89.08%，较去年提高了 3.36%。

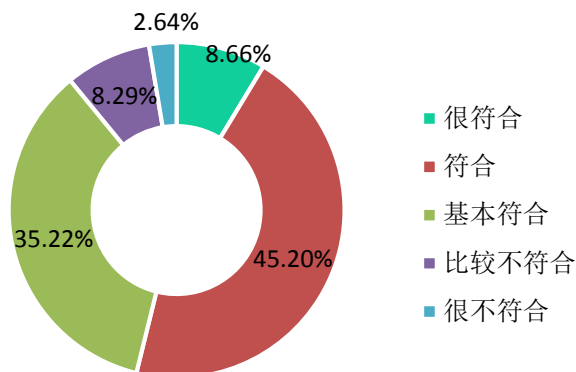


图 2-3 2021 届本科毕业生自身职业期待吻合度

数据来源：第三方机构新锦成-2021 届毕业生就业与培养质量调查。

（二）研究生毕业生的自身职业期待吻合度

经调查，2021 届研究生毕业生就业前的职业期待与就业职业的吻合度为 90.75%，较去年提高了 6.48%。

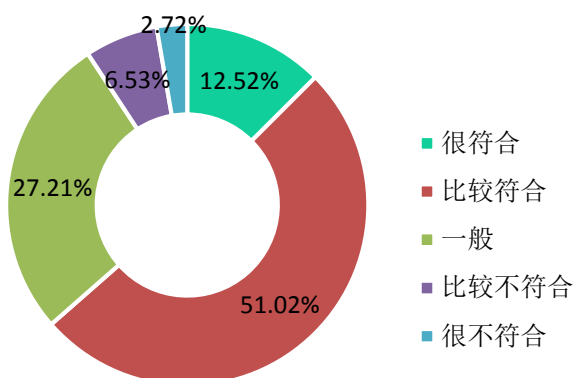


图 2-4 2021 届研究生毕业生自身职业期待吻合度

数据来源：第三方机构新锦成-2021 届毕业生就业与培养质量调查。

⁸ 职业期待吻合度=很符合+符合+基本符合；职业期待吻合度较低=比较不符合+很不符合。

第三篇：就业发展趋势分析

学校克服疫情和国内外经济形势下行等多重影响，在校党政领导和全员参与下，保持稳中有升的趋势，国内升学率有所增加，随着国家经济结构的转型，中小型企业就业趋势明显。上海作为就业地首选的趋势依然延续。

一、近三年毕业生就业去向分析

（一）近三年本科毕业生就业去向分析

近三年，学校本科毕业生的国内升学率逐年递增，国内升学率较 2020 届增加了 1.89 个百分点；报到就业率较 2020 届有所提升，境外升学率近三年有所降低。具体就业去向对比如下图所示。

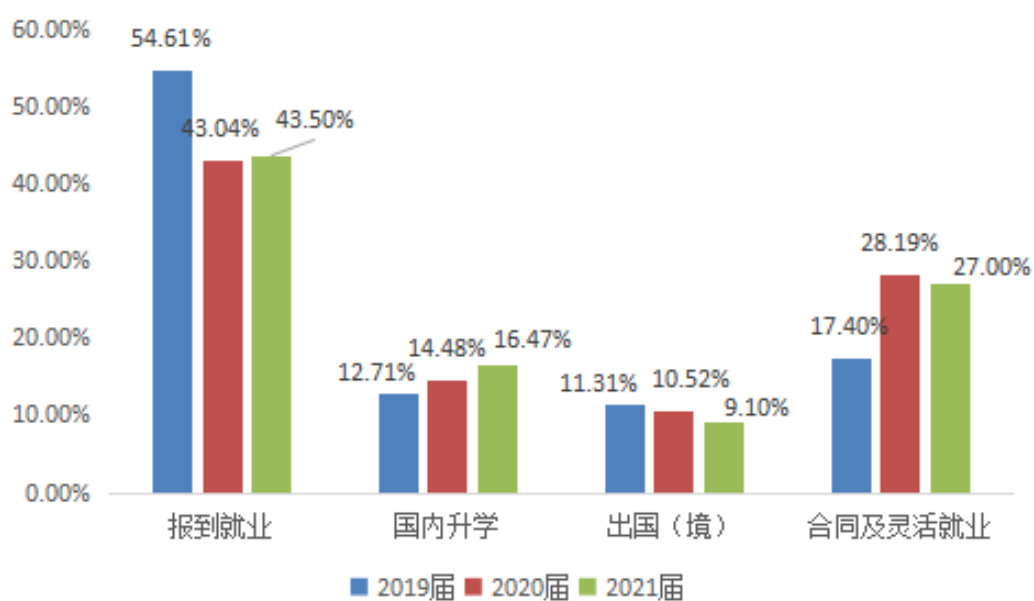


图 3- 1 2019-2021 届本科毕业生就业去向变化趋势

数据来源：上海高校就业综合服务管理平台。

（二）近三年研究生毕业生就业去向分析

近三年，学校研究生毕业生报到就业与国内升学均呈下降趋势，合同及灵活就业较 2020 届增长 3.55 个百分点，境外升学校 2020 届增长 0.4 个百分点。具体就业去向对比如下图所示。

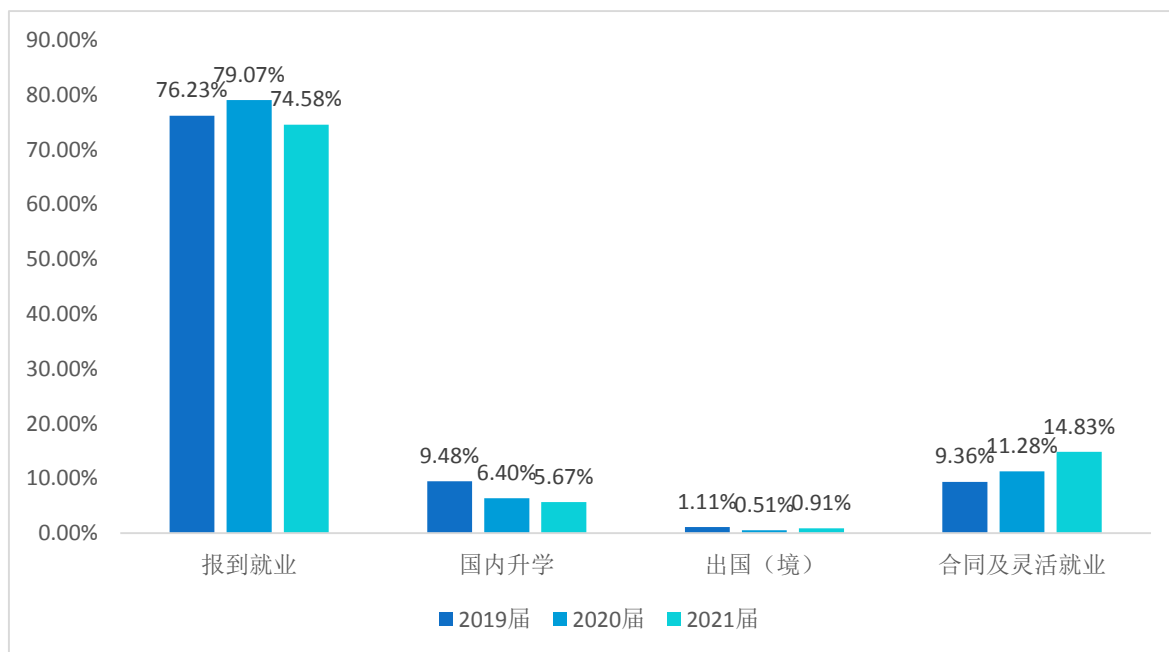


图 3-2 2019-2021 届研究生毕业生就业去向变化趋势

数据来源：上海高校就业综合服务管理平台。

二、近三年毕业生就业地区的变化趋势

（一）近三年本科毕业生就业地区的变化趋势

2019-2021 届本科毕业生的就业地区主要分布在上海、江苏、广东、浙江等地。而从近三年的趋势来看，选择前往江苏省、河南省、四川省和新疆就业的毕业生占比逐年上升，选择留沪的毕业生仍旧保持较高水平，较去年增加 0.58%。

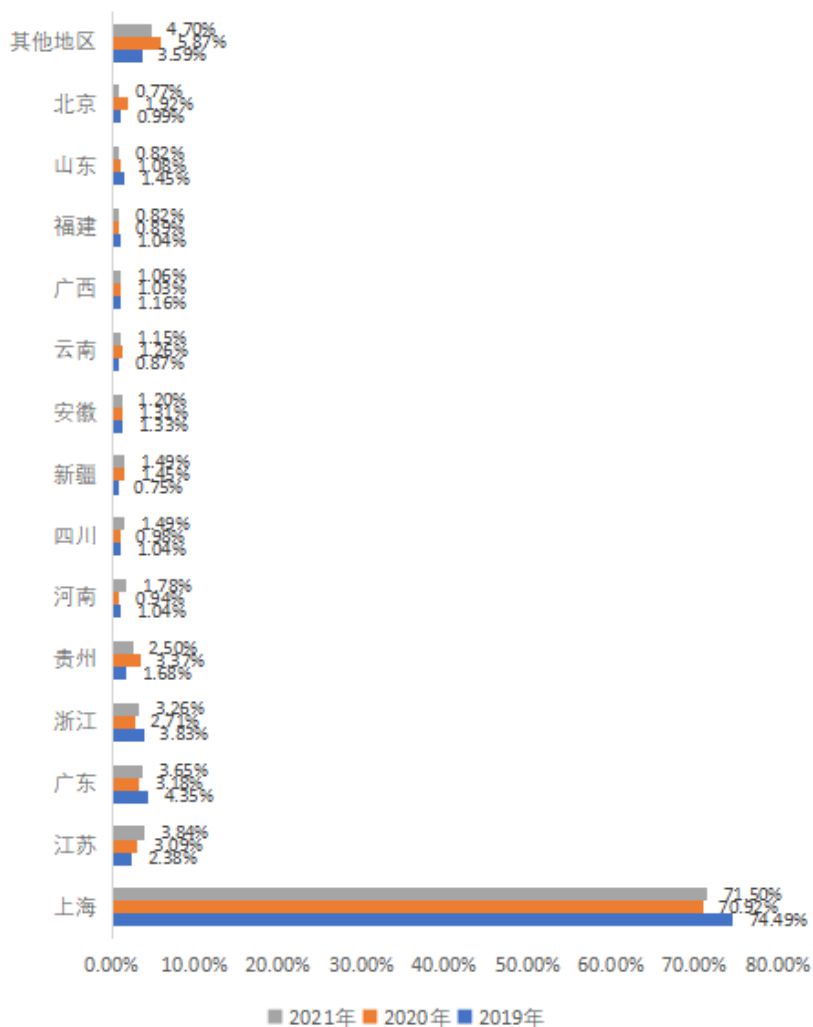


图 3-3 2019-2021 届本科毕业生就业地区变化趋势

数据来源：上海高校就业综合服务管理平台。

（二）近三年研究生毕业生就业地区的变化趋势

2019-2021 届研究生毕业生的就业地区主要分布在上海、江苏、广东等地。而从近三年的趋势来看，2021 届毕业生选择在上海就业的比例有所回升，而选择前往江苏省、山东省、广东省等沿海城市就业的毕业生占比有所下降。

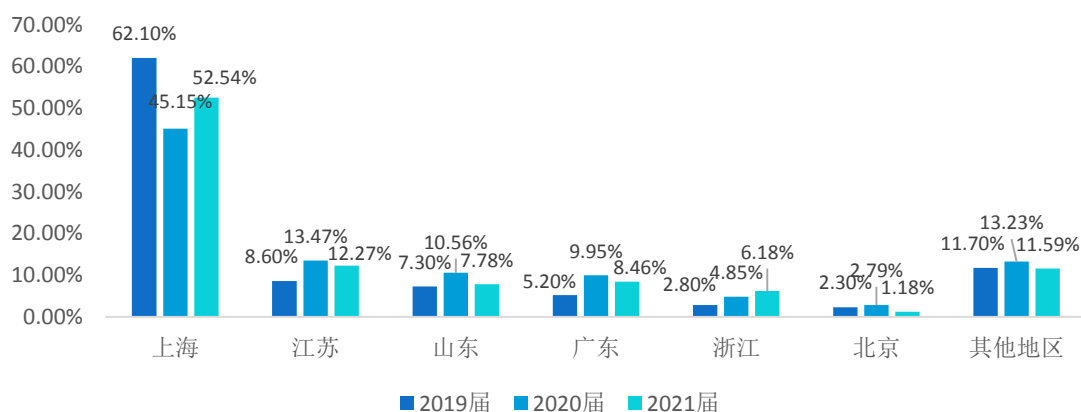


图 3-4 2019-2021 届研究生毕业生就业地区变化趋势

数据来源：上海高校就业综合服务管理平台。

三、近三年毕业生就业行业的变化趋势

(一) 近三年本科毕业生主要就业行业分布变化

我校本科毕业生的就业行业分布较为广泛，主要覆盖了农、林、牧、副、渔业，制造业、信息传输、软件和信息信息技术服务业等 19 个行业。近三年我校本科毕业生的行业分布变化不大，最主要的行业是制造业、科学研究和技术服务业、信息传输、软件和信息信息技术服务业。

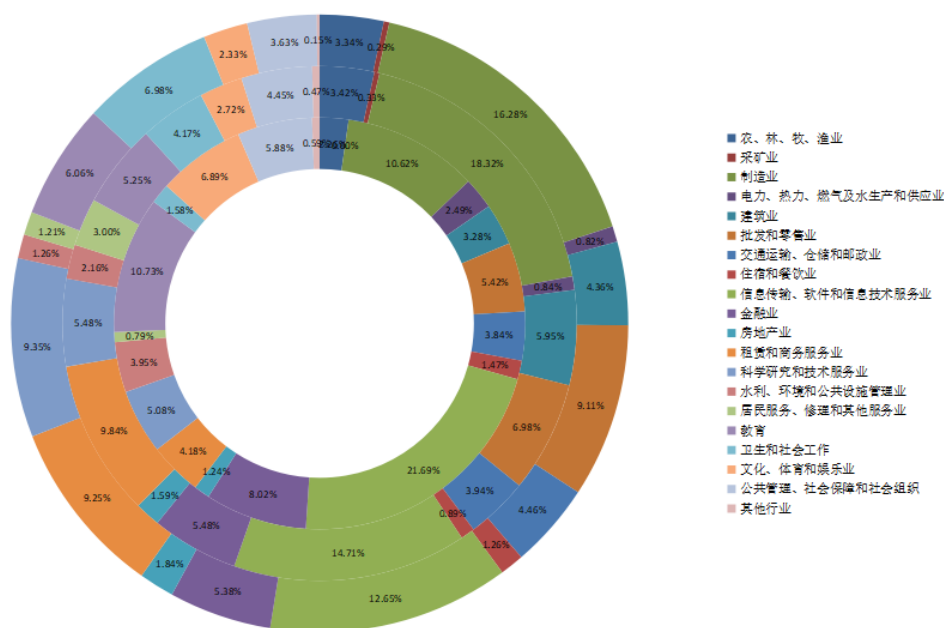


图 3-5 2019-2021 届本科毕业生主要就业行业流向

数据来源：上海高校就业综合服务管理平台。

（二）近三年研究生毕业生就业行业分布变化

我校研究生毕业生的就业行业分布较为广泛，主要覆盖了农、林、牧、副、渔业，制造业、信息传输、软件和信息技术服务业等 18 个行业。近三年我校研究生毕业生的行业分布变化不大，最主要的行业依然是制造业、科学研究和技术服务、农林牧渔业。

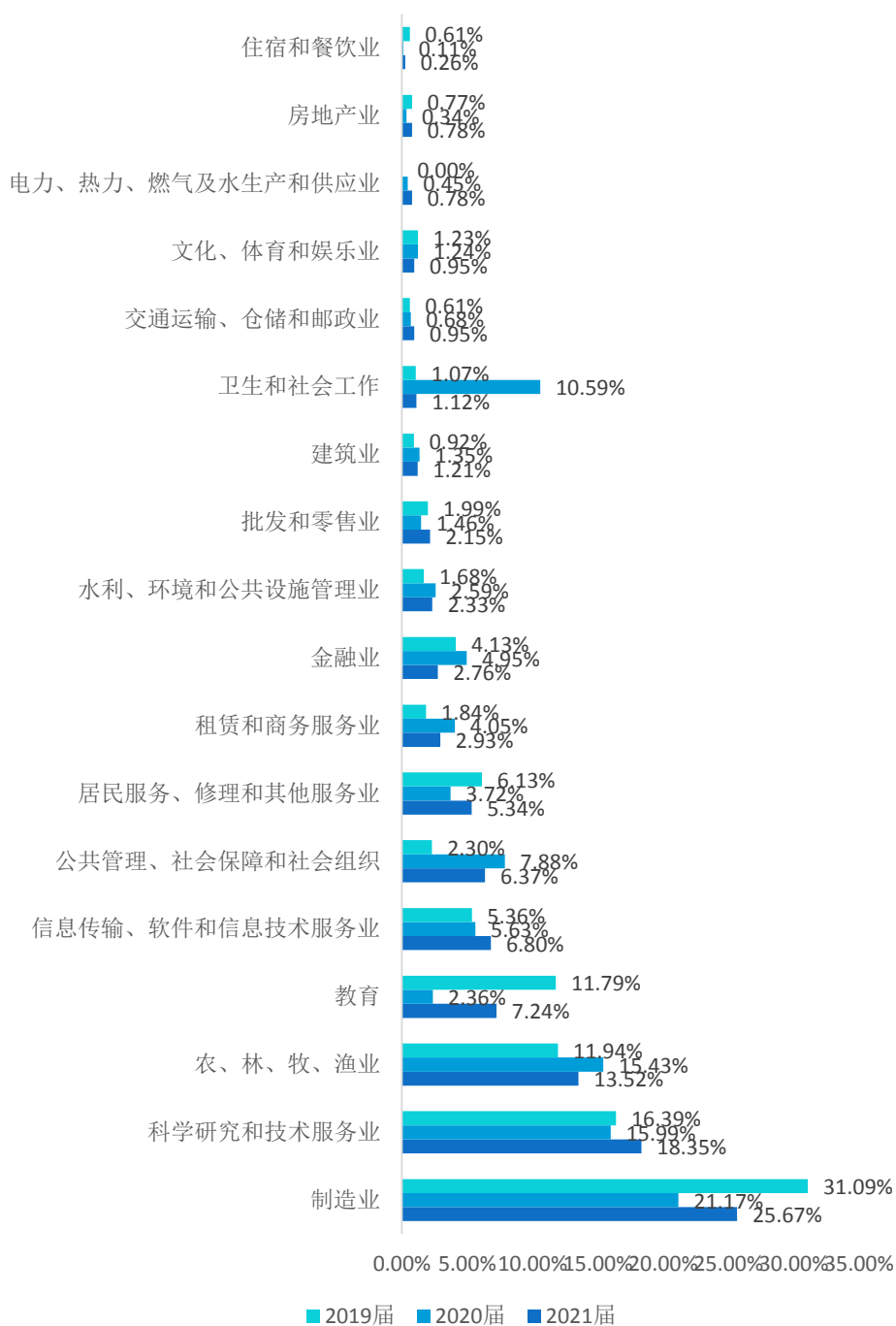


图 3-6 2019-2021 届研究生毕业生主要就业行业流向

数据来源：上海高校就业综合服务管理平台。

第四篇：毕业生对母校的评价与反馈

根据调研问卷的回馈，分析我校毕业生对教育教学的反馈，有利于我校继续改进人才培养方式、改革教育教学、调整招生和专业设置，提高学生工作水平，优化就业创业服务工作。

一、毕业生对母校的满意度

调研显示，学校 2021 届整体毕业生对母校满意度为 96.09%，与去年基本持平。

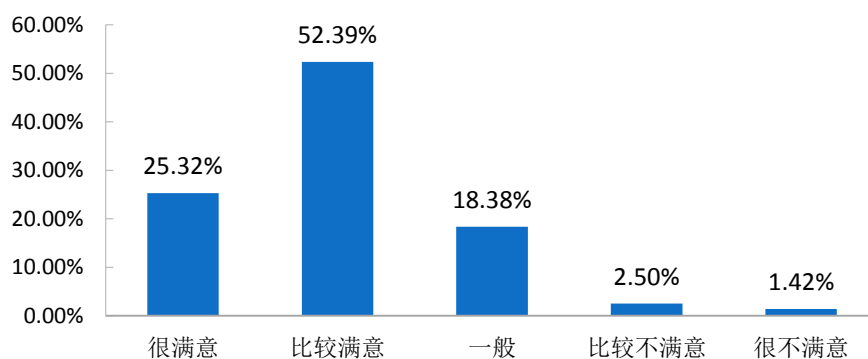


图 4-1 2021 届整体毕业生对母校的满意度

数据来源：第三方机构新锦成-2021 届毕业生就业与培养质量调查。

注：满意度=很满意+比较满意+一般。

二、毕业生对母校人才培养的反馈

（一）毕业生对母校教育教学的反馈

2021 届整体毕业生对教育教学的满意度总体为 98.30%，与去年基本持平，增加 0.74%。

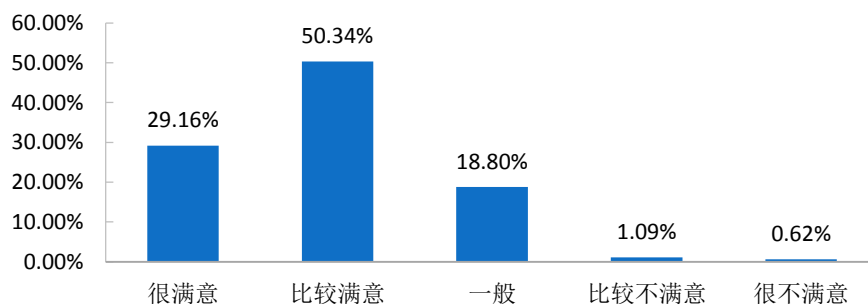


图 4-2 2021 届整体毕业生对教育教学的满意度

数据来源：第三方机构新锦成-2021 届毕业生就业与培养质量调查。

注：满意度=很满意+比较满意+一般。

（二）毕业生对母校任课教师的反馈

2021 届整体毕业生对任课教师的总体满意度为 98.26%，与去年基本持平，增加 0.09%。

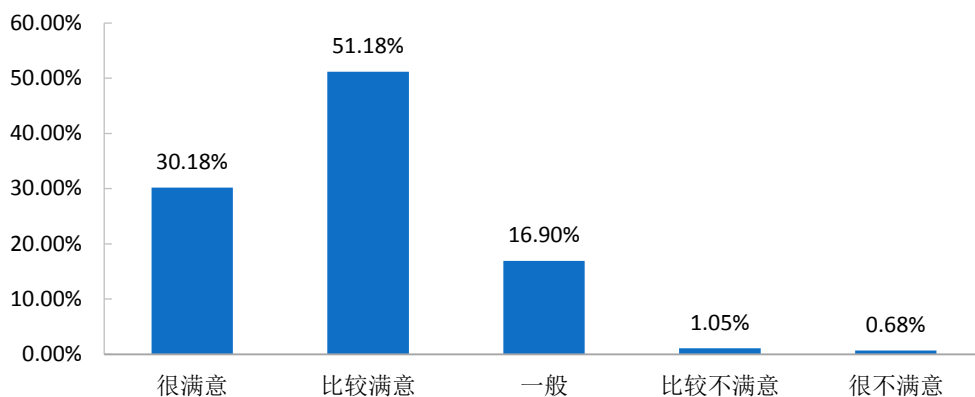


图 4-3 2021 届整体毕业生对任课教师的满意度

数据来源：第三方机构新锦成-2021 届毕业生就业与培养质量调查。

注：满意度=很满意+比较满意+一般。

（三）毕业生对母校课程设置的反馈

经调研，2021 届整体毕业生对母校课程设置的总体满意度为 95.50%。其中 2021 届整体毕业生对“专业理论课”的满意度为 97.24%，对“毕业设计（论文）”的满意度 96.93%，对“实践、实习教学”的满意度为 94.39%。

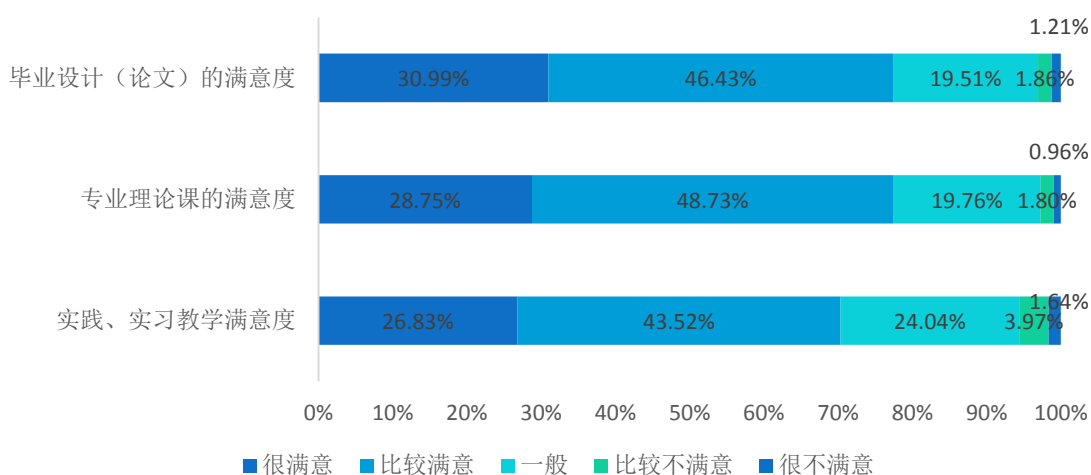


图 4-4 2021 届整体毕业生对各类课程的满意度

数据来源：第三方机构新锦成-2021 届毕业生就业与培养质量调查。

注：满意度=很满意+比较满意+一般。

三、毕业生对母校学生工作的反馈

通过分析 2021 届毕业生整体对学生工作满意度的反馈,结果显示 2021 届毕业生总体上对学生工作的满意度为 96.46%,较去年增加 0.15%。

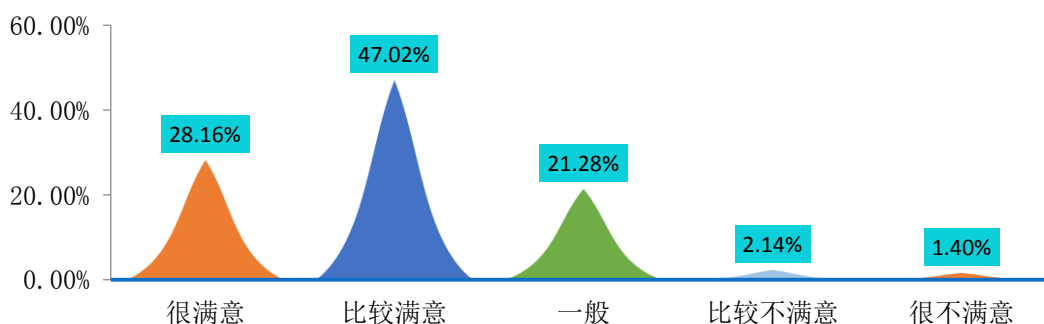


图 4-5 2021 届毕业生整体对学生工作的满意度

数据来源：第三方机构新锦成-2021 届毕业生就业与培养质量调查。

注：满意度=很满意+比较满意+一般。

四、毕业生对母校生活服务的反馈

2021 届毕业生整体对学校生活服务的满意度总体为 96.96%，较去年增加 1.18%。

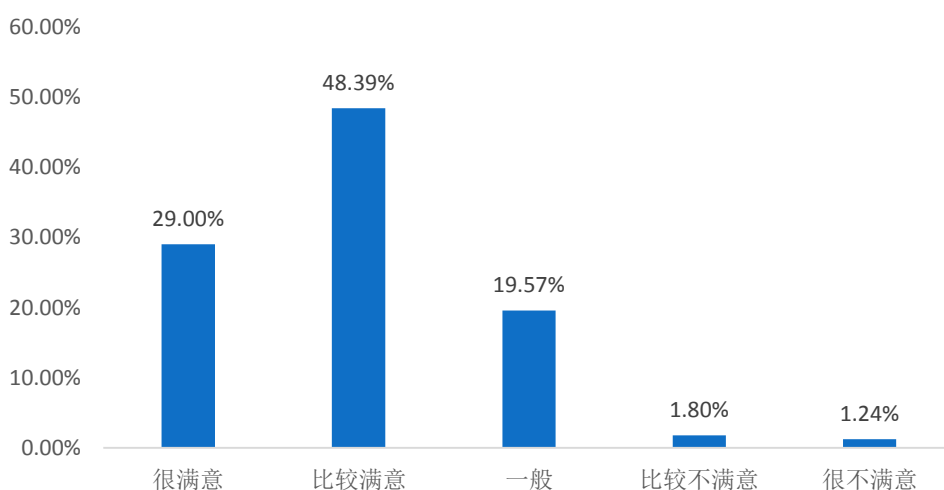


图 4-6 2021 届整体毕业生对生活服务的满意度

数据来源：第三方机构新锦成-2021 届毕业生就业与培养质量调查。

注：满意度=很满意+比较满意+一般。

第五篇：就业创业工作举措

党的十九届五中全会强调，促进高校毕业生就业是就业工作的重中之重。2021 届高校毕业生就业形势复杂严峻，就业工作任务艰巨。我校认真学习贯彻《教育部关于做好 2021 届全国普通高校毕业生就业创业工作的通知》（教学〔2020〕5 号）文件精神，通过加强领导及组织保障、提升就业指导服务水平、开拓市场化和政策性岗位、积极推进创新创业等多措并举，全力促进我校毕业生更加充分高质量就业。

一、加强领导及组织保障，健全就业支持体系

学校党政领导高度重视就业工作，切实承担工作主体责任。制定稳定高校毕业生就业的政策措施，认真落实“一把手”工程，校领导亲自部署，分管领导靠前指挥，院系领导落实责任，健全校内相关机构分工责任、协同推进、院系联动、全员参与的工作机制。出台《2021 届毕业生就业创业工作实施方案》，形成“三个强化、六大计划（十二项活动）、三大规范”，全校凝神聚力，统筹推进，协调联动，深入推进“互联网+就业”服务新模式，全员全方位保障 2021 届毕业生高质量就业。各学院精心组织就业活动，远程掌握毕业生求职心态和就业进展，帮助学生解决就业过程中面临的困难和问题，充分体现对毕业生的关心关爱。

二、强化就业育人时效，提升就业创业指导服务水平

坚持教育与实践相结合，第一课堂与第二课堂相结合，通过提升师资教学、指导水平，优化生涯指导服务体系，制作“学职地图”等，多方位提升就业创业指导服务水平，强化就业育人实效。

（一）形成本土化“学职地图”，助力大学生职业生涯探索

基于社会认知理论（SCCT）“Career+”模式，探索帮助处于探索期的大学生，提升大学生生涯自我认知、自我管理、自我服务的能力。以项目化运作方式，组建一支学科交叉的师生团队，参与教师 19 人、学生 111 人，绘制学职地图 10 套，覆盖全校 10 个学院 39 个专业，建设具有我国本土特色和本校特色 SHOU—学职地图。解决大学生生涯咨询个案的多元维度现象和学生对待职业发展比较迷茫、对行业及岗位等认知不足、求职能力欠缺、生涯启动较晚等问题。通过学职地图在日常的教育教学与咨询中的运用，帮助大学生在认识职业环境与个体需求，不断地将理解到的自己融入

职业世界中，提升个人的生涯自我管理；同时加深学生对专业的认知，帮助同学们制定更加科学、合理的职业生涯规划，明确职业发展方向，在大学阶段根据生涯发展任务做好生涯发展态度和生涯发展认知的准备，为顺利进入一个适性发展的职业环境做好充分的准备。

（二）传经送宝力促升级，提升就业创业工作队伍专业水平

为有效深化“大学生就业与创业指导”课教学改革，发现培养一批优秀骨干教师，大力推动课程建设的新理念新思想新战略进教材、进课堂、进头脑，适应“互联网+”时代学生学习新需求，创新教学模式、打造新的教育生态，组织举办临港地区高校“生涯类”微课大赛。来自临港五所高校的 19 名老师参加了本届微课大赛，产生 16 部优秀微课作品，并应用于教学实践。开展“生涯辅导”专题业务培训，“遇见卡牌·看见自己——欧卡技术在大学生职业生涯发展与就业指导中的应用”专业业务培训，来自临港五校的 50 位老师参加了培训，帮助生涯指导老师结合心理学相关理论和方法，创新大学生生涯辅导方式，为学生生涯发展带来更多可能。

三、有效整合岗位资源，夯实拓宽就业渠道

（一）建设“点、线、面”就业平台，积极开拓市场化岗位

学校坚持“请进来”与“走出去”相结合，建设“点、线、面”就业平台。有效整合岗位资源，与光明集团、正大集团、临港集团等多家企业合作，举行校内招聘宣讲活动，形成“个性化宣讲会、区域或行业专场招聘会、大型综合类双选会”相互结合、互相补充的校内毕业生就业平台，实现协同共进。积极走出去，夯实、扩宽就业渠道。集中组织我校学生参加区域行业专场招聘会和校外系列招聘活动，挖掘岗位资源，为毕业生提供区域性的、更加丰富多元化的岗位。与智联、易校招、国聘行动、中智预才网、毕业申等第三方专业平台共组织专场网络招聘会 14 场，参与企业 2575 家；需求人数 118474 个（40:1）；组织学生参加 10 余场校外线下招聘会，在学校疫情防控常态化工作背景下，举办 5 场线下行业专场双选会，宣讲会近 50 场，百余家企业参加，招聘企业 3000 余家，提供岗位 2 万余个。

（二）用好用足稳就业政策，积极开拓政策性市场

围绕党政机关招聘、事业单位、基层项目、征兵、科研助理等各类就业渠道，建立“宣传——备考——录取——跟踪”无缝连接的工作体系，制定相关激励政策、开

展系列指导服务活动。学校广泛宣传上海市、江苏省、广东省、福建省等 10 个地区选调生招募信息，关注和宣传各地市党政机关、事业单位、基层项目招聘公告，针对 2021 届毕业生开展各类报名指导、考前培训、面试指导考前培训 9 场，覆盖毕业生近千人，截止 11 月 4 日数据，我校共 8 人入选选调生，71 人入选党政机关，29 人入选三支一扶项目，2 人入选西部志愿者。

四、建立动态帮扶制度，切实提升精准帮扶成效

学校实施“精准推送行动”，利用“互联网+就业”模式，通过就业信息服务网和“SHOU 就创职通车”微信公众号，24 小时，365 天不间断发布就业创业信息。整合多方面资源，搭建平台，举办“职业生涯规划大赛”、“简历设计大赛”、“模拟面试大赛”等，参与学生覆盖面 20%；连续五年开展秋季“创·生涯·敬业”、春季“创·就业·报国”两大主题系列活动，并形成了“聚焦需求·助力就业”就业助力训练营、“助力就业 梦想起航”就业创业宣传服务月、“创新生涯·驱动人生”创业训练营等三营一工程的品牌项目，共开展各类活动和培训百余场，在政策宣传、简历指导、毕业生维权、交流沙龙、招聘宣讲、创业力提升等方面全方位提供指导服务，帮助毕业生认清职场环境，合理规划职业生涯，了解就业创业政策，提高毕业生竞争力。建档立卡本科毕业生 91 人中已就业 89 人（就业率 97.8%）；少数民族本科毕业生 266 人中已就业 252 人（就业率 94.74%）；新疆籍本科少数民族毕业生 41 人中已就业 40 人（就业率 97.56%）。

