



华北理工大学冀唐学院 就业质量报告

2021

华北理工大学冀唐学院招生就业办公室

2021.12

目 录

第一章 前言	4
第二章 2021 届毕业生就业情况	5
(一) 毕业生基本数据.....	5
(二) 毕业生总体就业率及毕业去向.....	8
(三) 毕业生升学情况.....	10
(四) 毕业生就业地域流向分布.....	12
(五) 毕业生重点就业单位.....	14
第三章 毕业生就业状态分析	18
(一) 专业就业率变化趋势.....	18
(二) 毕业生就业情况分析.....	19
1、就业与专业相关度.....	19
2、工资水平.....	21
第四章 就业工作举措	22
(一) 加强领导, 执行到位.....	22
(二) 多维度拓宽就业渠道.....	22
(三) 开展线上招聘会.....	23
(四) 加强就业指导, 全面提升就业服务.....	23

图表索引

图 1：2021 届毕业生性别比例	5
图 2：河北省内生源分布情况	6
图 3：河北省外生源分布情况	6
图 4：困难生类别分布	6
图 5：学科门类生源分布情况	7
图 6：毕业生专业分布情况	7
表 1：毕业生学科门类及专业分布	8
表 2：2021 届毕业生就业率统计情况	8
表 3：2021 届毕业生分专业就业统计情况	8
图 7：毕业生就业去向	9
图 8：毕业生分学科就业情况	9
表 4：2021 届毕业生考研情况	10
表 5：考取 211 高校分布情况	10
表 6：考取中医药类高校分布情况	11
图 9：河北省内就业地域流向图	11
图 10：就业地域流向区域分布图	12
图 11：省外就业地域大省	12
图 12：省外生源与地域就业人数比较	13
表 7：毕业生就业单位性质	14
图 13：毕业生单位性质分布	14
表 8：毕业生就业行业分布	15
表 9：不同群体毕业生就业情况分析	15
图 14：不同群体毕业生就业率对比图	15
表 10：2017-2021 届毕业生规模及就业率	16
图 15：就业率变化趋势图	16
图 16：近三年各专业就业率变化趋势	17
图 17：就业与专业相关度	18
图 18：工资水平分布	19

第一章 前言

华北理工大学冀唐学院坐落于河北省唐山市，始建于 2001 年，是经河北省政府批准、国家教育部确认的独立本科院校。2016 年整体搬迁至曹妃甸新校园，校园设施完备、环境幽雅；学院面向全国招生，现已开设临床医学、口腔医学、医学影像技术、药学、中医学、法学、英语、护理学等 8 个专业，学科涉及医、理、文、法四个学科门类。

2021 年学院贯彻落实国家就业创业相关政策，积极推进工作创新，不断提高就业工作水平，取得了一定的工作成效。为进一步提高教育质量，促进高等教育内涵式发展，完善就业状况反馈机制，根据国家相关要求，我院编制了 2021 年毕业生就业质量年度报告。本报告系统反映了我院毕业生就业工作实际，展示教育教学成果，及时回应社会关切，接受社会监督。

第二章 2021 届毕业生就业情况

（一）毕业生基本数据

2021 届毕业生共 1319 人，全部为本科层次。其中男生 432 人，占 32.75%；女生 887 人，占 67.25%，男女生比例约为 1:2。性别比例如图 1：

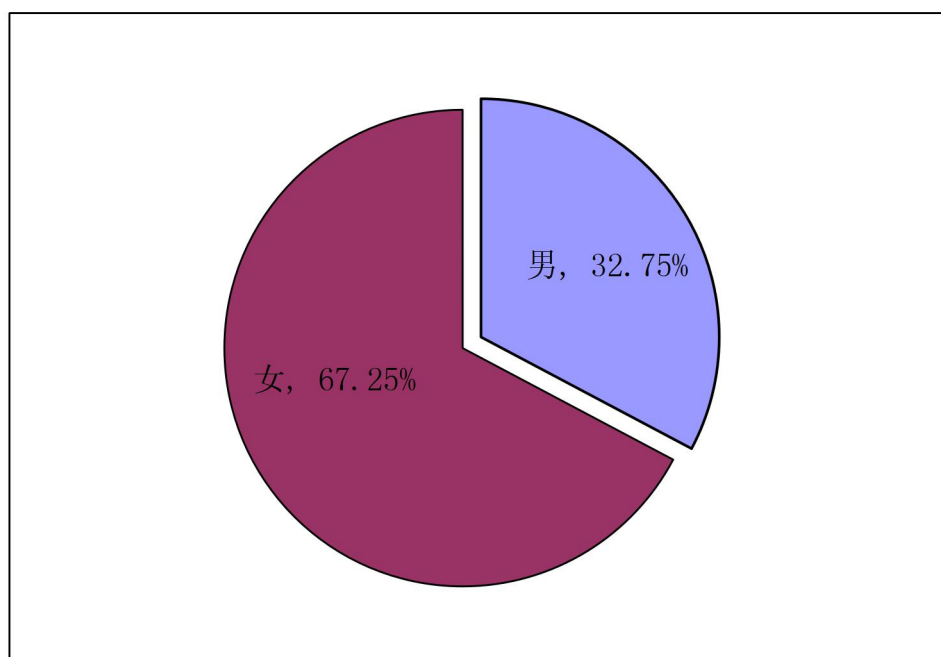


图 1 2021 届毕业生性别比例

2021 届毕业生生源分布于 25 个省（市、自治区），其中 52.10% 来自河北省，共 698 人，52.91%生源来自河北省外，共 621 人。河北省内、外生源情况如图 2、3：

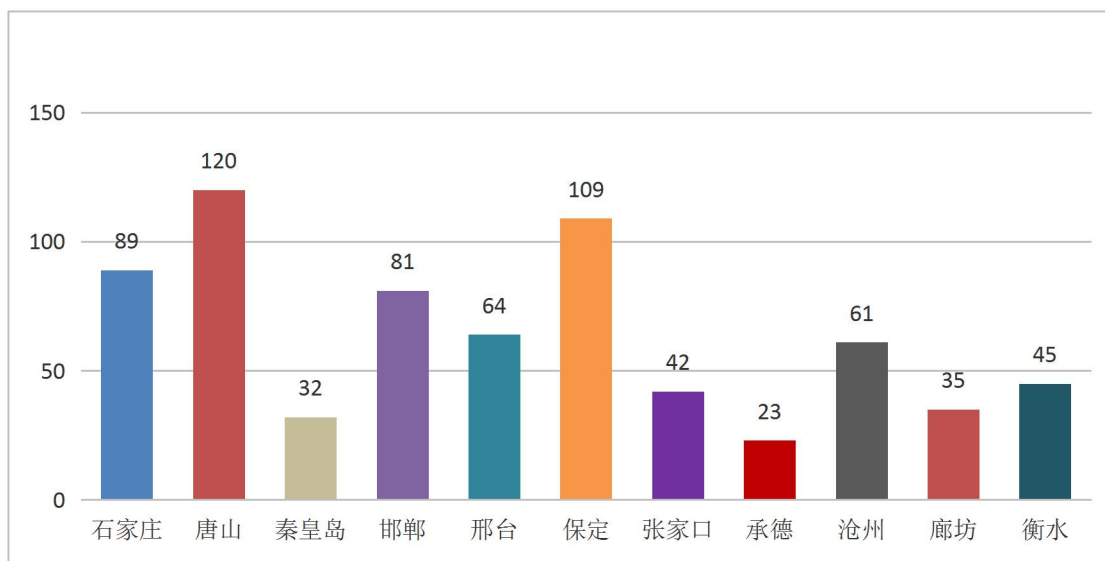


图2 河北省内生源分布情况

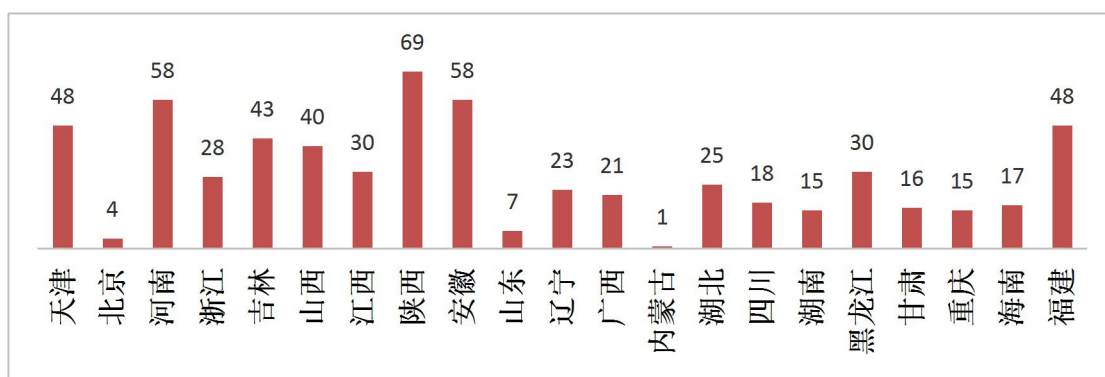


图3 河北省外生源分布情况

毕业生中经济困难学生 447 名，占 33.89%，相比去年经济困难学生占 44.30%有所降低，但我院毕业生经济困难比例仍较重，如图 4：

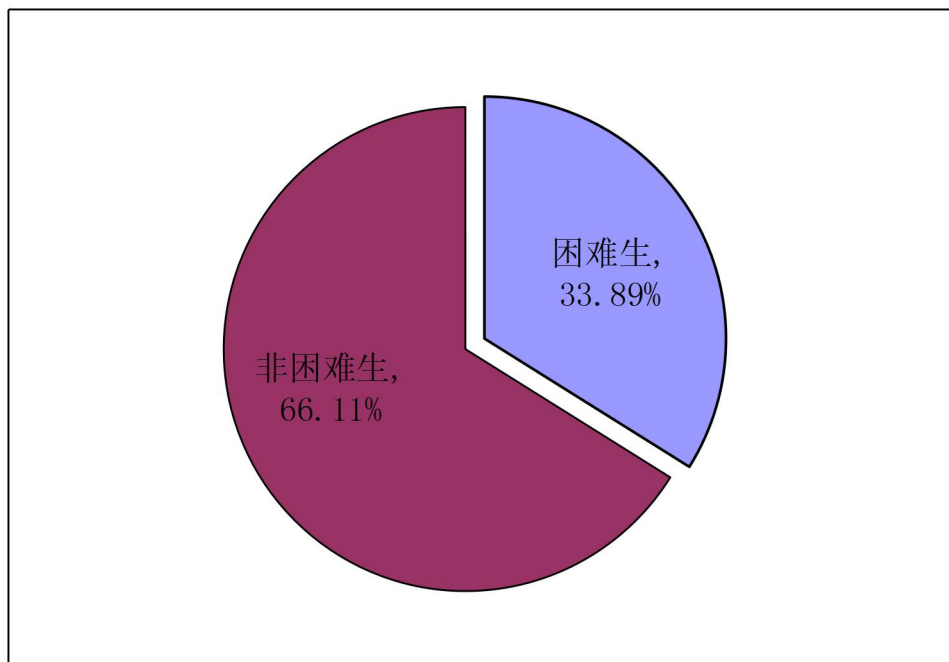


图4 困难生类别分布

毕业生学科、专业分布如图5、6，表1：

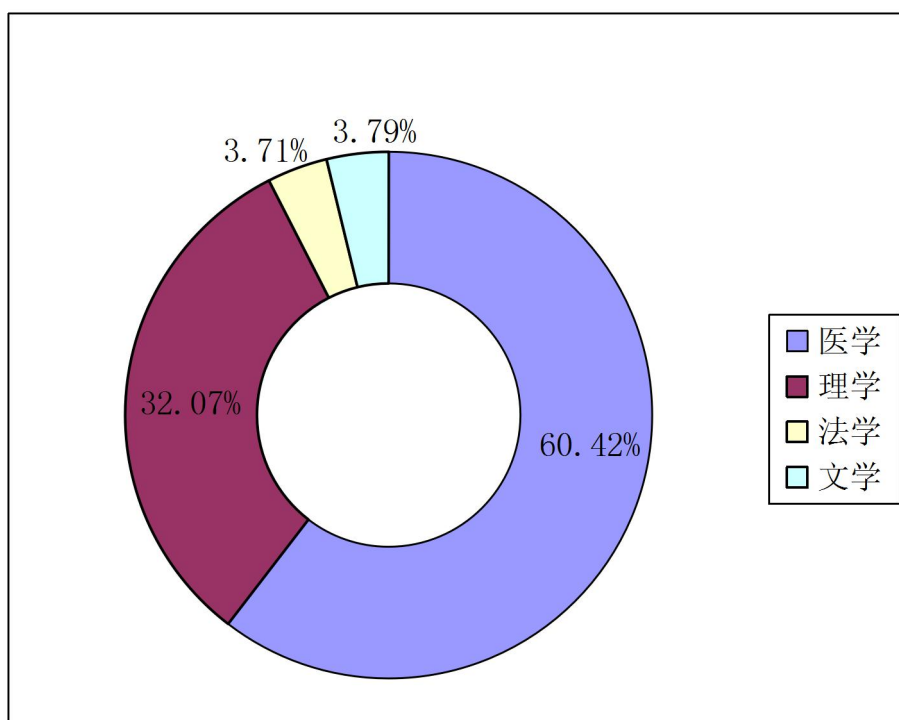


图5 学科门类生源分布情况

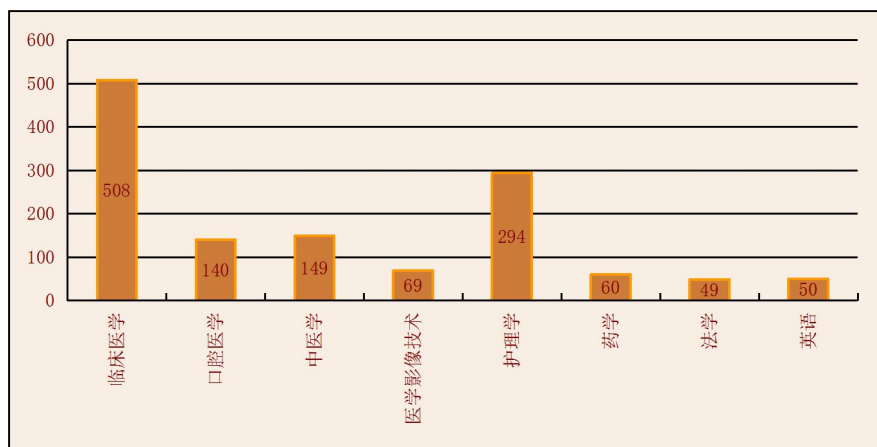


图6 毕业生专业分布情况

学科	毕业生数	专业	毕业生数
医学	797	临床医学	508
		口腔医学	140
		中医学	149
理学	423	医学影像技术	69
		护理学	294
		药学	60
法学	49	法学	49
文学	50	英语	50

表1 毕业生学科门类及专业分布

（二）毕业生总体就业率及毕业去向

截止到12月30日，我院整体就业率为95.38%。其中签约就业284人，占毕业生总数的21.53%；升学139人，升学率10.54%；灵活就业835人，占毕业生总数的63.31%。如图7、8，表2、3：

人数	升学率	签约就业率	灵活就业率	就业率
1319	10.54%	21.53%	63.31%	95.38%

表 2 2021 届毕业生就业率统计情况

系部	毕业生人数	考研率	签约率	总体就业率
临床一部	173	16.76%	35.84%	99.42%
临床二部	167	20.96%	31.74%	92.22%
临床三部	168	12.50%	27.98%	94.05%
中医学	149	14.09%	23.49%	91.95%
医学影像	69	2.90%	26.09%	98.55%
护理学	294	2.38%	41.50%	95.92%
药学	60	15.00%	70.00%	95.00%
口腔医学	140	8.57%	18.57%	95.71%
英语	50	4.00%	10.00%	96.00%
法学	49	2.04%	26.53%	97.96%
合计	1319	10.54%	32.07%	95.38%

表 3 2021 届毕业生分专业就业统计情况

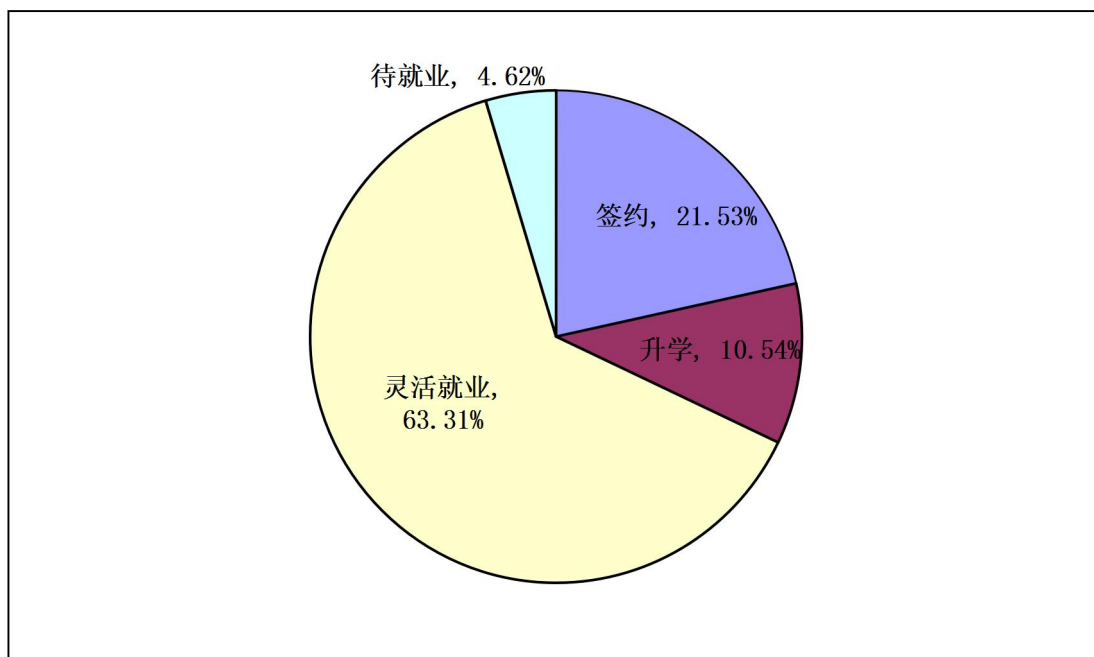


图7 毕业生就业去向

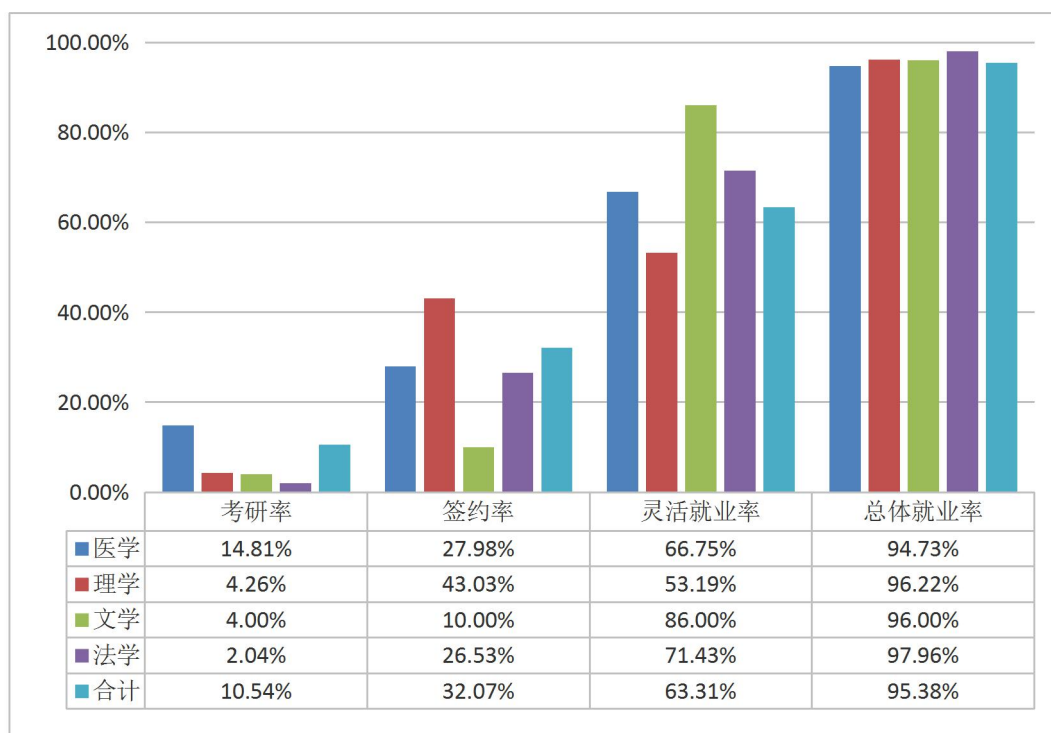


图8 毕业生分学科就业情况

（三）毕业生升学情况

2021年，毕业生升学人数为139人，占毕业生总人数的10.54%。2021年考取研究生的总人数较2020年持平，法学实现了考取研究生的突破，临床整体考研率有所提升，如表4：

各专业考研情况

系部	毕业生人数	升研	考研率
临床	508	85	16.73%
中医	149	21	14.09%
影像	69	2	2.90%
口腔医学	140	12	8.57%
护理学	294	7	2.38%
药学	60	9	15.00%
英语	50	2	4.00%
法学	49	1	2.04%
合计	1319	139	10.54%

表 4 2021 届毕业生考研情况

升学的学生中，考取 211 高校 7 人，比去年增加 3 人。考研学校在地域及类别上，以河北省内院校为主，其中，考取华北理工大学 52 人，河北医科大学 25 人，中医类院校 41 人。如表 5、6：

学校	人数	学校	人数
西安交通大学	1	石河子大学	1
南昌大学	2	暨南大学	1
郑州大学	2		

表 5 考取 211 高校分布情况

学校	人数	学校	人数
安徽中医药大学	2	江西中医药大学	1
甘肃中医药大学	1	昆明医科大学	1
蚌埠医学院	1	三峡大学医学院	1
承德医学院	2	山东第一医科大学	1
川北医学院	2	山西医科大学	2

成都医学院	1	山西中医药大学	1
大连医科大学	2	天津中医药大学	1
福建医科大学	2	西安医学院	1
福建中医药大学	1	长春中医药大学	3
赣南医学院	1	浙江中医药大学	1
广州医科大学	1	重庆医科大学	1
海南医学院	1	黑龙江中医药大学	3
哈尔滨医科大学	3	济宁医学院	1
河北中医学院	3		

表 6 中医药类高校分布情况

（四）毕业生就业地域流向分布

我院毕业生生源 52.10%来自河北省，就业区域流向也以河北省为主，2021 年共 675 名毕业生在河北省内工作，占工作人数 60%，与去年比例持平。河北省外就业，前三位分别是陕西、天津、北京/河南。如图 9、10、11、12：

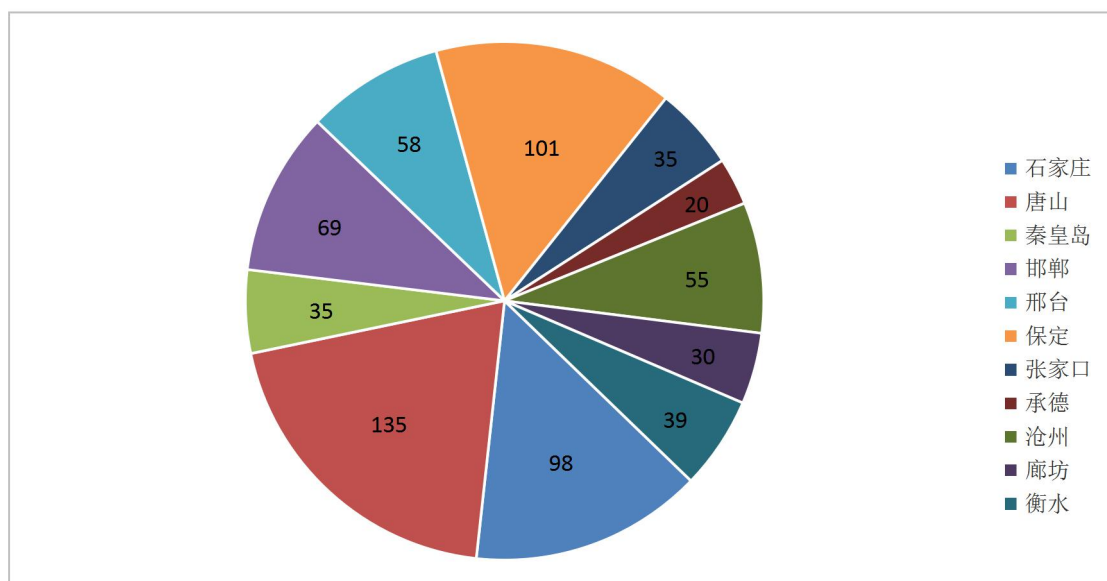


图 9 河北省内就业流向分布

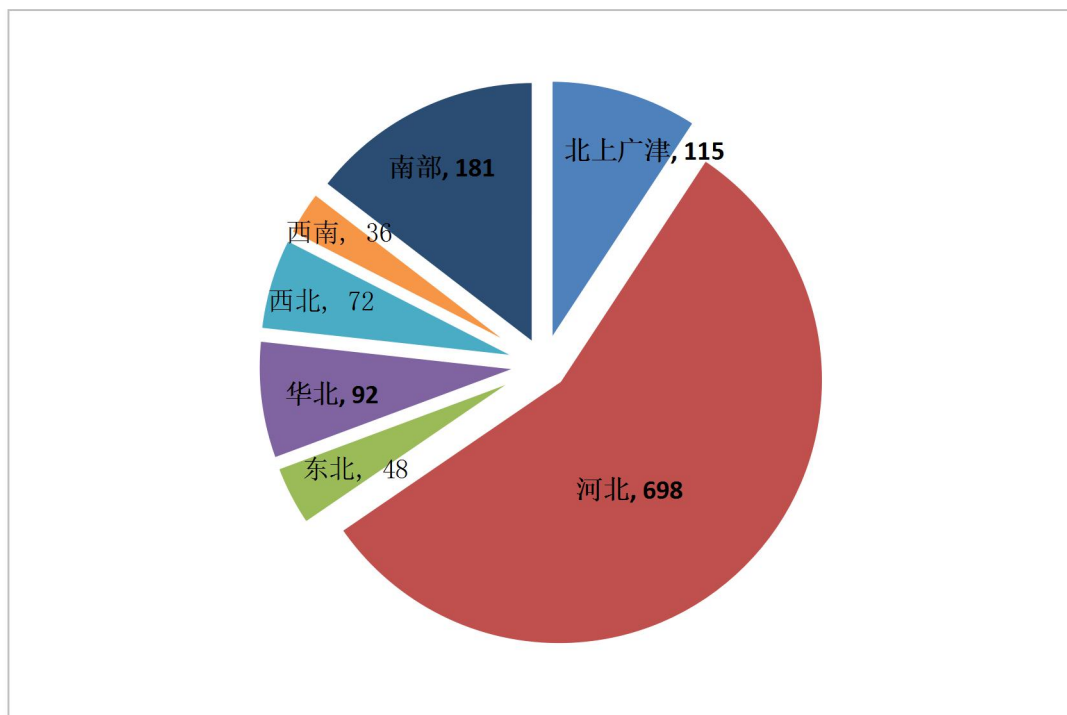


图 10 就业地域流向区域分布图

说明：

1. 北上广津：北京、上海、广东、天津是我国一线地域，我们单独将其作为一个区域考察，可以看到学生在就过程中对地域的期望倾向。

2. 华北：山西、内蒙古、山东、河南

3. 东北：辽宁、吉林、黑龙江

4. 西北：陕西、宁夏、甘肃、青海、新疆

5. 西南：四川、重庆、贵州、云南、西藏

6. 南部：相较河北而言，我们把淮河以南的其他地域统称为南部，不再细分。

包括：江苏、安徽、浙江、福建、广西、湖北、湖南、江西、海南。

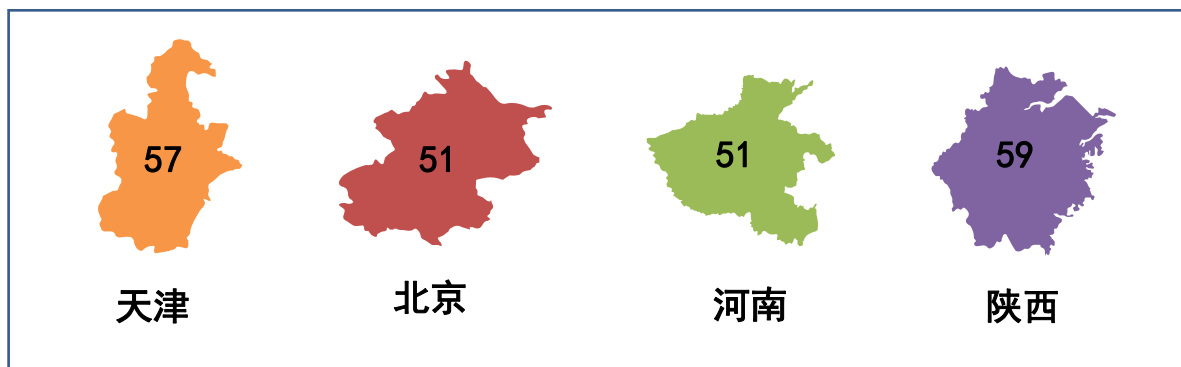


图 11 省外就业地域大省

连续五年的数据对比分析，北京、天津都是省外吸纳毕业生最多的区域，根据数据及随机调查应届毕业生，结果显示，主要原因有两点，一是京津两地属于一线城市，经济发展良好，可以吸纳更多的就业，相对工作机会多，待遇相对较好；第二是两地距离我校所在地较近，因我院大部分生源来自于河北省，地域性求职在其他院校也是较普遍现象，北京、天津是省外就业的首选。地域和城市发展水平对毕业生就业选择有着重要的影响。陕西省 2021 年有 69 名毕业生，58 人回到原籍。黑吉辽东三省 2021 年有 96 名毕业生，回原籍 49，就业 48 人。就业人员几乎全部为东三省原籍学生。

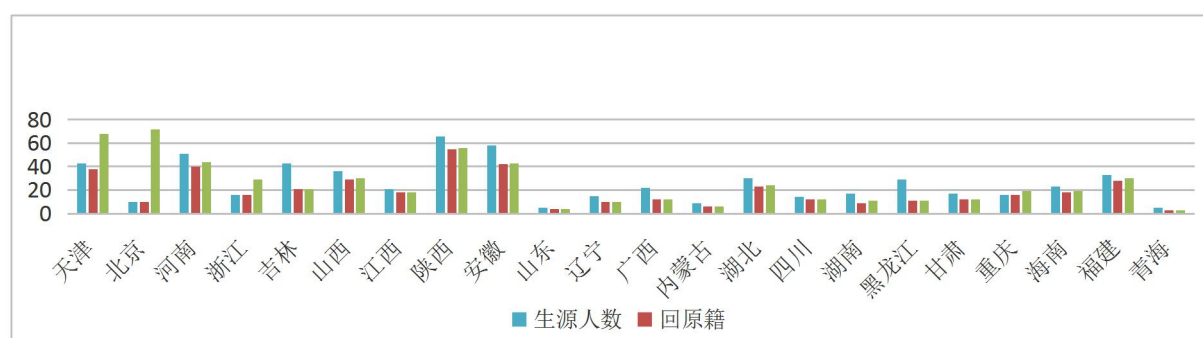


图 12 省外生源与地域就业人数比较

（五）毕业生重点就业单位

毕业生就业单位性质，医疗卫生单位占 61.03%，其他企业占 16%。医疗卫生就业仍是我院毕业生就业主流渠道，符合我院特色办学的定位。我院基层就业项目较少，目前我国正积极推进大学生基层工作项目，今后工作中，我院将进一步加强相关政策宣传引导，促进基层就业。如表 7、图 13、表 8：

单位性质	就业人数	所占比率
机关事业单位	85	6.44%
国企	12	0.91%
基层项目	5	0.38%
中高等教育单位	1	0.08%
医疗卫生及相关	805	61.03%
其他单位	211	16.00%

表 7 毕业生就业单位性质

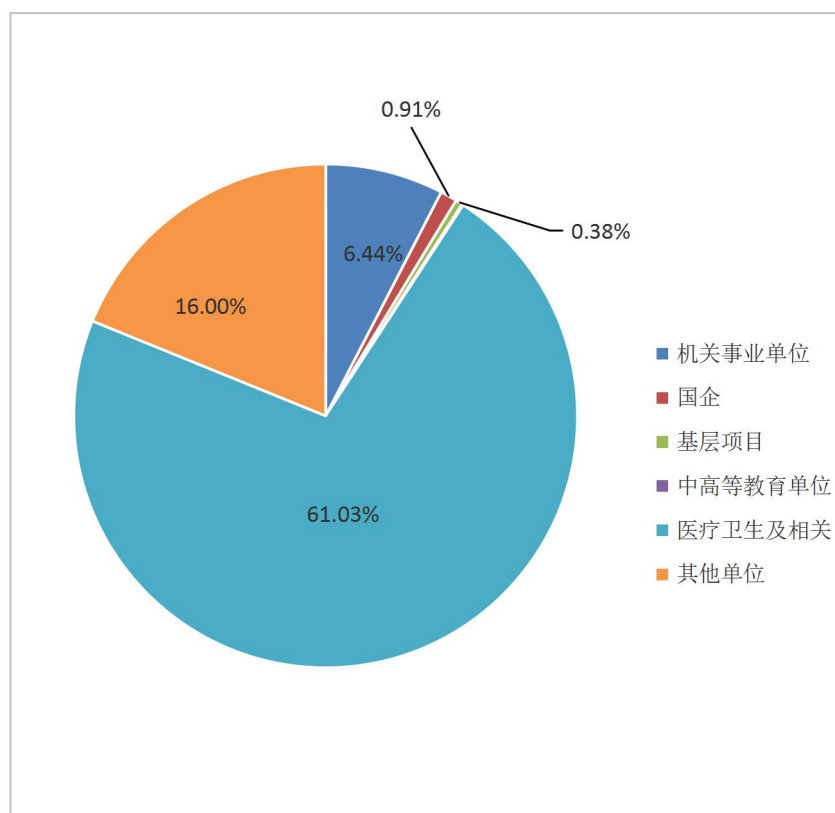


图 13 毕业生单位性质分布

行业	人数	%
制造业	31	2.35%
电、热、燃气及水生产和供应业	3	0.23%
建筑业	15	1.14%
批发和零售业	52	3.94%
交通运输、仓储和邮政	2	0.15%
住宿和餐饮业	3	0.23%
信息技术服务业	11	0.83%
金融业	1	0.08%
房地产业	12	0.91%
居民服务、修理和其他服务业	5	0.38%
教育	1	0.08%
卫生和社会工作	958	72.63%
公共管理、社会保障和社会组织	25	1.90%

表 8 毕业生就业行业分布

就业困难学生和女生往往是比较受关注群体，从数据上看，我院就业困难生和就业率比总体水平高，升学率比总体水平略低，这与我近年来促进就业困难学生政策密切相关，学院响应国家号召和政策，为就业困难学生申请求职补贴，多方位提供就业信息；女生的就业率比总体水平略高，升学率比总体水平略低。我院护理学系女生占绝大多数，该专业就业率较高，相对考研热情低，间接促进了女生整体就业率与考研率。如表 9、图 14：

类别	总数	就业	升学	就业率	升学率
男生	432	406	47	93.98%	10.88%
女生	887	852	92	96.05%	10.37%
困难生	447	435	45	97.32%	10.07%
总体	1319	1258	139	95.38%	10.54%

表 9 不同群体毕业生就业情况分析

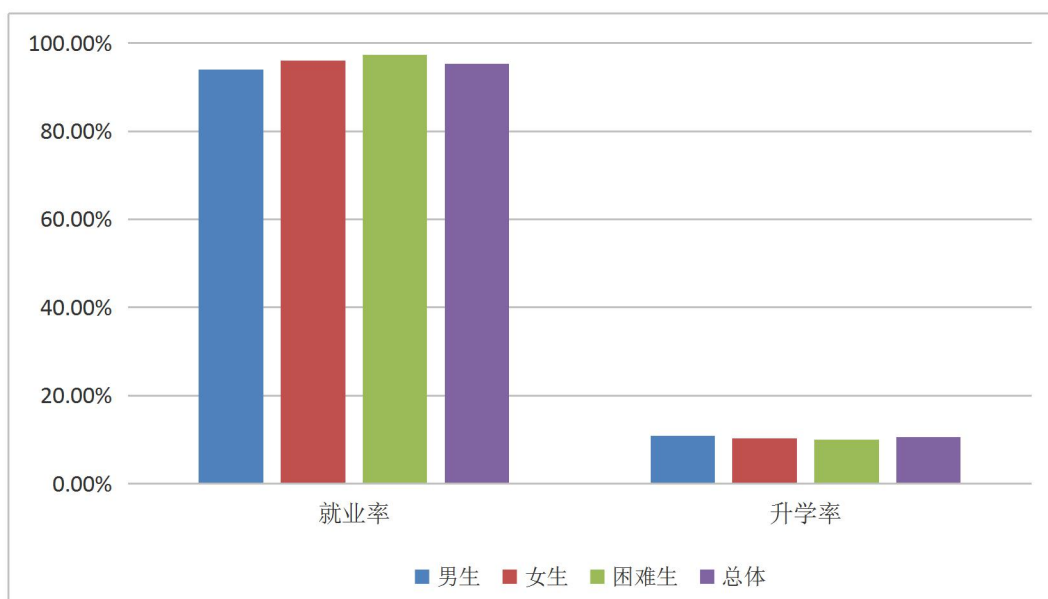


图 14 不同群体毕业生就业率对

第三章 毕业生就业状态分析

2021 年毕业生人数为 1319，较 2020 年减少 12 人，就业率基本与 2020 年持平，疫情以来，就业率有所下降，但并没有带来震动式的数据变化。如表 10、图 15：

年份	毕业人数	就业数	就业率	签约率
2017 年	2002	1875	93.66%	65.88%
2018 年	1625	1565	96.31%	45.17%
2019 年	1414	1382	97.74%	39.25%
2020 年	1307	1245	95.26%	30.15%
2021 年	1319	1258	95.38%	32.07%

表 10：2017-2021 届毕业生规模及就业率

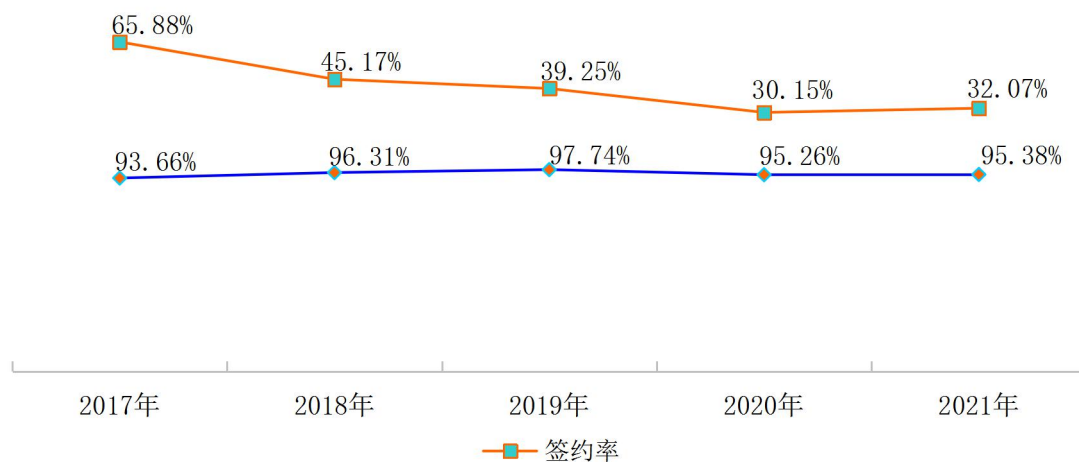


图 15：就业率变化趋势图

（一）专业就业率变化趋势

我院 2016 年以来就业率一直稳定在 93%以上，2019 年迎来一个高峰，2019 年较 2018 年增长了 1 个百分点。2020 年比 2019 年降低了 2.5 个百分点，2021 年基本与 2020 年持平，疫情对就业带来一定的影响，但相应的就业政策，以及研究生招生政策等的改变对就业有

一定的促进作用，但也应该看到疫情让就业环境比往年更加的严峻。

在严酷的就业环境下，我院就业率与就业工作稳步推进、就业制度不断完善。根据上级要求，学院不断拓展信息收集渠道，采用网络招聘的方式，扩展就业，就业部门加强与系部的沟通联系，充分利用新媒体，通过微信公众号、QQ群以及学院网站，搜集并推送就业信息，尤其对特定专业的学生实现微信、QQ点对点推送。如图 16：

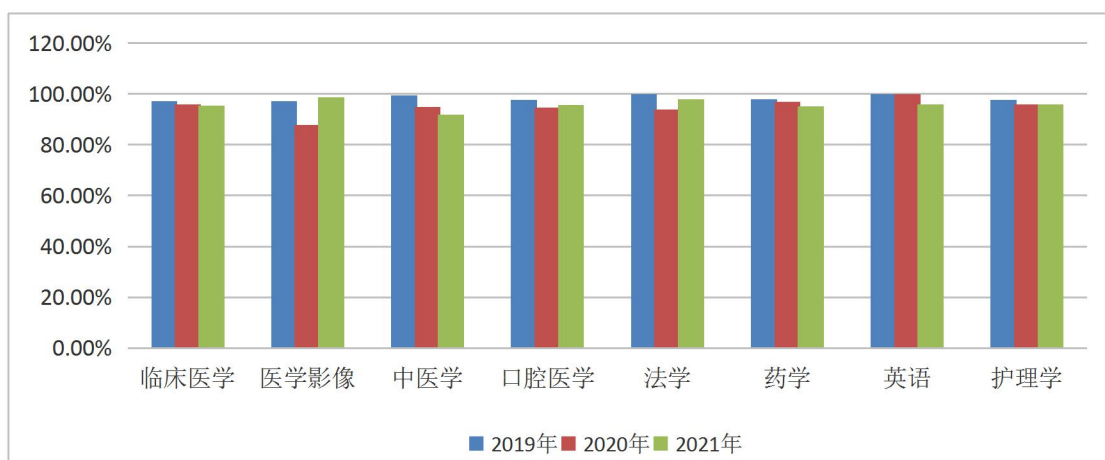


图 16：近三年各专业就业率变化趋势

（二）毕业生就业情况分析

1、就业与专业相关度

我院是医学为主的独立院校，毕业生就业基本以专业为求职的基础和出发点，就业视域相对狭窄，大部分毕业生都进入医疗卫生行业，即使进入企业的毕业生，所从事的工作也与医疗卫生行业相关。

2021 年与往年相比，就业率并没有较大起伏，近期国家医疗政策带来较大变动，涌现出非常多的私立医疗机构。经过调查发现，学生对这些私立医疗机构还持观望态度，在有选择情况下，即便各项待遇不如私立医疗机构，学生们仍然愿意选择在公立医疗机构锻炼自己，也认为公立医疗机构的各项政策和对医生的成长更有利。还有一部分

学生选择考研“二战”，经过随机抽样的访谈，发现绝大多数学生都有“医学生必须提升学历”的认知，这与社会上对医学生的期待相符。相比其他专业，医学学历普遍出现了“内卷”情况，这也与国家对于医学培养的政策改革有关，医学生规范化培训也让更多的学生选择考研，在研究生期间就完成规范化培训，有利于专业的确立与节省学习时间。

广义理解，英语与法学专业可从事的职业范围更广，但应该看到法学专业的职业资格证较难考取，历年全国首次通过司考率约 10%左右，被公认为最难的考试之一。英语专业看起来工作范围广，但实际操作的过程中往往受到学历层次的限制很难找到对口工作。今年法学专业考研学生 1 人，较去年有所提升（去年法学专业考研人数为 0）。

学院的就业工作会尽量鼓励学生放宽视野，在校期间培养求职就业意识，从自己的兴趣及能力出发，广泛搜集分析就业所需专业类型、能力，以“专业视角，但不局限于专业、传统行业的束缚”为原则，将视野放在人才需求量大的新兴行业。如图 17：

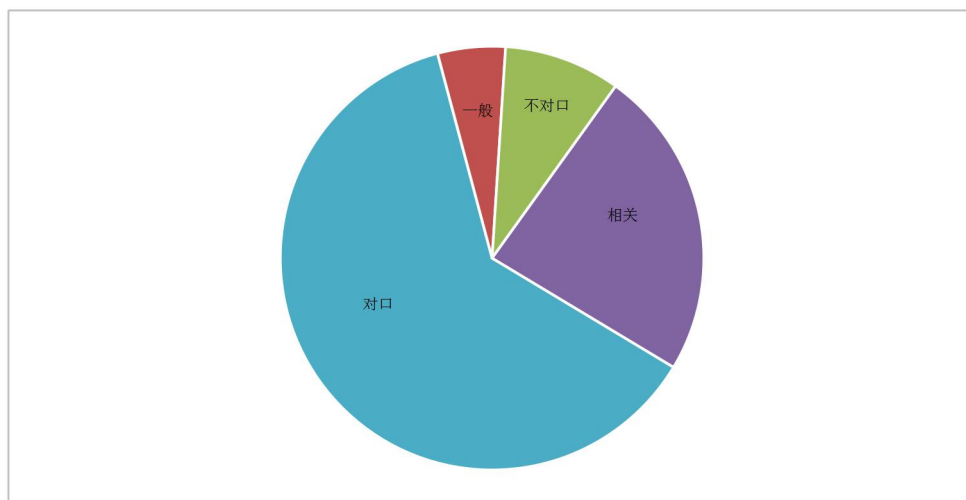


图 17: 就业与专业相关度

2、工资水平

通过调查，了解到毕业生在毕业时的月收入与工作单位所在地本科生工资待遇相比较低，这与医学生规培制度，以及医学生本科学历在医院中处于相对较低的基本工资有关。因工作单位性质不同、工作岗位不同，月收入略有起伏。

从工作岗位对比中发现，处于中、上等收入的毕业生主要从事的是医药代表为主的营销岗位，而稍低收入的毕业生主要分布在以医院、社区卫生服务中心为主的医疗机构。

根据国家要求，临床等专业的学生需要进行三年规范化培训，培训期间的收入较低，同时也需要考取医师资格证才能真正进行收治病人、开诊等医疗活动。所以在毕业第一年普遍收入较低。如图 18：

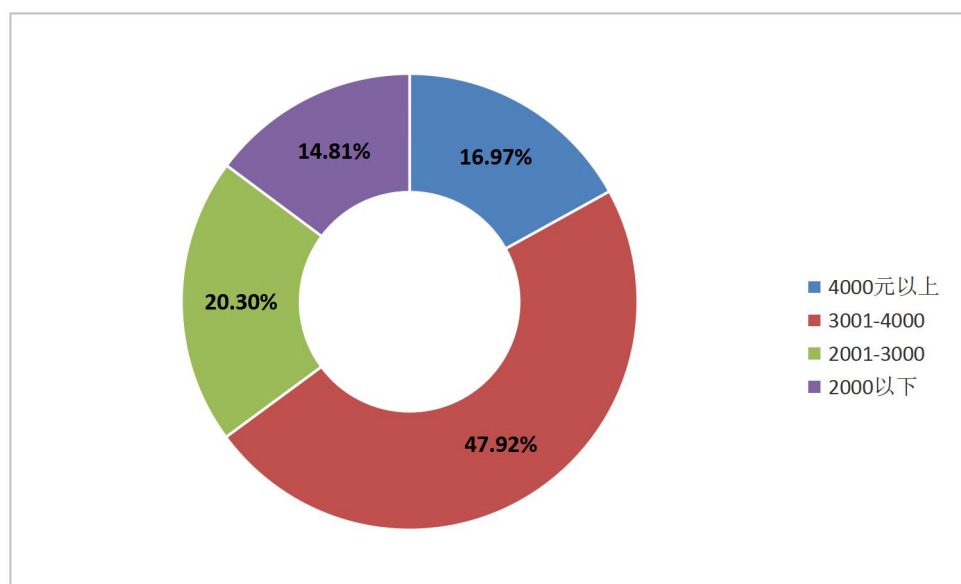


图 18：工资水平分布

第四章 就业工作举措

（一）加强领导，执行到位

学院高度重视毕业生就业工作，学院将毕业生就业工作纳入重要议事日程，由学院院长领导牵头、各相关部门负责人组成就业工作领导小组，深入分析 2021 年就业形势，采取积极措施，制定合理的就业目标，开展就业指导工作，正确认识和解决毕业生就业中可能遇到的问题，同时加强了就业信息、就业技巧和就业观念等方面的指导。

2021 年在疫情常态化管理的前提下，学院克服各种不利条件，召开线下招聘会。同时充分利用网络进行招聘信息的传递，举行线上招聘宣讲会。

为确保工作目标顺利实现，学院多次召开就业专题会议，不断督促相关部门将就业工作做细做实做到位。招生就业办公室坚持就业摸底半月报制度，督促各系认真摸排毕业生就业思想动态和就业状况；坚持就业数据半月公布制度，及时将各系就业情况公布，促进各系积极推动就业工作。各系部认真对待，严格落实，实行就业工作专人负责，全力以赴努力完成目标。

（二）多维度拓宽就业渠道

完善多维度信息网络，健全就业信息联动机制。就业信息的收集是拓宽毕业生就业渠道，提高毕业生就业率的基础性工作。

学院通过构建并完善直接面向学生的多维度信息网络，即学院官网、微信公众号、QQ 群等，保证就业信息从不同角度、不同层面传递到学生手中。2021 年为毕业生提供就业信息 100 余条，涉及各类

就业岗位 2500 余个。

（三）策划组织校园招聘

2021 年 5 月，我院组织 2021 届毕业生春季双选会，为毕业生和用人单位搭建交流平台。共有 87 家用人单位参加招聘，涉及医疗、医药、教育、法务等行业，医疗卫生单位占比超过 80%，提供了 3000 余个就业岗位，覆盖我院开设的全部专业。同时针对我院学生的特点，就业办和系部联动，组织了多场小型企业宣讲会，拉近学生和单位的距离，节约学生就业成本，提高就业成功率。

（四）开展线上招聘会

学院利用网络召开线上招聘宣讲会。招生就业部门联系用人单位，广泛搜集用人单位信息，将优质单位利用网络，召集相关专业学生开展网络招聘宣讲会。全年共组织 10 余场线上专场招聘会，提供了 200 余个工作岗位；组织学生参加华北理工大学线上招聘会，我院 300 余名毕业生参加。

（五）加强就业创业指导，全面提升就业服务

职业发展与就业指导教研室稳步推进教育教学工作，开设《大学生职业生涯规划》、《就业指导》、《大学生创业教育》三门课程，构建了完整的就业、创业教育体系，并做到课程思政教育、混合式教学。

课程思政教育。根据就业创业和职业规划方面的需求与动向，在课程的教材选择、素材参考、授课话语使用等方面严格把关，积极引导大学生树立远大的理想抱负和踏实的实干精神，在努力提升自身专

业知识的同时，能够立足世情、国情，将自己今后的职业发展与国家发展紧密的联系起来，成为真正的社会主义建设者和接班人。

混合式教学。组织教师们积极筹划线上与线下教学的各项教学研讨活动，包括：开课前期的授课视频及课件的准备，教学进度的把控，题库的建设等，在授课过程中教师们通过学习通和 QQ 群开展积极有效的互动讨论，并通过课后思考、小组讨论等形式指导学生完成各类作业及计划书的完成，为混合式教学积累了宝贵的经验。

根据上级要求，2021 年开展申请求职补贴工作两次，分别补贴 2021 届、2022 届毕业生。2021 届毕业生补报申请 26 人，2022 年毕业生申请 228 人，同比去年增加 85 人，是自我院开展求职补贴工作以来申请人数最高的一次。同时我院上交材料完整，审核严谨，得到了唐山市人社局的高度赞扬。

博雅

严谨

奉献

华北理工大学冀唐学院招生就业办公室

地址：河北省唐山市曹妃甸区唐山湾生态城渤海大道 21 号

电话：0315-8819023

邮箱：jtxyzsb@163.com

网址：<http://zsjy.jtxy.ncst.edu.cn/>