



川北医学院  
North Sichuan Medical College

# 川北医学院

- 2021届 -

## 毕业生就业质量报告

2021年12月



## 学校简介

学校为四川省教育厅举办的公立高等医学院校，坐落在四川省历史文化名城、三国文化发祥地——南充市，现有顺庆和高坪两个校区，占地面积 1000 余亩。学校前身是 1951 年创办的西南区川北医士学校，1965 年升格为专科，1985 年升格为本科，定名为川北医学院。2005 年开始招收留学生，2006 年获得硕士学位授予权，2007 年通过了教育部本科教学工作水平评估获得优秀，2014 年成为四川省博士后创新实践基地，2016 年获批四川省新增博士学位授予立项建设单位，2017 年顺利通过本科教学工作审核评估，2018 年顺利接受临床医学专业认证，2020 年被列入四川省推进高校新增博士学位达标建设超常跨越发展项目“重点培育”类高校。

学校始终发扬“艰苦奋斗、自强不息”的办学精神，秉承“敬业、博爱、求是、创新”的校训，坚持“以人为本，以质量为生命”的办学思想，现已成为一所以医学为主体，医、文、管、法、工、教多学科协调发展的省属高等医学院校。



学校办学基础优良。建有 22 个学院（系、部），开设 25 个本科专业。现有国家级一流本科专业建设点 2 个，省级一流本科专业建设点 8 个；国家级特色建设专业 1 个，省级特色专业 4 个，省级应用型示范专业 4 个；国家级一流本科课程 3 门，省级一流本科课程、应用型本科示范课程、课程思政示范课程等 61 门；省级实验教学示范中心、省级虚拟仿真实验教学示范中心、省级虚拟仿真实验教学项目 9 个；3 所直属附属医院、3 所直管附属医院和 24 所非直属附属医院，53 所教学实习医院。

学校人才培养成效显著。现为全国首批“卓越医生教育培养计划”试点建设高校、四川省医学影像学和临床医学本科人才培养基地，有全日制本科生、研究生、留学生等 1.9 万余人。学生先后获得全国高等医学院校大学生临床技能大赛全国总决赛二等奖、全国大学生护理技能大赛一等奖等佳绩。学校连续多年获评“四川省普通高校就业工作先进集体”。

学校师资队伍不断优化。现有教师 1200 余人，其中享受政府特殊津贴专家、省部级学术技术带头人、四川省有突出贡献的优秀专家、留学归国专家学者等 100 余人。教师获评“全国高校优秀辅导

员”“四川省优秀教师”“四川省先进工作者”“四川省三八红旗手”“四川省五一巾帼标兵”“四川省高校辅导员年度人物”等荣誉称号。学校获评“全国师德师风建设先进集体”。

学校学科实力持续增强。现有国家中医药管理局中医药重点学科、国家临床重点专科、国家中医药重点专科、省重点学科、省卫健委医学重点学科以及重点建设学科 29 个，省博士后创新实践基地 1 个，联合培养博士基地 2 个；有 4 个硕士学位授权一级学科，4 个硕士专业学位授权类别，涵盖 32 个二级学科硕士学位授权点；临床医学为 ESI 全球学科排名前 1% 学科。

学校科研水平稳步提升。建成四川省重点实验室、四川省临床医学研究中心、四川省高校重点实验室、四川省高校人文社科重点研究基地等省厅级科研平台 12 个，建有院士工作站 1 个。近年来，先后承担国家自然科学基金、国家社科基金等各级各类课题 900 余项，获省部级成果奖 50 余项，教师的学术论文在 Nature 等国际顶级学术期刊发表。《川北医学院学报》为中国科技核心期刊、RCCSE 中国核心学术期刊。

学校对外交流深化拓展。招收来自美国、加拿大、印度等 22 个国家留学生近 600 人，留学生影响系数居全省第二位；与美国托莱多大学、英国斯旺西大学、加拿大萨斯喀彻温理工学院等国外高校建立良好的合作关系；与南充市开展战略合作共建高水平医科大学，校地合作、校企合作、校校合作、校院合作全方位推进；与民盟广东省委合作不断深化，暨南大学在学校建立临床医学博士培养基地。



学校积极担当社会责任。附属医院、附属南充市中心医院医疗服务辐射川东北 3000 多万人口，在突发事件救援救治工作中，无私奉献、冲锋在前，坚决护卫人民群众健康，广受社会各界好评；全面落实脱贫攻坚任务，对口帮扶点均高质量脱贫摘帽，连续三年被四川省委、省政府、省委教育工委表彰。

当前，学校以习近平新时代中国特色社会主义思想为指引，深入贯彻党的十九大精神，全面落实党的教育方针，稳步推动“365 总体布局”，着力深化综合改革，扎实推进内涵建设，不断提高办学质量，努力把学校建设成特色明显、优势突出、人民满意的高水平医科大学，为推进“健康中国”“健康四川”战略做出新的更大贡献。

## 报告说明

根据《关于改革完善高校毕业生就业统计工作的通知》（教学司函〔2019〕106号）精神，川北医学院委托孜点（北京）教育科技有限公司开展 2021 届毕业生就业质量调查，双方共同编制《川北医学院 2021 届毕业生就业质量年度报告》（以下简称《报告》）。

《报告》数据来源于两个方面：

1. 川北医学院 2021 届毕业生就业情况统计。数据统计时间节点为 2021 年 8 月 31 日，使用数据主要涉及毕业生的规模和结构、毕业去向落实率、毕业去向、就业地区分布等。

2. 第三方机构——孜点（北京）教育科技有限公司调研数据，包括毕业生调研数据和用人单位调研数据。

2021 届毕业生调研数据。以学校 2021 届毕业生为调查对象，通过网络调查的方式收集数据。此次共回收有效问卷 1486 份，有效回收率为 34.89%。问卷调查的主要内容包括：升学原因、创业动机、创业形式、创业行业、创业资金来源、创业主要困难、毕业生就业质量、求职行为和母校评价等。

报告中，由于四舍五入的原因，部分数据总和不等于 100%，有 0.01%-0.05% 的误差，属正常数据现象。



# 目 录

<b>第一章 毕业生基本状况</b> .....	<b>1</b>
<b>第一节 毕业生规模与结构</b> .....	<b>2</b>
一、总体规模.....	2
二、男女规模.....	2
三、专业分布.....	3
四、生源分布.....	5
<b>第二节 毕业生毕业去向落实率</b> .....	<b>8</b>
一、毕业生毕业去向落实率.....	8
二、各专业毕业生毕业去向落实率.....	8
<b>第三节 毕业生毕业去向</b> .....	<b>11</b>
一、毕业生毕业去向分布.....	11
二、毕业生升学情况.....	12
三、毕业生创业情况.....	16
四、毕业生待业情况.....	18
<b>第四节 毕业生就业特色分析</b> .....	<b>20</b>
一、毕业生总体就业流向.....	20
二、就业地区特色.....	21
三、就业单位特色.....	25
四、就业行业特色.....	30
五、就业职业特色.....	31
<b>第二章 毕业生就业质量</b> .....	<b>33</b>
<b>第一节 毕业生工作与专业对口度</b> .....	<b>34</b>
一、毕业生工作与专业总体对口度.....	34
二、各专业毕业生工作与专业对口度.....	35
<b>第二节 毕业生工作现状评价</b> .....	<b>37</b>
一、工作现状满意度.....	37
二、工作稳定性.....	38
三、职业期待吻合度.....	38
四、人职匹配度.....	40
<b>第三节 毕业生就业竞争力评价</b> .....	<b>42</b>

一、综合能力评价 .....	42
二、专业能力评价 .....	42
三、工作后能力提升情况 .....	43
<b>第三章 毕业生对母校的综合评价 .....</b>	<b>44</b>
<b>第一节 毕业生对就业创业服务与指导工作评价 .....</b>	<b>45</b>
一、就业政策了解度 .....	45
二、就业指导工作重要性与满意度评价 .....	45
三、就业服务工作总体评价 .....	46
四、学校就业信息和服务利用率 .....	47
<b>第二节 毕业生对教学工作的评价 .....</b>	<b>47</b>
一、专业评价 .....	47
二、专业课程教师评价 .....	51
三、教育教学水平评价 .....	51
四、教育教学管理工作评价 .....	52
<b>第三节 毕业生对母校的总体评价 .....</b>	<b>53</b>
一、学校总体满意度评价 .....	53
二、学校推荐度 .....	54
<b>第四章 毕业生就业趋势研判 .....</b>	<b>55</b>
<b>第一节 毕业生毕业去向变化趋势 .....</b>	<b>56</b>
一、就业率变化趋势 .....	56
二、升学率变化趋势 .....	56
三、毕业生在卫生和社会工作行业就业比例的变化趋势 .....	57
四、毕业生在四川省就业比例变化趋势 .....	58
<b>第二节 毕业生就业质量变化趋势 .....</b>	<b>59</b>
一、毕业生专业对口度变化趋势 .....	59
二、毕业生就业现状满意度变化趋势 .....	59



## 第一章 毕业生基本状况

川北医学院 2021 届毕业生共计 4259 人。其中，本科毕业生 3741 人，硕士毕业生 388 人，专科毕业生 130 人。男生 1536 人，女生 2723 人，男女之比为 1:1.77。

截止 8 月 31 日 2021 届毕业生总体毕业去向落实率 88.85%。毕业生就业分布在全国 27 个省（直辖市、自治区），在四川省内就业的人数占总就业人数的 85.55%；从就业单位性质来看，毕业生主要就职于医疗卫生单位（74.80%）；从就业行业分布来看，毕业生主要从事于卫生和社会工作（83.57%）。



## 第一节 毕业生规模与结构

### 一、总体规模

川北医学院 2021 届毕业生共计 4259 人。其中，本科毕业生 3741 人，占毕业生总数的 87.84%。硕士毕业生 388 人，占毕业生总数的 9.11%。专科毕业生 130 人，占毕业生总数的 3.05%。

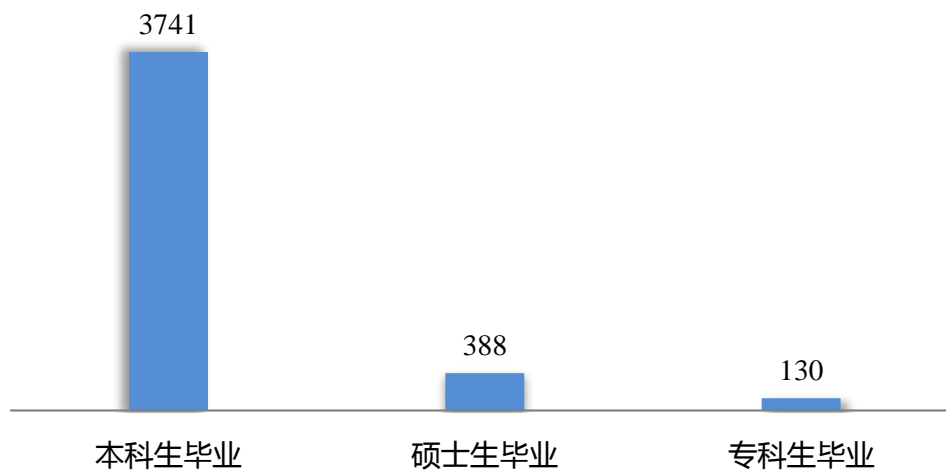


图 1-1-1 毕业生总体规模

(数据来源：川北医学院)

### 二、男女规模

我校 2021 届毕业生共计 4259 人，男生 1536 人，女生 2723 人，性别比例为 1:1.77。



图 1-1-2 毕业生男女规模

(数据来源：川北医学院)



### 三、专业分布

我校 2021 届 3788 名毕业生中，医学专业的毕业生有 3938 人，占毕业生总规模的 92.46%；非医学专业的毕业生有 321 人，占毕业生总规模的 7.54%。

其中，本科毕业生中，医学专业和非医学专业的比例分别占 91.42% 和 8.58%；专科毕业生、硕士研究生全部属于医学专业。

表 1-1-1 2021 届毕业生医学/非医学专业人数统计

学历	医学专业		非医学专业	
	人数	比例	人数	比例
专科毕业生	130	100.00%	0	0.00%
本科毕业生	3420	91.42%	321	8.58%
硕士毕业生	388	100.00%	0	0.00%
全校总体	3938	92.46%	321	7.54%

（数据来源：川北医学院）

专科专业都属于医学专业，共计 130 人，其中护理（高职点）专业、临床医学专业毕业生分别有 35 人、95 人。

本科专业中，除公共事业管理、社会工作、生物医学工程、信息管理与信息系统、英语五大专业外都属于医学专业，本科医学专业毕业生共计 3420 人，非医学专业共计 321 人。其中，临床医学系的毕业生人数最多，共计 1456 人，占本科毕业生总人数的 38.92%。

硕士毕业生的专业均属于医学专业，共计 388 人。其中，外科学专业的人数最多，共计 73 人，占硕士生总数的 18.81%。

表 1-1-2 各院系、专业毕业生规模

学历	院系	专业	人数	比例
专科毕业生 (130 人)	护理学院	护理	35	26.92%
	临床医学系	临床医学	95	73.08%
本科毕业生 (3741 人)	法医学系	法医学	50	1.47%
	管理学院	公共事业管理	55	1.62%
		信息管理与信息系统	60	1.77%
		社会工作	40	1.18%
	护理学院	护理学	544	16.04%
	口腔医学系	口腔医学	105	3.10%
	临床医学系	临床医学	1456	42.94%
麻醉学系	麻醉学	214	6.31%	



学历	院系	专业	人数	比例
	外国语言文化系	英语	43	1.27%
	眼视光学系	眼视光学	31	0.91%
	药学院	药学	105	3.10%
	医学检验系	医学检验技术	181	5.34%
	医学影像学院	医学影像学	302	8.91%
		医学影像技术	133	3.92%
		生物医学工程	36	1.06%
	预防医学系	预防医学	96	2.83%
中西医临床医学系	中西医临床医学	167	4.92%	
硕士毕业生 (388人)	法医学系	法医学	2	0.52%
	护理学院	护理	19	4.90%
		★临床护理学	1	0.26%
	基础医学院	病理学与病理生理学	3	0.77%
		人体解剖与组织胚胎学	3	0.77%
		放射医学	3	0.77%
		免疫学	2	0.52%
		★医学遗传学	2	0.52%
		病原生物学	1	0.26%
	口腔医学系	★临床口腔医学	3	0.77%
	临床医学系	外科学	73	18.81%
		内科学	69	17.78%
		神经病学	19	4.90%
		肿瘤学	16	4.12%
		耳鼻咽喉科学	11	2.84%
		妇产科学	10	2.58%
		儿科学	10	2.58%
		老年医学	6	1.55%
		皮肤病与性病学	6	1.55%
		急诊医学	5	1.29%
		临床病理学	5	1.29%
		★临床病理学	1	0.26%
		全科医学	1	0.26%
		麻醉学系	麻醉学	17
	眼视光学系	眼科学	10	2.58%
	药学院	药理学	10	2.58%

学历	院系	专业	人数	比例
	医学检验系	临床检验诊断学	10	2.58%
	医学影像学院	影像医学与核医学	48	12.37%
	中西医临床医学系	中西医结合临床	15	3.87%
		中医内科学	5	1.29%
		中医妇科学	1	0.26%
		★临床中西医	1	0.26%
总体			4259	100.00%

(数据来源：川北医学院)

#### 四、生源分布

2021 届毕业生主要生源地为四川省，四川省生源总数 3534 人，占毕业生总数的 82.98%。外省生源毕业生共计 725 人，占毕业生总数的 17.02%。

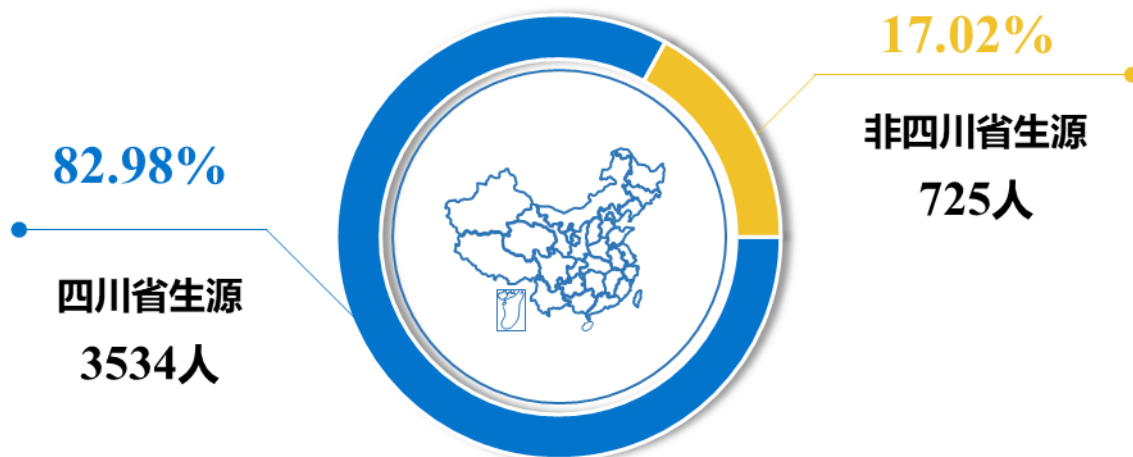


图 1-1-3 毕业生省内生源情况

(数据来源：川北医学院)

2021 届硕士毕业生生源来自 18 个省（直辖市、自治区）；本科毕业生生源来自 25 个省（直辖市、自治区）；专科毕业生生源全部来自于四川省。

表 1-1-3 毕业生生源分布



生源省份	专科		本科		硕士		本校总体	
	人数	比例	人数	比例	人数	比例	人数	比例
四川	130	100.00%	3063	81.88%	341	87.89%	3534	82.98%
重庆	0	0.00%	152	4.06%	21	5.41%	173	4.06%
新疆	0	0.00%	70	1.87%	2	0.52%	72	1.69%
湖南	0	0.00%	40	1.07%	2	0.52%	42	0.99%
福建	0	0.00%	40	1.07%	1	0.26%	41	0.96%
浙江	0	0.00%	33	0.88%	1	0.26%	34	0.80%
云南	0	0.00%	32	0.86%	0	0.00%	32	0.75%
江苏	0	0.00%	30	0.80%	2	0.52%	32	0.75%
江西	0	0.00%	29	0.78%	2	0.52%	31	0.73%
河南	0	0.00%	26	0.70%	2	0.52%	28	0.66%
贵州	0	0.00%	24	0.64%	0	0.00%	24	0.56%
陕西	0	0.00%	22	0.59%	2	0.52%	24	0.56%
青海	0	0.00%	22	0.59%	1	0.26%	23	0.54%
湖北	0	0.00%	23	0.61%	0	0.00%	23	0.54%
安徽	0	0.00%	18	0.48%	2	0.52%	20	0.47%
广西	0	0.00%	18	0.48%	0	0.00%	18	0.42%
宁夏	0	0.00%	17	0.45%	1	0.26%	18	0.42%
海南	0	0.00%	16	0.43%	0	0.00%	16	0.38%
辽宁	0	0.00%	16	0.43%	0	0.00%	16	0.38%
广东	0	0.00%	10	0.27%	2	0.52%	12	0.28%
西藏	0	0.00%	11	0.29%	0	0.00%	11	0.26%
甘肃	0	0.00%	7	0.19%	3	0.77%	10	0.23%
山东	0	0.00%	9	0.24%	1	0.26%	10	0.23%
河北	0	0.00%	6	0.16%	1	0.26%	7	0.16%
山西	0	0.00%	7	0.19%	0	0.00%	7	0.16%
北京	0	0.00%	0	0.00%	1	0.26%	1	0.02%
<b>合计</b>	<b>130</b>	<b>100.00%</b>	<b>3741</b>	<b>100.00%</b>	<b>388</b>	<b>100.00%</b>	<b>4259</b>	<b>0.00%</b>

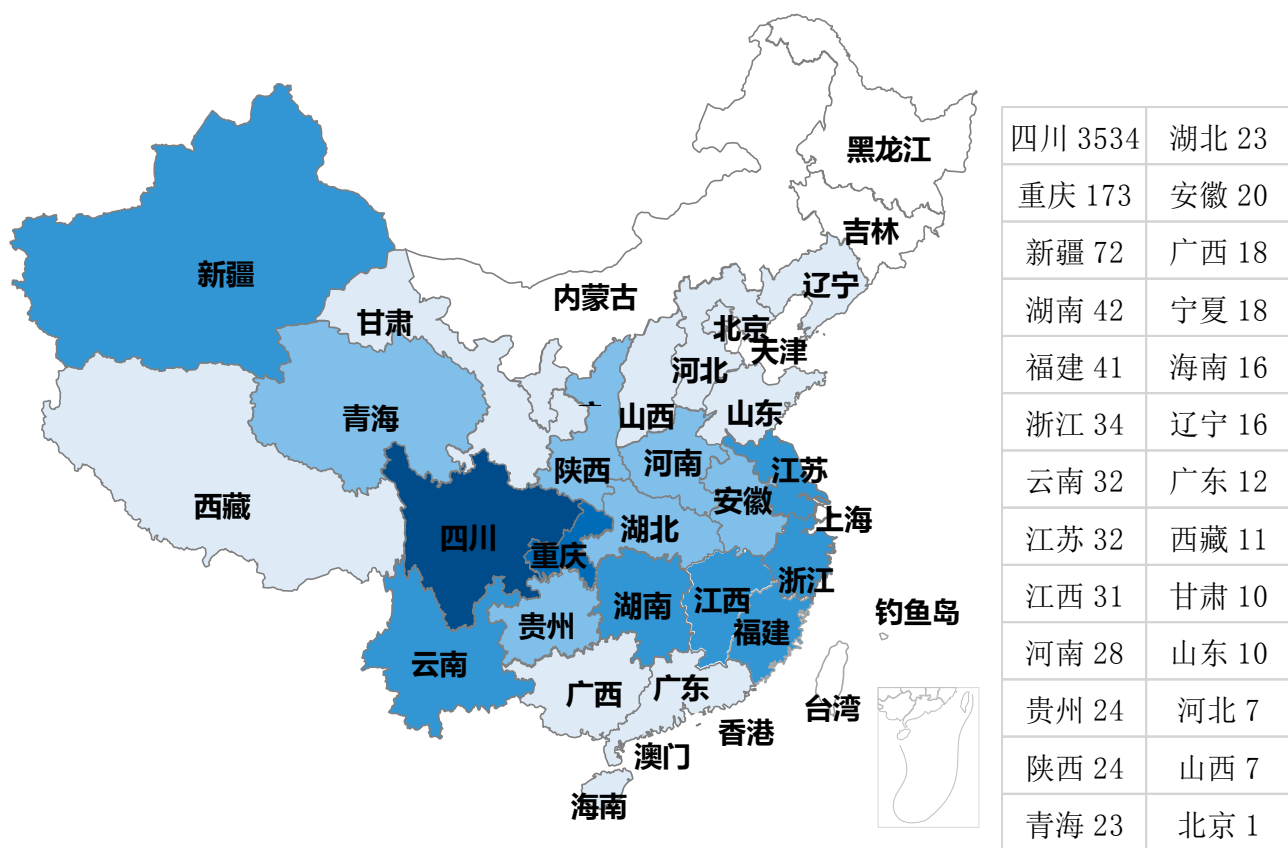


图 1-1-4 毕业生生源分布

(数据来源：川北医学院)



## 第二节 毕业生毕业去向落实率

### 一、毕业生毕业去向落实率<sup>1</sup>

学校 2021 届毕业生 8 月 31 日落实就业去向总人数<sup>2</sup>为 3784 人，总体毕业去向落实率 88.85%

其中，专科毕业生 8 月 31 日落实就业去向总人数为 130 人，毕业去向落实率为 100%，本科毕业生 12 月 31 日落实就业去向总人数为 3304 人，毕业去向落实率为 88.32%，硕士毕业生 12 月 31 日落实就业去向总人数为 350 人，毕业去向落实率为 90.21%。

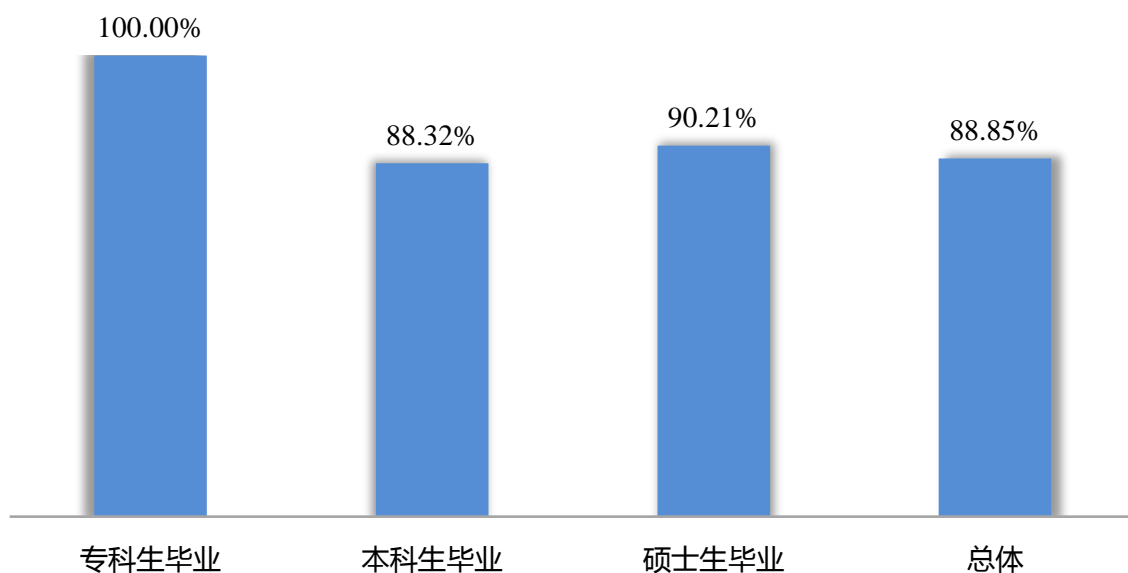


图 1-2-1 毕业生 8 月 31 日毕业去向落实率

(数据来源：川北医学院)

### 二、各专业毕业生毕业去向落实率

学校 2021 届本科毕业生 8 月 31 日毕业去向落实率 88.32%。其中，眼视光学和口腔医学专业的毕业生毕业去向落实率均达到了 100%；预防医学、英语、中西医临床医学的毕业生专业毕业去向落实率均高于 95%。

<sup>1</sup> 数据来源：川北医学院就业系统截止 2021 年 8 月 31 日。

<sup>2</sup> 落实去向总人数=签就业协议形式就业人数+规培就业人数+升学人数+其他录用形式就业人数+签劳动合同形式就业人数+自由职业人数+出国、出境人数+应征义务兵人数+自主创业人数+国家基层项目人数+地方基层项目人数。

表 1-2-1 本科各专业毕业去向落实率

专业	学历	毕业去向落实率
眼视光学	本科	100.00%
口腔医学	本科	100.00%
预防医学	本科	98.96%
英语	本科	97.67%
中西医临床医学	本科	96.41%
医学检验技术	本科	94.48%
法医学	本科	94.00%
药学	本科	93.33%
社会工作	本科	92.50%
生物医学工程	本科	91.67%
信息管理与信息系统	本科	91.67%
护理学	本科	89.89%
医学影像学	本科	89.74%
公共事业管理	本科	89.09%
医学影像技术	本科	88.72%
麻醉学	本科	87.85%
临床医学	本科	84.68%
财务管理	本科	65.85%

(数据来源: 川北医学院)

学校 2021 届硕士毕业生 8 月 31 日毕业去向落实率 90.21%。中西医结合临床、病理学与病理生理学、临床病理学(不授博士学位)等 18 个专业的毕业生毕业去向落实率均达到了 100%。

表 1-2-2 硕士各专业毕业去向落实率

专业	学历	毕业去向落实率
临床病理学	硕士	100.00%
免疫学	硕士	100.00%
临床检验诊断学	硕士	100.00%
病原生物学	硕士	100.00%
药理学	硕士	100.00%
耳鼻咽喉科学	硕士	100.00%
中医内科学	硕士	100.00%
法医学	硕士	100.00%
麻醉学	硕士	100.00%
放射医学	硕士	100.00%
病理学与病理生理学	硕士	100.00%
护理	硕士	100.00%
临床护理学	硕士	100.00%
急诊医学	硕士	100.00%
中医妇科学	硕士	100.00%
老年医学	硕士	100.00%



临床病理学(不授博士学位)	硕士	100.00%
皮肤病与性病学	硕士	100.00%
肿瘤学	硕士	93.75%
中西医结合临床	硕士	93.33%
妇产科学	硕士	90.00%
眼科学	硕士	90.00%
内科学	硕士	89.86%
神经病学	硕士	89.47%
外科学	硕士	87.67%
影像医学与核医学	硕士	87.50%
人体解剖与组织胚胎学	硕士	66.67%
临床口腔医学	硕士	66.67%
医学遗传学	硕士	50.00%
儿科学	硕士	50.00%

(数据来源：川北医学院)

学校 2021 届专科毕业生 8 月 31 日毕业去向落实率 100.00%，其中护理和临床医学均为 100.00%。

表 1-2-3 专科各专业毕业去向落实率

专业	学历	毕业去向落实率
护理	专科	100.00%
临床医学	专科	100.00%

(数据来源：川北医学院)





### 第三节 毕业生毕业去向

#### 一、毕业生毕业去向分布

我校 2021 届毕业生以签就业协议形式就业、签劳动合同形式就业、其他录用形式就业的人数分别为 1846 人、360 人、455 人，分别占总人数的 43.34%、8.45%、10.68%。

升学人数共计 1068 人，总体升学率为 25.08%。其中，攻读硕士博士研究生的人数共 1040 人，总体占比 24.42%；专科升普通本科的人数是 28 人，总体占比 0.66%。

自主创业人数为 9 人，占总人数的 0.21%。此外，科研助理、选调生、地方基层项目、应征义务兵、出国出境等各类就业去向的人数占总毕业生人数的比例均在 1% 以下。

表 1-3-1 毕业生去向分布

毕业去向	专科生毕业		本科生毕业		硕士生毕业		本校总体	
	人数	比例	人数	比例	人数	比例	人数	比例
签就业协议形式就业	78	60.00%	1473	39.37%	295	76.03%	1846	43.34%
签劳动合同形式就业	18	13.85%	339	9.06%	3	0.77%	360	8.45%
其他录用形式就业	1	0.77%	409	10.93%	45	11.60%	455	10.68%
研究生	-	-	1033	27.61%	7	1.80%	1040	24.42%
专科升普通本科	28	21.54%	-	-	-	-	28	0.66%
应征义务兵	-	-	5	0.13%	-	-	5	0.12%
自主创业	-	-	9	0.24%	-	-	9	0.21%
选调生	-	-	3	0.08%	-	-	3	0.07%
乡村医生	-	-	3	0.08%	-	-	3	0.07%
三支一扶	1	0.77%	2	0.05%	-	-	3	0.07%
西部计划	-	-	13	0.35%	-	-	13	0.31%
其它地方基层	4	3.08%	-	-	-	-	4	0.09%
科研助理、管理助理	-	-	16	0.43%	-	-	16	0.38%
拟参加公招考试	-	-	7	0.19%	-	-	7	0.16%
拟创业	-	-	1	0.03%	-	-	1	0.02%
签约中	-	-	11	0.29%	-	-	11	0.26%
求职中	-	-	285	7.62%	38	9.79%	323	7.58%
暂不就业	-	-	34	0.91%	-	-	34	0.80%
不就业拟升学	-	-	98	2.62%	-	-	98	2.30%
出国、出境	-	-	5	0.13%	-	-	5	0.12%
<b>总计</b>	<b>130</b>	<b>100.00%</b>	<b>3741</b>	<b>100.00%</b>	<b>388</b>	<b>100.00%</b>	<b>4259</b>	<b>100.00%</b>

(数据来源：川北医学院)

## 二、毕业生升学情况

### (一) 毕业生升学比例

学校 2021 届毕业生中实现升学共计 1068 人，总体升学率为 25.08%。

其中，专科毕业生专升本 28 人，专科升学率为 21.54%；本科毕业生攻读硕士学位共计 1033 人，本科升学率为 27.61%；硕士研究生攻读博士学位共计 7 人，研究生升学率为 1.80%。

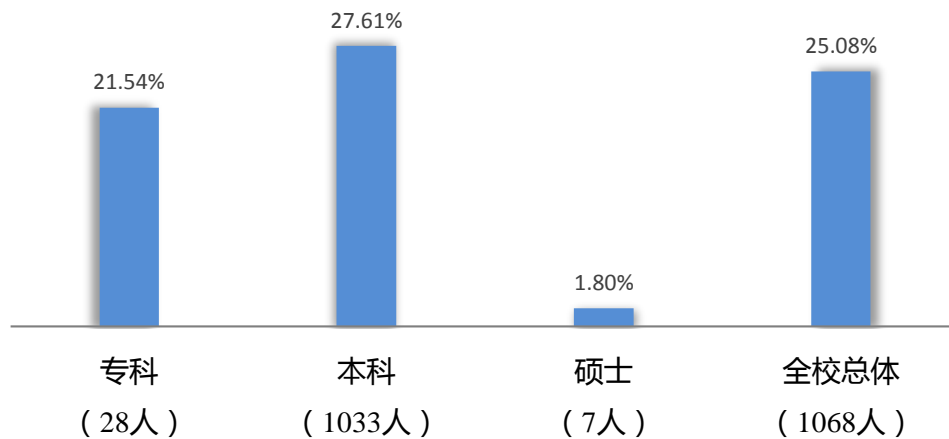


图 1-3-1 毕业生升学分布

(数据来源：川北医学院)

### (二) 升学原因

据调查，升学毕业生表示最主要的升学原因是希望提升自身能力（90.83%），其次是职业发展需要（71.18%），此外，就业前景好（59.83%）也是毕业生选择升学比较重要的原因。

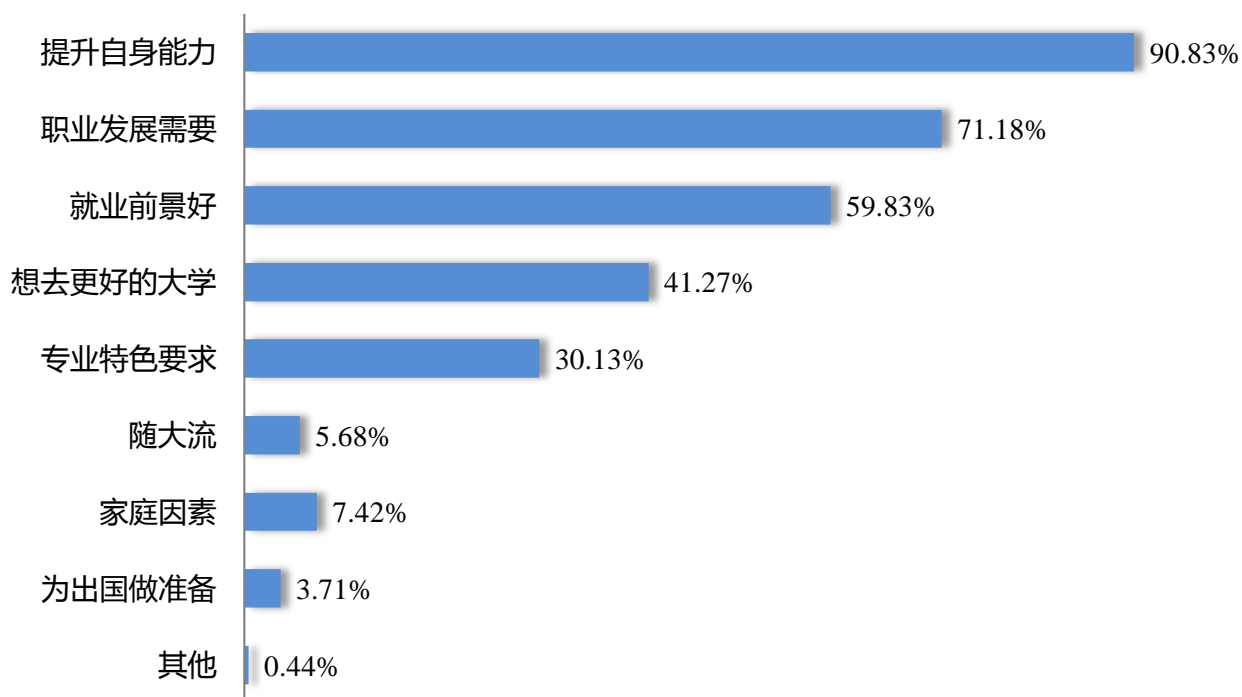


图 1-3-2 毕业生升学原因

(数据来源: 川北医学院 2021 届毕业生就业质量调研)

### (三) 主要升学学校

学校 2021 届毕业生升学到“世界一流大学建设高校”<sup>3</sup>共计 122 人, 占升学总人数的 11.42%; 升学到“985 工程大学”共计 120 人, 占升学总人数的 11.24%; 升学到“211 工程大学”共计 189 人, 占升学总人数的 17.70%。

<sup>3</sup> 世界一流大学建设高校: 2017 年 9 月 21 日, 教育部、财政部、国家发展改革委联合发布《关于公布世界一流大学和一流学科建设高校及建设学科名单的通知》, 正式确认公布世界一流大学和一流学科建设高校及建设学科名单, 首批双一流建设高校共计 140 所, 其中世界一流大学建设高校 42 所。




图 1-3-3 毕业生升学情况

(数据来源：川北医学院)

2021 届专科毕业生实现专升本共计 28 人，9 人在本校实现升学，19 人专升本至西南财经大学天府学院进一步深造。

表 1-2-4 专科毕业生主要升学学校

专科毕业生升学学校	升学人数	比例
川北医学院	9	32.14%
西南财经大学天府学院	19	67.86%
总计	28	100.00%

(数据来源：川北医学院)

2021 届本科毕业生攻读硕士学位共计 1033 人，分别分布于国内外 142 所学校。

本科毕业生攻读硕士学位的高校分布人数排名 TOP50 如表 1-2-5 所示。其中，203 人在本校实现了考研升学，占本科毕业生总升学人数的 19.65%；60 人考研升学到重庆医科大学就读，占本科毕业生总升学人数的 5.81%；59 人考研升学到西南医科大学就读，占本科毕业生总升学人数的 5.71%。本科毕业生考研升学到电子科技大学、昆明医科大学、中国医科大学、大连医科大学均在 20 人以上。

表 1-2-5 本科毕业生主要升学学校

本科毕业生升学学校	升学人数	比例	本科毕业生升学学校	升学人数	比例
川北医学院	203	19.65%	潍坊医学院	9	0.87%
重庆医科大学	60	5.81%	徐州医科大学	9	0.87%
西南医科大学	59	5.71%	中山大学	9	0.87%
电子科技大学	32	3.10%	华中科技大学	9	0.87%
昆明医科大学	28	2.71%	遵义医学院	9	0.87%
中国医科大学	24	2.32%	大理大学	8	0.77%
大连医科大学	21	2.03%	云南中医药大学	8	0.77%
南方医科大学	19	1.84%	天津医科大学	8	0.77%
成都中医药大学	17	1.65%	贵州中医药大学	8	0.77%
四川大学	16	1.55%	福建医科大学	8	0.77%
广东医科大学	16	1.55%	南京中医药大学	7	0.68%
温州医科大学	16	1.55%	陆军军医大学	7	0.68%
南京医科大学	16	1.55%	复旦大学	7	0.68%
成都医学院	15	1.45%	河北医科大学	7	0.68%
哈尔滨医科大学	15	1.45%	暨南大学	7	0.68%
锦州医科大学	13	1.26%	宁夏医科大学	7	0.68%
南昌大学	13	1.26%	首都医科大学	6	0.58%
中南大学	13	1.26%	厦门大学	6	0.58%
苏州大学	13	1.26%	广西中医药大学	6	0.58%
新疆医科大学	13	1.26%	广州医科大学	6	0.58%
安徽医科大学	13	1.26%	石河子大学	6	0.58%
山西医科大学	11	1.06%	广东药科大学	6	0.58%
贵州医科大学	11	1.06%	广西医科大学	6	0.58%
南通大学	10	0.97%	华南理工大学	6	0.58%
南华大学	10	0.97%	牡丹江医学院	5	0.48%

(数据来源: 川北医学院)

2021 届硕士毕业生攻读博士学位共计 7 人, 2 人升学到扬州大学攻读博士学位, 2 人升学到中山大学攻读博士学位。此外, 分别各有 1 位硕士毕业生到北京协和医学院、福建医科大学、四川大学华西临床医学院攻读博士学位。

表 1-2-6 硕士毕业生主要升学学校

硕士毕业生升学学校	升学人数	比例
扬州大学	2	28.57%
中山大学	2	28.57%
北京协和医学院	1	14.29%
福建医科大学	1	14.29%
四川大学华西临床医学院	1	14.29%
总计	7	100.00%

#### (四) 升学专业一致性

升学毕业生中，共计 78.38% 表示升学专业保持一致，19.43% 的毕业生表示升学专业不一致，但有关联，仅 2.18% 的毕业生表示升学专业不一致并且没有关联。

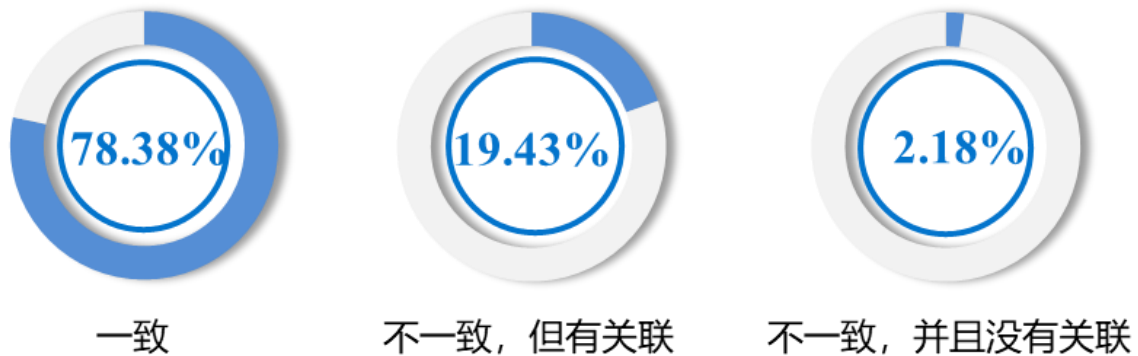


图 1-3-4 升学专业一致性

(数据来源：川北医学院 2021 届毕业生就业质量调研)

### 三、毕业生创业情况

#### (一) 毕业生创业比例

学校 2021 届毕业生创业人数 9 人，占毕业生总数的 0.21%。本科毕业生创业 9 人，占本科毕业生总人数的 0.24%。专科毕业生和硕士均无无创业毕业生。



图 1-3-5 毕业生创业比例

(数据来源：川北医学院)

#### (二) 毕业生创业动机

学校 2021 届毕业生创业的主要的三大动机分别：实现自我价值、积累社会经验、有好的创业项目，所占比例均为 42.86%。

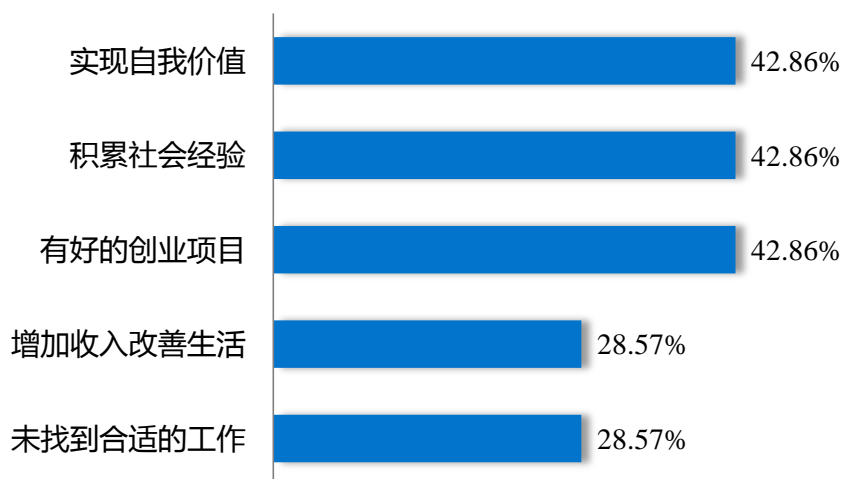


图 1-3-6 毕业生创业原因

(数据来源: 川北医学院 2021 届毕业生就业创业质量调研)

### (三) 创业遇到的困难

学校 2021 届毕业生在创业的过程中, 遇到的最大的困难是“资金不足”(85.71%), 其次是“市场开拓困难”(57.14%)。

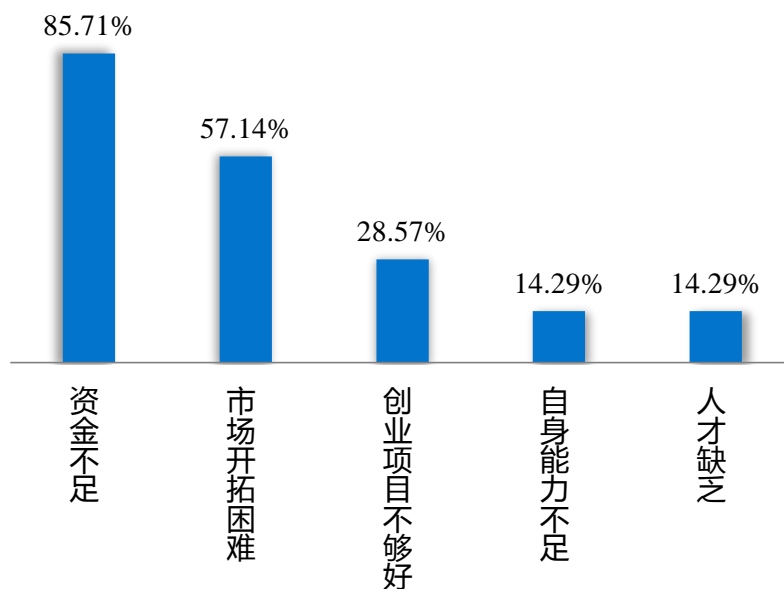


图 1-3-7 毕业生创业遇到的困难

(数据来源: 川北医学院 2021 届毕业生就业创业质量调研)

## 四、毕业生待业情况

### (一) 毕业生待业原因

2021 届待业毕业生中，41.05%的待业原因为正在调整职业发展规划；27.55%的毕业生表示自身能力不满足岗位要求。

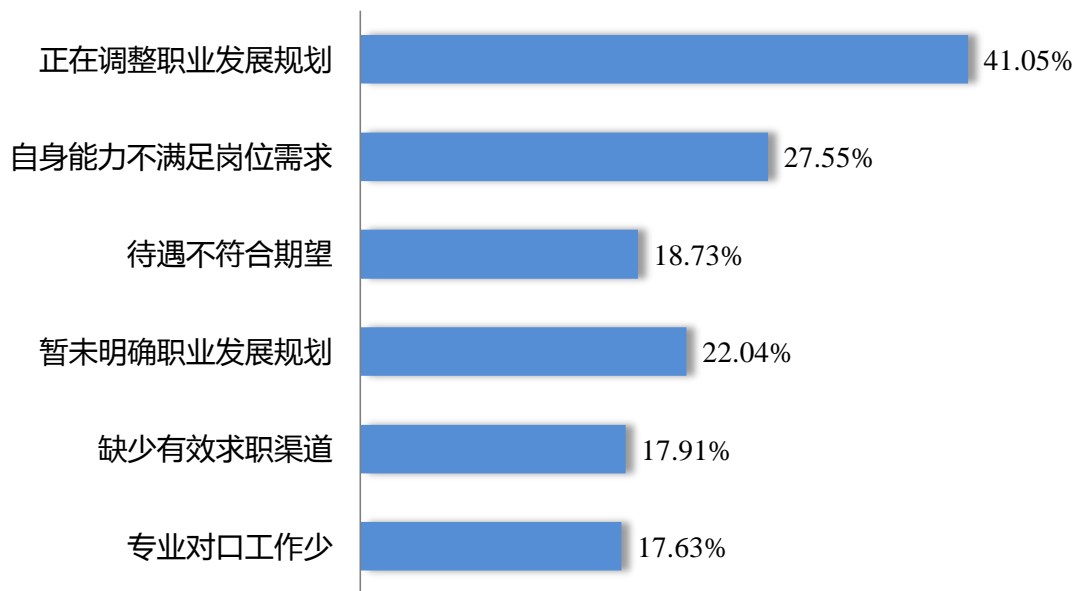


图 1-3-8 毕业生待业原因

(数据来源：川北医学院 2021 届毕业生就业质量调研)

### (二) 毕业生未来打算

2021 届待业毕业生中，77.13%的毕业生准备继续升学，16.53%的毕业生准备职业资格考试；另有 10.19%的毕业生准备公务员考试。



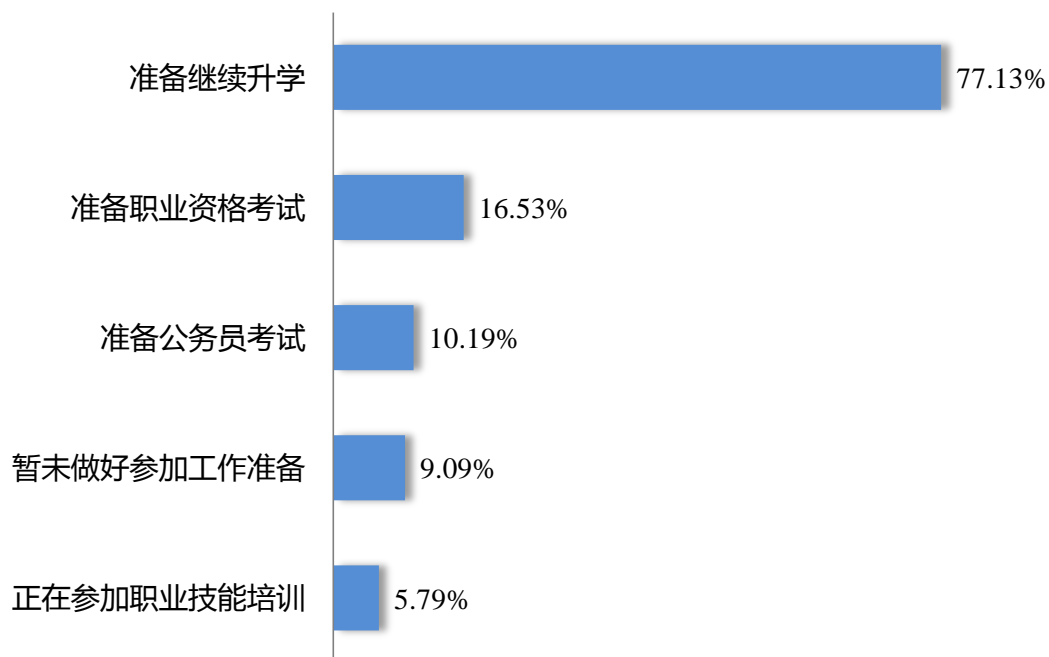


图 1-3-9 待业毕业生未来打算

(数据来源: 川北医学院 2021 届毕业生就业质量调研)



## 第四节 毕业生就业特色分析<sup>4</sup>

本节就业统计对象为：签劳动合同形式就业、签就业协议形式就业、其他就业形式、科研助理、自主创业、地方基层项目、国家基层项目就业的毕业生，共计毕业生 2473 人。

### 一、毕业生总体就业流向

学校 2021 届毕业生选择留在四川省内就业的人数占总就业人数的 85.55%，在卫生和社会工作行业就业的人数占总就业人数的 83.57%，在医疗卫生单位就业人数占总就业人数的 74.80%，从事卫生专业技术人员的毕业生人数占总就业人数的 86.98%。



图 1-4-1 毕业生总体就业流向

（数据来源：川北医学院）

<sup>4</sup> 数据统计截止时间：2021 年 8 月 31 日

## 二、就业地区特色

### (一) 就业省份流向

学校 2021 届毕业生就业分布在全国 27 个省（直辖市、自治区），其中，留在四川省内就业的毕业生共计 2312 人，占总就业人数的 85.55%；其次，在重庆市就业的毕业生共计 157 人，占总就业人数的 5.79%。

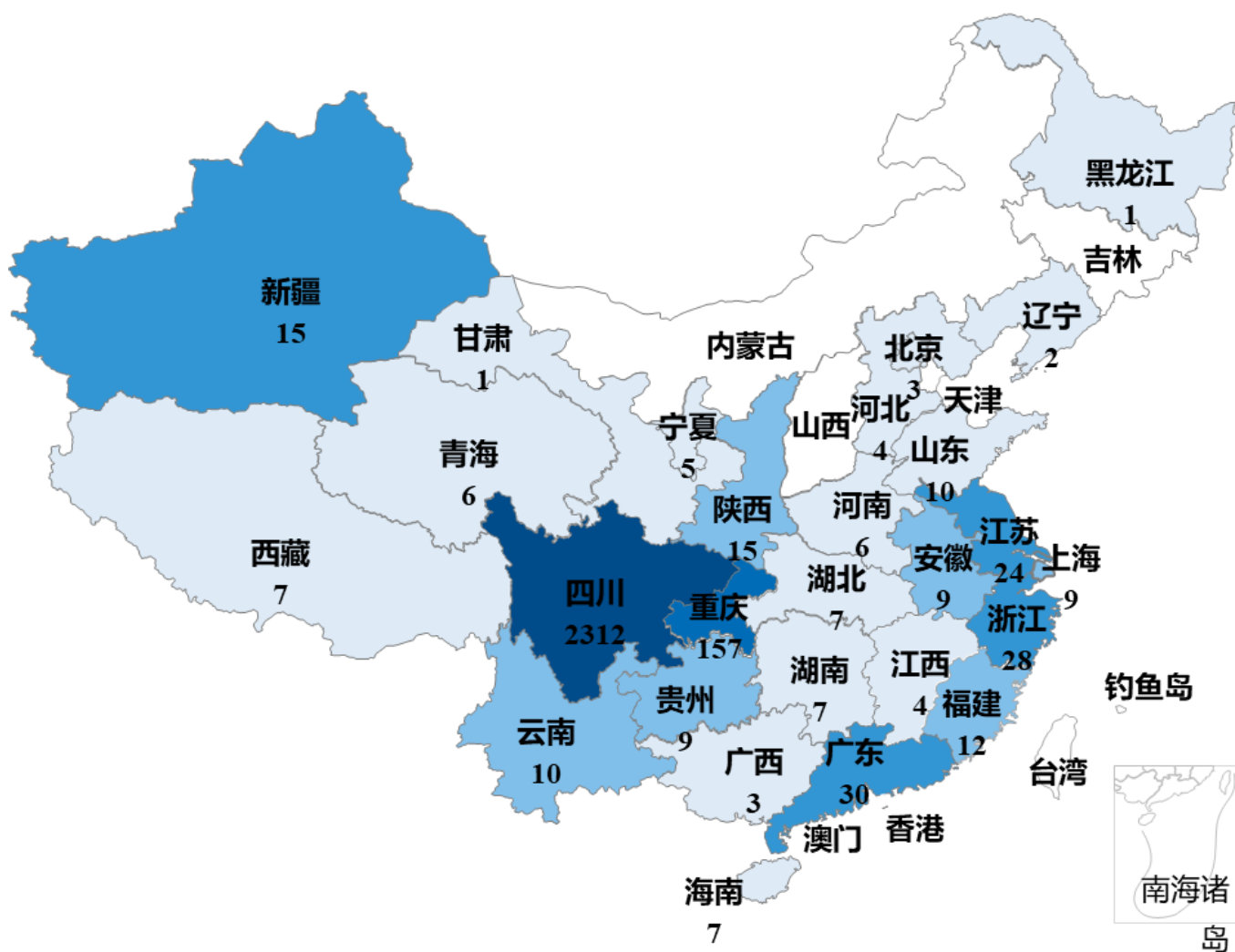


图 1-4-2 毕业生就业省份分布

(数据来源：川北医学院)

学校 2021 届硕士毕业生就业分布在全国 7 个省（直辖市、自治区），89.50%的毕业生就业于四川省，8.16%的毕业生就业于重庆市。

本科毕业生就业分布在全国 27 个省（直辖市、自治区），84.30%的毕业生就业于四川省，5.69%

的毕业生就业于重庆市。

专科毕业生全部在四川省就业。

表 1-4-1 毕业生就业省份分布

就业省份	专科		本科		硕士		本校总体	
	人数	比例	人数	比例	人数	比例	人数	比例
四川省	102	100.00%	1903	84.30%	307	89.50%	2312	85.55%
重庆市			129	5.69%	28	8.16%	157	5.79%
广东省			29	1.32%	1	0.29%	30	1.14%
浙江省			26	1.15%	2	0.58%	28	1.03%
江苏省			24	1.06%			24	0.88%
新疆			15	0.66%			15	0.55%
福建省			12	0.53%			12	0.44%
陕西省			12	0.53%	3	0.87%	15	0.55%
山东省			10	0.44%			10	0.37%
云南省			10	0.44%			10	0.37%
贵州省			9	0.40%			9	0.33%
上海市			9	0.40%			9	0.33%
安徽省			8	0.35%	1	0.29%	9	0.33%
西藏			7	0.31%			7	0.26%
海南省			7	0.31%			7	0.26%
湖北省			7	0.31%			7	0.26%
湖南省			6	0.26%	1	0.29%	7	0.26%
青海省			6	0.26%			6	0.22%
河南省			6	0.26%			6	0.22%
宁夏省			5	0.22%			5	0.18%
江西省			4	0.18%			4	0.15%
河北省			4	0.18%			4	0.15%
广西省			3	0.13%			3	0.11%
北京市			3	0.13%			3	0.11%
辽宁省			2	0.09%			2	0.07%
甘肃省			1	0.04%			1	0.04%
黑龙江			1	0.04%			1	0.04%
总计	102	100.00%	2258	100.00%	343	100.00%	2703	100.00%

(数据来源: 川北医学院)

## (二) 就业城市流向

学校 2021 届毕业生在四川省内成都平原经济区就业共计 1128 人, 占四川省内就业总人数 48.79%; 在川东北经济区就业共计 716 人, 占四川省内就业总人数 30.97%; 在川南经济区就业共计 211 人, 占四川省内就业总人数 9.13%; 在攀西经济区就业共计 188 人, 占四川省内就业总人数 8.13%; 在川西

北经济区就业人数省内占比为 2.89%。

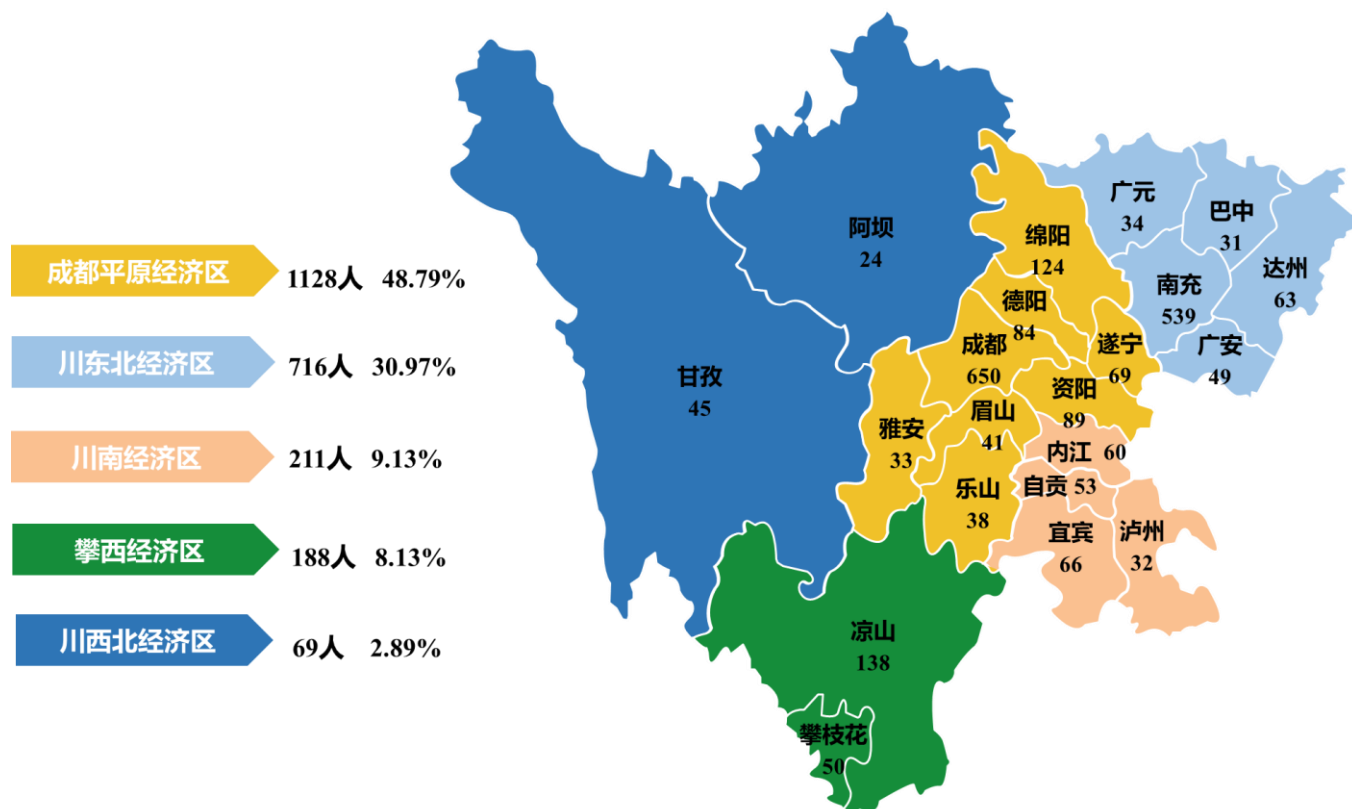


图 1-4-3 毕业生省内经济区就业分布

(数据来源：川北医学院)

学校 2021 届省内工作的毕业生中，整体来说主要就职于成都市（28.11%）与南充市（23.31%）。硕士、本科毕业生均主要就职于成都市与南充市。专科毕业生主要就职于凉山州与阿坝州。

表 1-4-2 毕业生省内各地市州就业分布

省内就业城市	专科		本科		硕士		总计	
	人数	比例	人数	比例	人数	比例	人数	比例
成都	5	4.90%	569	29.90%	76	24.76%	650	28.11%
南充	3	2.94%	426	22.39%	110	35.83%	539	23.31%
凉山彝族自治州	35	34.31%	100	5.25%	3	0.98%	138	5.97%
绵阳	5	4.90%	107	5.62%	12	3.91%	124	5.36%
资阳	1	0.98%	76	3.99%	12	3.91%	89	3.85%
德阳	3	2.94%	71	3.73%	10	3.26%	84	3.63%
遂宁		0.00%	49	2.57%	20	6.51%	69	2.98%
宜宾		0.00%	55	2.89%	11	3.58%	66	2.85%
达州		0.00%	55	2.89%	8	2.61%	63	2.72%
内江	1	0.98%	58	3.05%	1	0.33%	60	2.60%
自贡		0.00%	48	2.52%	5	1.63%	53	2.29%
攀枝花		0.00%	46	2.42%	4	1.30%	50	2.16%

省内就业城市	专科		本科		硕士		总计	
	人数	比例	人数	比例	人数	比例	人数	比例
广安		0.00%	44	2.31%	5	1.63%	49	2.12%
甘孜藏族自治州	33	32.35%	12	0.63%		0.00%	45	1.95%
眉山	2	1.96%	29	1.52%	10	3.26%	41	1.77%
乐山	6	5.88%	29	1.52%	3	0.98%	38	1.64%
广元	1	0.98%	27	1.42%	6	1.95%	34	1.47%
雅安	1	0.98%	28	1.47%	4	1.30%	33	1.43%
泸州		0.00%	30	1.58%	2	0.65%	32	1.38%
巴中		0.00%	26	1.37%	5	1.63%	31	1.34%
阿坝藏族自治州	6	5.88%	18	0.95%		0.00%	24	1.04%
总计	102	100%	1903	100%	307	100%	2312	100%

(数据来源: 川北医学院)

### (三) 就业流动性

学校 2021 届毕业生就业人数共计 2703 人<sup>5</sup>, 其中, 省内生源毕业生就业 2324 人, 留在四川省就业 2148 人, 占总就业人数 79.47%; 到其他省份就业 176 人, 占总就业人数 6.51%; 省外生源毕业生就业 379 人, 其中留在四川省内就业 164 人, 占总就业人数 6.07%; 回生源地就业 171 人, 占总就业人数 6.33%; 44 人选择在其他省份就业, 占总就业人数的 1.63%。

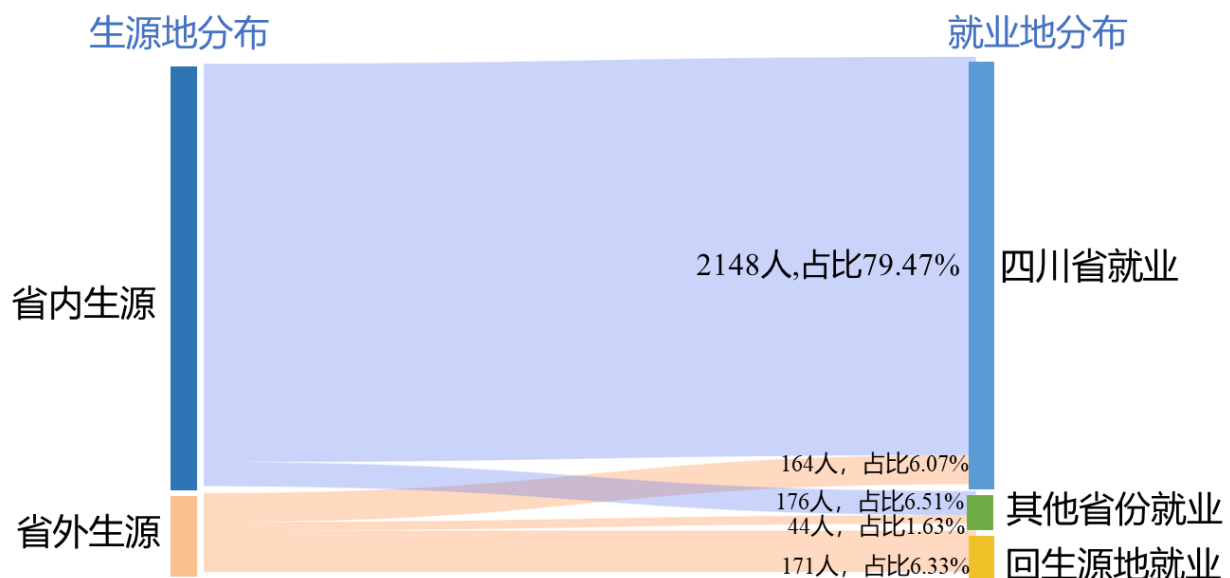


图 1-4-4 2021 届毕业生生源地与就业地交叉分析

<sup>5</sup> 针对毕业去向为签就业协议形式就业, 其他录用形式就业, 签劳动合同形式就业, 科研助理、管理助理, 西部计划, 选调生, 其它地方基层, 乡村医生, 三支一扶等的毕业生群体进行统计分析。

(数据来源：川北医学院)

2021 届省内生源硕士毕业生选择留在四川省就业的人数占硕士总就业人数的 82.80%；省内生源本科毕业生选择留在四川省就业的人数占本科总就业人数的 78.03%；省内生源专科毕业生选择留在四川省就业的人数占专科总就业人数的 100%。

表 1-4-3 2021 届毕业生生源地与就业地交叉分析

生源地	就业地	专科		本科		硕士		总计	
		人数	比例	人数	比例	人数	比例	人数	比例
省内生源	四川省就业	102	100%	1762	78.03%	284	82.80%	2148	79.47%
	其他省份就业	0	0.00%	157	6.95%	19	5.54%	176	6.51%
省外生源	回生源地就业	0	0.00%	155	6.86%	16	4.66%	171	6.33%
	四川省就业	0	0.00%	141	6.24%	23	6.71%	164	6.07%
	其他省份就业	0	0.00%	43	1.90%	1	0.29%	44	1.63%
合计		102	100%	2258	100%	343	100%	2703	100%

(数据来源：川北医学院)

### 三、就业单位特色

#### (一) 基层就业情况

此处就业统计对象为签就业协议形式就业,其他录用形式就业,签劳动合同形式就业,科研助理、管理助理,西部计划,选调生,其它地方基层,乡村医生,三支一扶等的毕业生群体,共计毕业生 2703 人。其中,在县级及以下地域就业的毕业生人数为 525 人,占比为 19.42%。



图 1-4-5 基层就业情况

(数据来源：川北医学院)

## (二) 就业单位性质

学校 2021 届毕业生主要就业的三大单位分别为：医疗卫生单位（74.80%）、其他企业（18.87%）、机关（1.52%）。

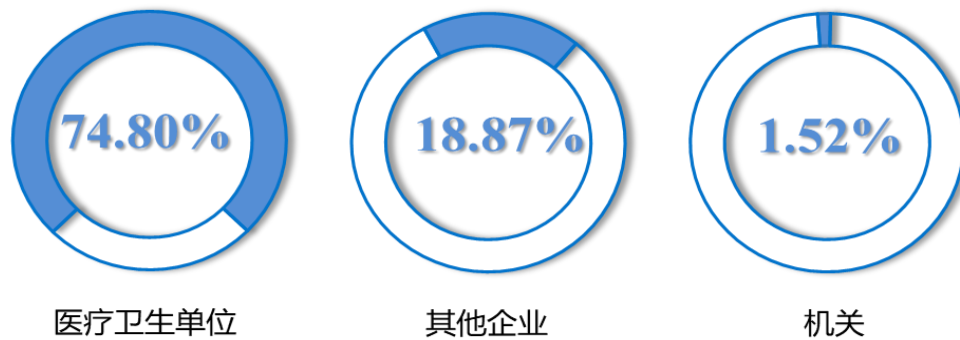


图 1-4-6 毕业生主要就业的单位性质

（数据来源：川北医学院）

学校 2021 届专科毕业生在医疗卫生单位就业人数为 88 人，占专科毕业生总就业人数的 90.72%；本科毕业生在医疗卫生单位就业人数为 1579 人，占本科毕业生总就业人数的 71.06%；硕士毕业生在医疗卫生单位就业人数为 315 人，占硕士毕业生总就业人数的 91.84%。

表 1-4-4 就业单位性质

单位性质	专科		本科		硕士		总计	
	人数	比例	人数	比例	人数	比例	人数	比例
医疗卫生单位	93	91.18%	1613	71.47%	315	91.84%	2021	74.80%
其他企业	3	2.94%	507	22.46%			510	18.87%
机关	6	5.88%	35	1.55%			41	1.52%
国有企业			31	1.37%	2	0.58%	33	1.22%
部队			22	0.97%	6	1.75%	28	1.04%
高等教育单位			10	0.44%	18	5.25%	28	1.04%
其他			13	0.58%	2	0.58%	15	0.56%
其他事业单位			8	0.35%			8	0.30%
三资企业			5	0.22%			5	0.19%
科研设计单位			5	0.22%			5	0.19%
中初教育单位			4	0.18%			4	0.15%
城镇社区			3	0.13%			3	0.11%
农村建制村			1	0.04%			1	0.04%
<b>合计</b>	<b>102</b>	<b>100%</b>	<b>2258</b>	<b>100%</b>	<b>343</b>	<b>100%</b>	<b>2703</b>	<b>100%</b>

（数据来源：川北医学院）



### (三) 就业单位产业群分布

学校 2021 届就业于医疗卫生行业的毕业生中，95.63% 就业于以医疗服务机构为主体的医疗产业群，有 2.75% 毕业生就业于以健康检测评估、咨询服务、调理康复和保障促进等为主体的健康管理服务产业及健康养老产业群，1.62% 的毕业生就业于以健康检测评估、咨询服务、调理康复和保障促进等为主体的健康管理服务产业群。

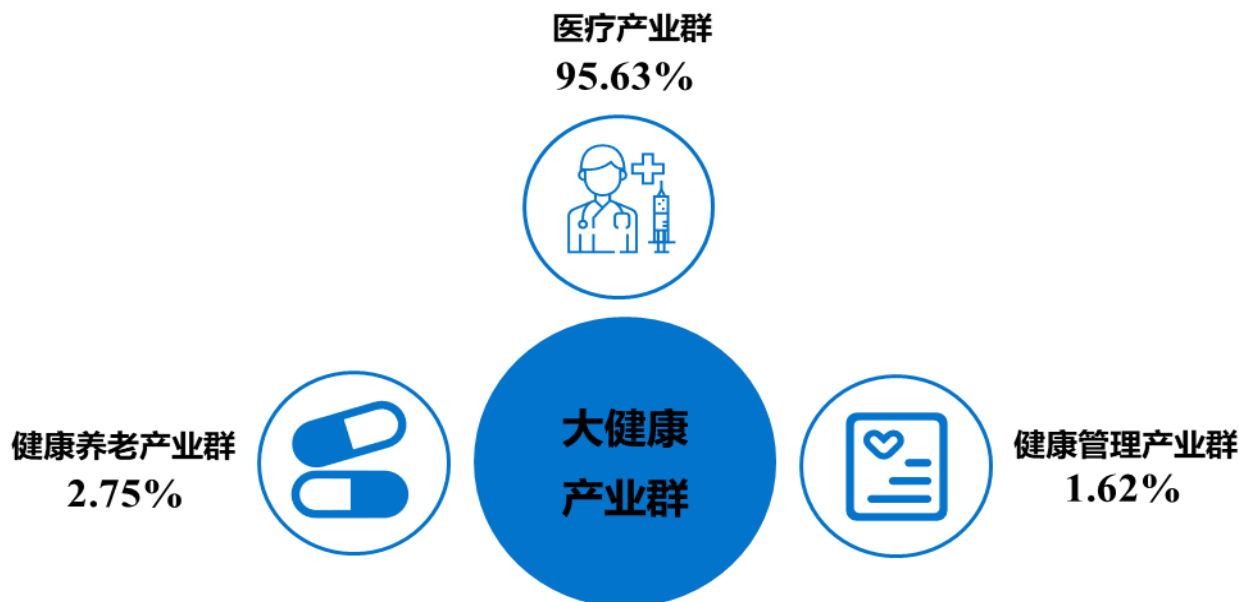


图 1-4-7 就业单位产业群

(数据来源：川北医学院 2021 届毕业生就业质量调研)

### (三) 就业单位规模

学校 2021 届毕业生在规模为 1000-4999 人的单位就业的人数居多，占总就业人数的 48.52%；其次，在规模为 500-999 人单位就业的人数占总就业人数的 15.40%。

专科毕业生主要集中在规模为 50 人以下的单位就业，就业比例为 41.67%；本科和硕士毕业生均主要集中于规模为 1000-4999 人的单位就业，就业比例分别为 45.61% 和 67.29%。

表 1-4-5 毕业生就业单位规模分布

单位规模	专科	本科	硕士	总体
50 人以下	41.67%	2.10%		2.49%
50-99 人	25.00%	4.96%		4.51%
100-499 人	8.33%	13.55%	1.87%	11.51%
500-999 人	8.33%	16.03%	13.08%	15.40%
1000-4999 人	8.33%	45.61%	67.29%	48.52%
5000-9999 人	0.00%	8.40%	11.21%	8.71%
10000 人以上	8.33%	9.35%	6.54%	8.86%

(数据来源：川北医学院 2021 届毕业生就业质量调研)



## (五) 重点就业单位

2021 届毕业生就业单位主要是川北医学院附属医院、南充市中心医院、四川大学华西医院，就业人数分别为 111 人、79 人、75 人。毕业生在四川省医学科学院·四川省人民医院、川北医学院、遂宁市中心医院、川北医学院（南充）国际医院有限责任公司、川北医学院第二附属医院、德阳市人民医院就业均超过 30 人。

表 1-4-6 毕业生就业人数 10 人及以上单位

单位名称	就业人数
川北医学院附属医院	111
南充市中心医院	79
四川大学华西医院	75
四川省医学科学院·四川省人民医院	58
川北医学院	43
遂宁市中心医院	40
川北医学院（南充）国际医院有限责任公司	34
川北医学院第二附属医院	33
德阳市人民医院	33
成都市第二人民医院	26
成都市第五人民医院	26
宜宾市第二人民医院	24
绵阳市中心医院	23
南部县人民医院	23
攀枝花市中心医院	21
成都市第三人民医院	19
自贡市第一人民医院	18
简阳市人民医院	18
凉山彝族自治州第一人民医院	18
广元市中心医院	16
岳池县人民医院	12
四川大学华西第二医院	12
绵阳四〇四医院	12
重庆市涪陵中心医院	11
四川康一百生物科技有限公司	11
冕宁县人民医院	11
达州市中心医院	11
资阳市第一人民医院	10
营山县人民医院	10
中国人民解放军西部战区总医院	10
四川康豫科技有限公司	10
南充市高坪区人民医院	10

单位名称	就业人数
南充家美医院	10
康达洲际医疗器械有限公司	10
高坪区望城社区卫生服务站	10

(数据来源：川北医学院)

## 四、就业行业特色

学校 2021 届毕业生主要就业的三大行业分别为：卫生和社会工作（83.57%）、科学研究和技术服务（3.14%）、教育（3.17%）。



图 1-4-8 毕业生主要就业的行业

毕业生在卫生和社会工作行业就业的共计 2259 人，占总就业人数的 83.57%。其中，硕士毕业生的卫生和社会工作行业集中度占比为 93.59%，本科毕业生的卫生和社会工作行业集中度占比为 81.36%，专科毕业生的卫生和社会工作行业集中度占比为 99.02%。

其次，在科学研究和技术服务业共计 85 人，占总就业人数的 3.14%；在教育行业就业共计 83 人，占总就业人数的 3.07%。

表 1-4-7 工作行业分布

单位行业	专科		本科		硕士		总计	
	人数	比例	人数	比例	人数	比例	人数	比例
卫生和社会工作	101	99.02%	1837	81.36%	321	93.59%	2259	83.57%
科学研究和技术服务业			85	3.76%			85	3.14%
教育			67	2.97%	16	4.66%	83	3.07%
批发和零售业			62	2.75%			62	2.29%
公共管理、社会保障和社会组织	1	0.98%	40	1.77%			41	1.52%
信息传输、软件和信息技术服务			35	1.55%			35	1.29%
制造业			35	1.55%			35	1.29%
建筑业			24	1.06%			24	0.89%
居民服务、修理和其他服务业			15	0.66%			15	0.55%
租赁和商务服务业			9	0.40%			9	0.33%
金融业			9	0.40%			9	0.33%
住宿和餐饮业			8	0.35%			8	0.30%
文化、体育和娱乐业			8	0.35%			8	0.30%
交通运输、仓储和邮政业			7	0.31%			7	0.26%
军队			1	0.04%	6	1.75%	7	0.26%

单位行业	专科		本科		硕士		总计	
	人数	比例	人数	比例	人数	比例	人数	比例
农、林、牧、渔业			6	0.27%			6	0.22%
房地产业			4	0.18%			4	0.15%
水利、环境和公共设施管理业			3	0.13%			3	0.11%
电力、热力、燃气及水生产供应			3	0.13%			3	0.11%
总计	102	100%	2258	100%	343	100%	2703	100%

(数据来源: 川北医学院)

## 五、就业职业特色

学校 2021 届毕业生主要从事的三大职位类别分别为: 卫生专业技术人员 (86.98%)、办事人员和有关人员 (7.40%)、其他专业技术人员 (1.85%)。



图 1-4-9 毕业生主要从事的职位类别

学校 2021 届毕业生中, 专科、本科、硕士毕业生从事卫生专业技术人员的比例分别为 94.12%、87.16%、83.67%。

表 1-4-8 就业职业分布

职位类别	专科		本科		硕士		总计	
	人数	比例	人数	比例	人数	比例	人数	比例
卫生专业技术人员	96	94.12%	1968	87.16%	287	83.67%	2351	86.98%
办事人员和有关人员	6	5.88%	175	7.75%	19	5.54%	200	7.40%
其他专业技术人员			32	1.42%	18	5.25%	50	1.85%
商业和服务业人员			26	1.15%	8	2.33%	34	1.26%
教学人员			24	1.06%	2	0.58%	26	0.96%
工程技术人员			17	0.75%	2	0.58%	19	0.70%
经济业务人员			3	0.13%	3	0.87%	6	0.22%
公务员			4	0.18%	1	0.29%	5	0.18%
科学研究人员			3	0.13%	1	0.29%	4	0.15%



职位类别	专科		本科		硕士		总计	
	人数	比例	人数	比例	人数	比例	人数	比例
新闻出版和文化工作人员			1	0.04%	1	0.29%	2	0.07%
金融业务人员			2	0.09%	0	0.00%	2	0.07%
农林牧渔业技术人员			0	0.00%	1	0.29%	1	0.04%
法律专业人员			1	0.04%	0	0.00%	1	0.04%
其他人员			1	0.04%	0	0.00%	1	0.04%
生产和运输设备操作人员			1	0.04%	0	0.00%	1	0.04%
总计	102	100%	2258	100%	343	100.00	2703	100%

(数据来源：川北医学院)



## 第二章 毕业生就业质量

通过对 2021 届毕业生毕业后的就业满意度、工作与专业对口情况、工作稳定性、职业发展现状和就业竞争力等进行调研发现，毕业生对目前工作现状的总体满意度高，达到 92.85%。

毕业生总体工作与专业对口度高，达到 97.51%。

毕业生工作稳定性高，从未更换过工作的比例为 97.98%。

毕业生职业期待吻合度为 92.69%；人职匹配度达 98.91%。



## 第一节 毕业生工作与专业对口度

### 一、毕业生工作与专业总体对口度

川北医学院 2021 届毕业生工作与专业总体对口度为 97.51%；其中，非常对口的比例为 58.32%，比较对口的比例为 39.19%，不对口的比例为 2.49%。

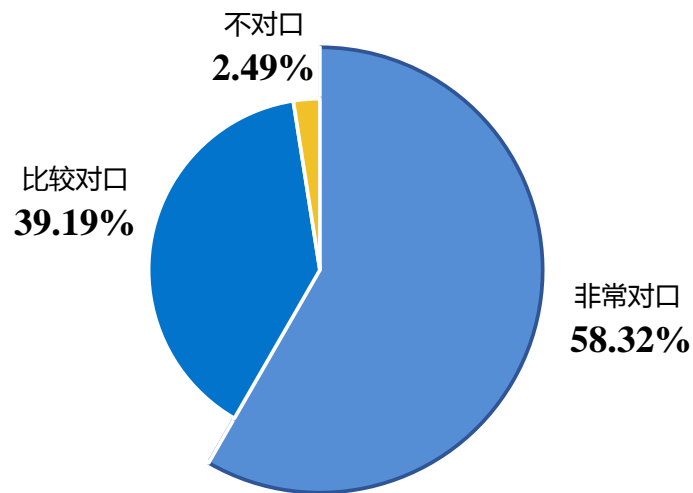


图 2-1-1 毕业生工作与专业对口情况

(数据来源：川北医学院 2021 届毕业生就业质量调研)

学校 2021 届专科、本科、硕士毕业生工作与专业对口度分别为 100%、97.52%、97.20%。

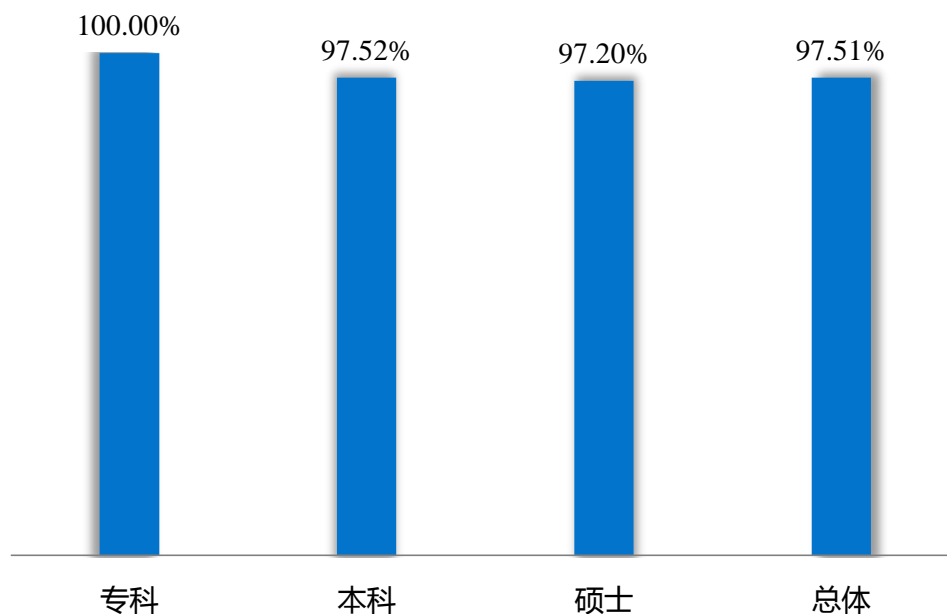




图 2-1-2 各学历层次毕业生工作与专业对口度

(数据来源: 川北医学院 2021 届毕业生就业质量调研)

## 二、各专业毕业生工作与专业对口度

2021 届专科毕业生专业对口度为 100%，其中临床医学专业毕业生专业对口度达 100.00%，护理专业毕业生专业对口度为 100.00%。

表 2-1-1 专科各专业毕业生专业对口度

专科专业	专业对口度
临床医学	100.00%
护理	100.00%

(数据来源: 川北医学院 2021 届毕业生就业质量调研)

学校 2021 届本科毕业生专业对口度为 97.52%，其中，药学、法医学、英语、口腔医学、眼视光学、临床医学、医学影像学、麻醉学、生物医学工程、信息管理与信息系统 10 个专业的毕业生专业对口度达 100%；此外，护理学、医学影像技术、公共事业管理、中西医临床医学、预防医学、医学检验技术等专业的毕业生专业对口度高于 90%。

表 2-1-2 本科各专业毕业生专业对口度

本科专业	专业对口度	本科专业	专业对口度
药学	100.00%	信息管理与信息系统	100.00%
法医学	100.00%	护理学	99.51%
英语	100.00%	医学影像技术	96.97%
口腔医学	100.00%	公共事业管理	94.44%
眼视光学	100.00%	中西医临床医学	92.31%
临床医学	100.00%	预防医学	90.91%
医学影像学	100.00%	医学检验技术	90.00%
麻醉学	100.00%	财务管理	73.33%
生物医学工程	100.00%		

(数据来源: 川北医学院 2021 届毕业生就业质量调研)

2021 届硕士毕业生专业对口度为 97.20%，其中，医学检验系、药学院、麻醉学系、医学影像学院、眼视光学系、护理学院、中西医临床医学系等专业的毕业生专业对口度达 100%；此外，临床医学系专业的毕业生专业对口度为 98.33%。



表 2-1-3 硕士各专业毕业生专业对口度<sup>6</sup>

硕士专业	专业对口度
医学检验系	100.00%
药学院	100.00%
麻醉学系	100.00%
医学影像学院	100.00%
眼视光学系	100.00%
护理学院	100.00%
中西医临床医学系	100.00%
临床医学系	98.33%

(数据来源：川北医学院 2021 届毕业生就业质量调研。)

<sup>6</sup>部分硕士专业方向由于培养人数较少所以未做专业对口度分析。



## 第二节 毕业生工作现状评价

### 一、工作现状满意度

对已就业的 2021 届毕业生进行调研发现，目前工作现状总体满意度达 92.85%。其中，14.77% 的毕业生表示“非常满意”，46.97% 的毕业生表示“比较满意”，31.10% 的毕业生表示“一般满意”。

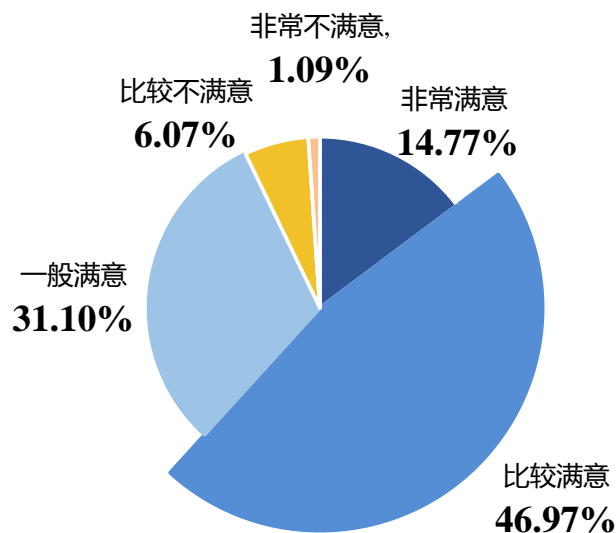


图 2-2-1 毕业生对目前工作的满意情况

(数据来源：川北医学院 2021 届毕业生就业质量调研)

2021 届专科、本科、硕士毕业生对目前工作现状的总体满意度分别为 91.67%、92.18%、96.26%。

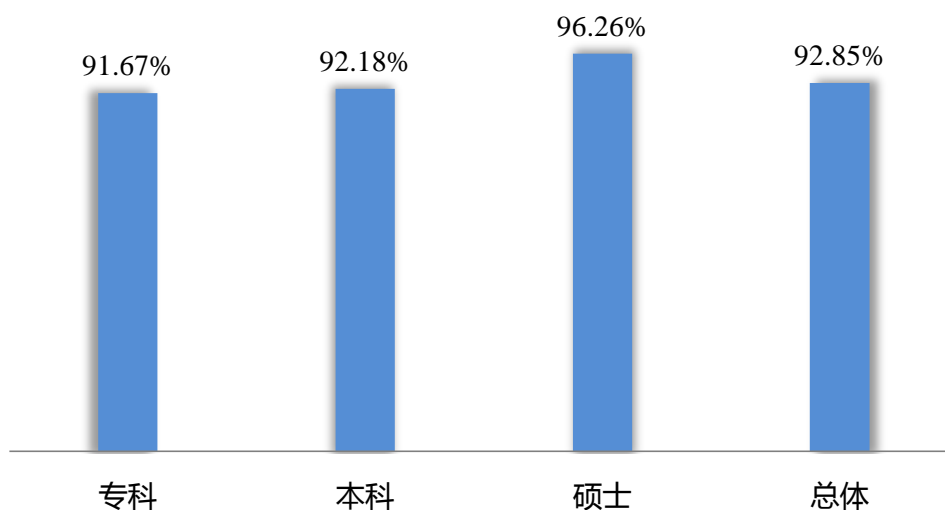


图 2-2-2 各学历层次毕业生工作总体满意度

(数据来源：川北医学院 2021 届毕业生就业质量调研)

## 二、工作稳定性

川北医学院 2021 届毕业生总体离职率 2.02%。专科毕业生离职率为 8.33%，本科、硕士毕业生离职率分别为 1.34%、4.67%。

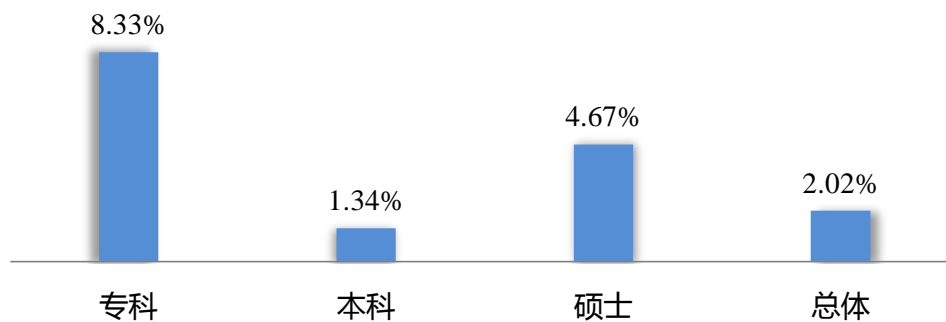


图 2-2-3 各学历层次毕业生离职率

(数据来源：川北医学院 2021 届毕业生就业质量调研)

从第一份工作到目前，更换过 1 次工作的毕业生占总就业人数的 1.56%；更换过 2 次工作的毕业生占总就业人数的 0.47%；从未更换过工作的毕业生占总就业人数的 97.98%。

表 2-2-1 毕业生更换工作次数

更换工作次数	专科	本科	硕士	总体
1 次	8.33%	0.95%	3.74%	1.56%
2 次	0.00%	0.38%	0.93%	0.47%
从未更换过	91.67%	98.66%	95.33%	97.98%
总计	100.00%	100.00%	100.00%	100.00%

(数据来源：川北医学院 2021 届毕业生就业质量调研)

## 三、职业期待吻合度

学校 2021 届毕业生表示目前工作与职业期待相符的比例为 92.69%，其中，表示“非常符合”的

比例为 13.37%，表示“比较符合”的比例为 47.90%，表示“一般符合”的比例为 31.42%。

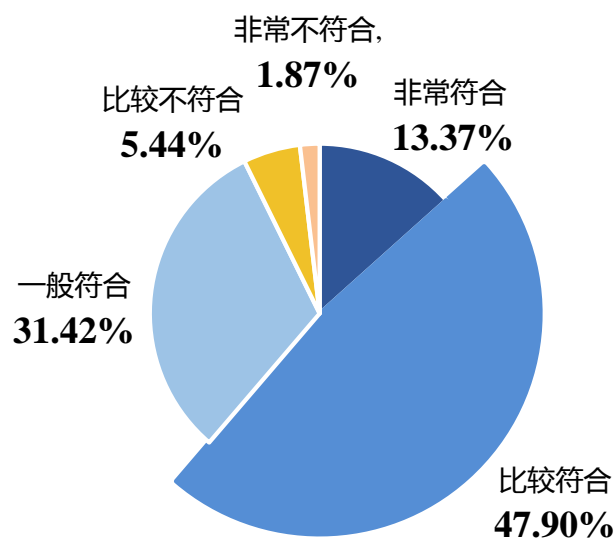


图 2-2-4 毕业生职业期待吻合情况

(数据来源：川北医学院 2021 届毕业生就业质量调研)

2021 届专科、本科、硕士毕业生职业期待吻合度分别为 83.33%、92.56%、94.40%。

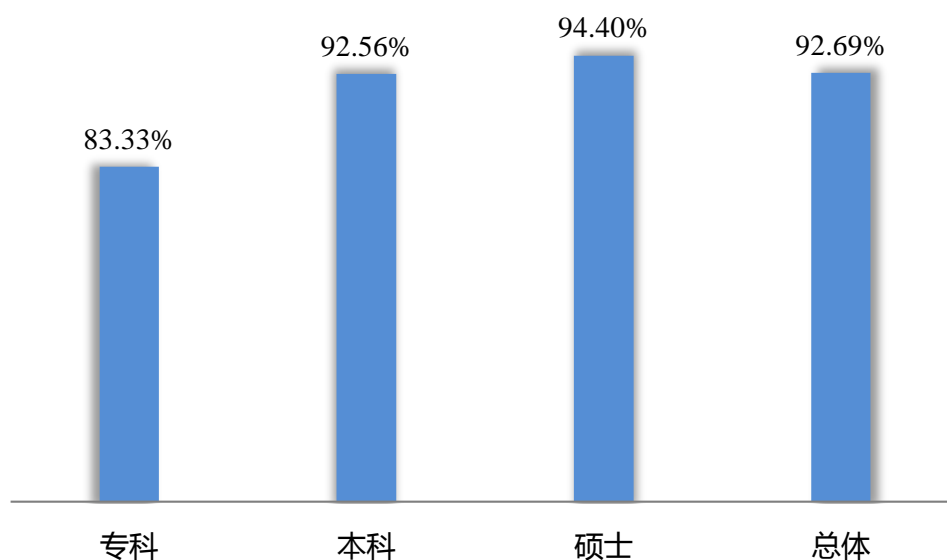


图 2-2-5 各学历层次毕业生职业期待度

(数据来源：川北医学院 2021 届毕业生就业质量调研)

## 四、人职匹配度

### (一) 总体人职匹配度

学校 2021 届毕业生人职匹配度达 98.91%，其中，表示“完全匹配”的比例为 14.15%，表示“比较匹配”的比例为 55.21%，表示“一般匹配”的比例为 29.55%。

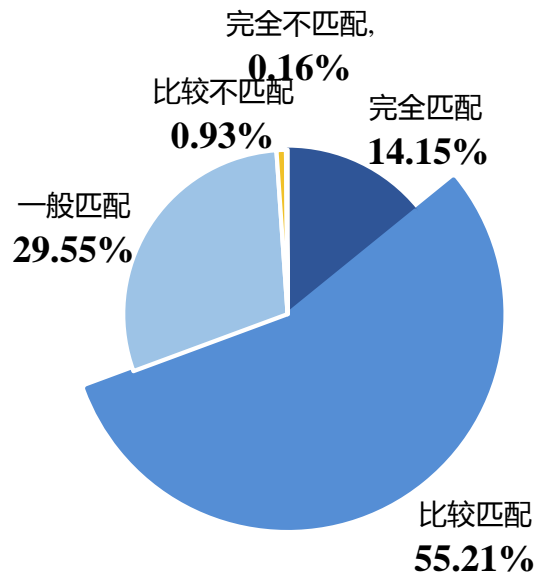


图 2-2-6 毕业生人职匹配情况

(数据来源：川北医学院 2021 届毕业生就业质量调研)

2021 届专科、本科、硕士毕业生人职匹配度分别为 91.67%、99.05%、99.07%。

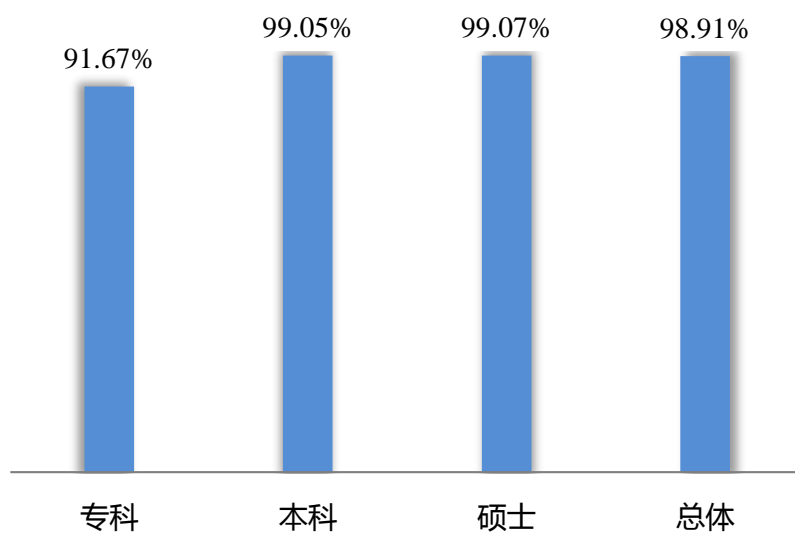


图 2-2-7 各学历层次毕业生人职匹配度

(数据来源：川北医学院 2021 届毕业生就业质量调研)

## (二) 各项条件与职业的匹配情况

学校 2021 届专科毕业生的专业能力、综合能力、职业性格、职业兴趣与职业的匹配度最高，均为 100%。本科毕业生的综合能力与职业的匹配度最高，为 99.24%。硕士毕业生的一般能力与职业的匹配度最高，为 99.07%。

表 2-2-2 2021 届毕业生各项条件与职业的匹配情况

学历	内容	完全匹配	比较匹配	一般匹配	比较不匹配	完全不匹配	匹配度
专科	一般能力	8.33%	66.67%	16.67%	8.33%	0.00%	91.67%
	专业能力	16.67%	41.67%	41.67%	0.00%	0.00%	100.00%
	综合能力	16.67%	41.67%	41.67%	0.00%	0.00%	100.00%
	职业性格	16.67%	50.00%	25.00%	0.00%	8.33%	91.67%
	职业兴趣	25.00%	16.67%	58.33%	0.00%	0.00%	100.00%
	职业需要	16.67%	50.00%	33.33%	0.00%	0.00%	100.00%
本科	一般能力	13.17%	53.63%	32.25%	0.76%	0.19%	99.05%
	专业能力	14.12%	54.39%	30.34%	0.95%	0.19%	98.85%
	综合能力	12.60%	54.20%	32.44%	0.57%	0.19%	99.24%
	职业性格	13.93%	51.34%	31.87%	2.67%	0.19%	97.14%
	职业兴趣	11.64%	46.37%	35.88%	5.73%	0.38%	93.89%
	职业需要	15.84%	52.48%	29.39%	2.29%	0.00%	97.71%
硕士	一般能力	19.63%	61.68%	17.76%	0.93%	0.00%	99.07%
	专业能力	23.36%	57.94%	16.82%	1.87%	0.00%	98.13%
	综合能力	17.76%	64.49%	15.89%	1.87%	0.00%	98.13%
	职业性格	19.63%	61.68%	15.89%	2.80%	0.00%	97.20%
	职业兴趣	24.30%	53.27%	19.63%	2.80%	0.00%	97.20%
	职业需要	26.17%	56.07%	15.89%	1.87%	0.00%	98.13%

(数据来源：川北医学院 2021 届毕业生就业质量调研)



### 第三节 毕业生就业竞争力评价

#### 一、综合能力评价

毕业生对综合能力的十二项指标进行打分评价（总分为 5 分），结果为：学校 2021 届毕业生对自身环境适应能力的评价最高，得分为 4 分；其次，对自身团队合作能力和执行能力的评价分别为 3.94 分和 3.93 分。

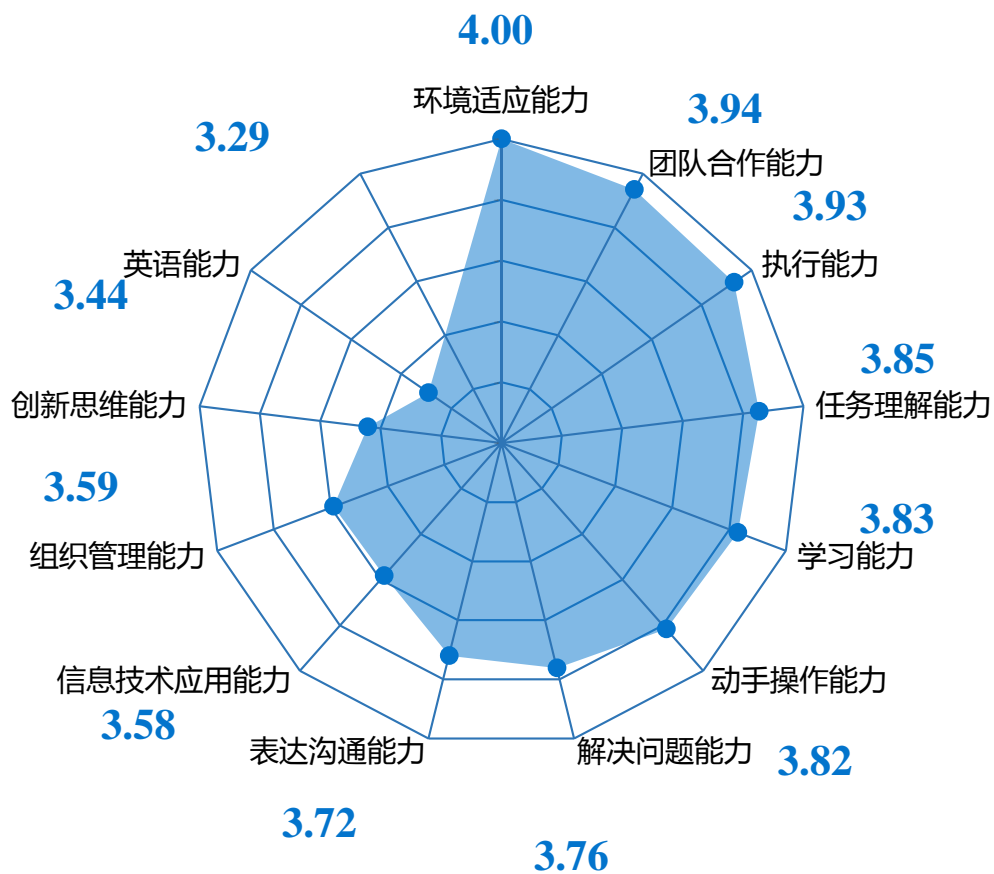


图 2-3-1 毕业生综合能力评价

（数据来源：川北医学院 2021 届毕业生就业质量调研）

#### 二、专业能力评价

毕业生对综合能力的八项指标进行打分评价（总分为 5 分），结果为：学校 2021 届毕业生对自主学习能力的的评价最高，得分为 3.75 分；其次，对自身病史采集能力的评价为 3.72 分。



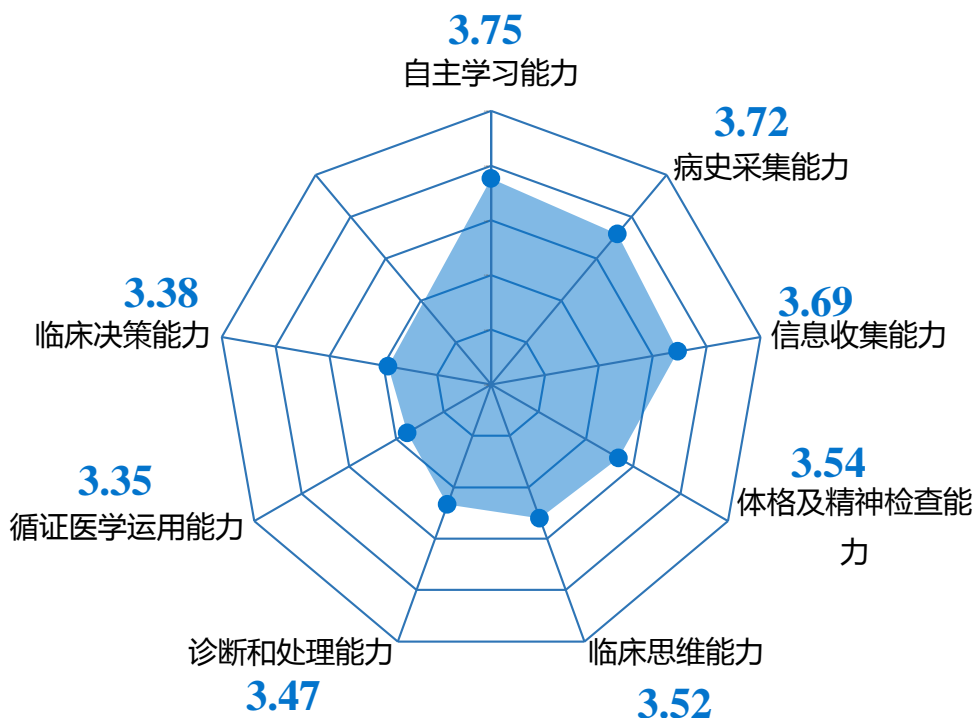


图 2-3-2 毕业生专业能力评价

(数据来源: 川北医学院 2021 届毕业生就业质量调研)

### 三、工作后能力提升情况

2021 届毕业生中, 13.38% 的毕业生表示工作后能力“提升非常大”, 53.38% 表示工作后能力“提升比较大”, 29.32% 的毕业生表示“提升一般”。

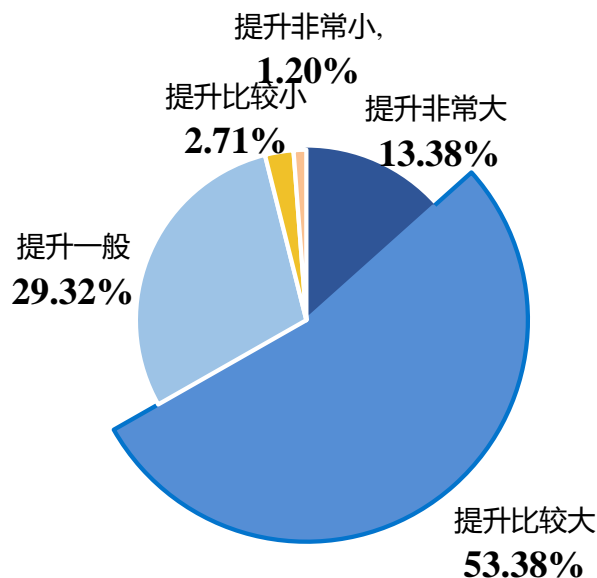


图 2-3-3 工作后能力提升度

(数据来源: 川北医学院 2021 届毕业生就业质量调研)



## 第三章 毕业生对母校的综合评价

分别从学校就业创业工作、教学工作、学生工作等方面，调研了解 2021 届毕业生对母校的评价，毕业生对学校就业服务与指导工作、教育教学水平、教育教学管理工作的满意度分别为 95.90%、97.58%、96.57%。

总体上，2021 届毕业生对母校的综合评价较高，总体满意度为 97.51%，其中，专科、本科、硕士毕业生对学校的总体满意度分别为 97.92%、97.15%、98.09%。



## 第一节 毕业生对就业创业服务与指导工作评价

### 一、 就业政策了解度

从 2021 届毕业生对就业创业政策的了解程度来看，87.29%的毕业生在一定程度上了解就业政策相关信息。其中，4.75%的毕业生表示“非常了解”；37.95%的毕业生表示“比较了解”；44.59%的毕业生表示“一般了解”。

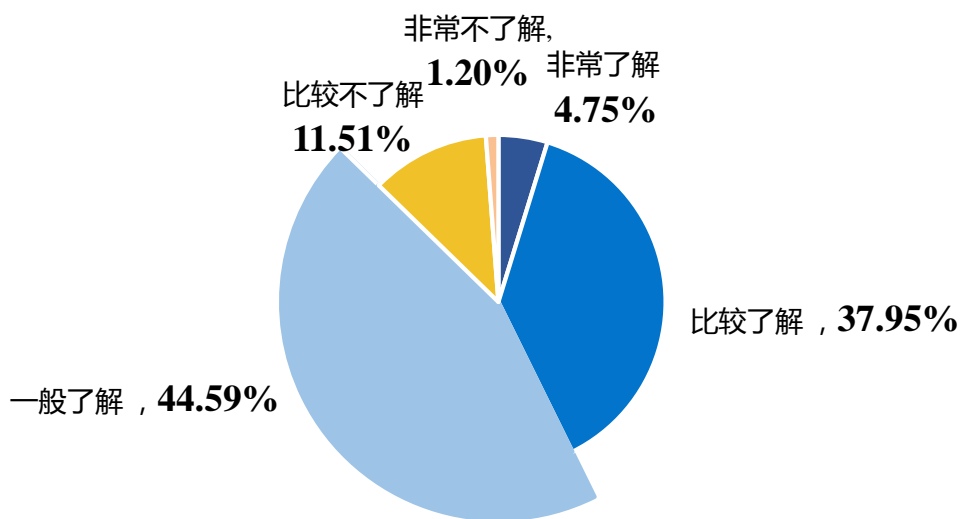


图 3-1-1 就业政策了解度

(数据来源：川北医学院 2021 届毕业生就业质量调研)

### 二、 就业指导工作重要性与满意度评价

从学校 2021 届毕业生对就业指导与服务工作的评价来看，校园招聘、求职信息发布两项工作是对毕业生而言既重要又令其满意的工作。此外，求职过程的心理辅导，职业生涯规划的指导两项工作是学校仍需改善的工作。

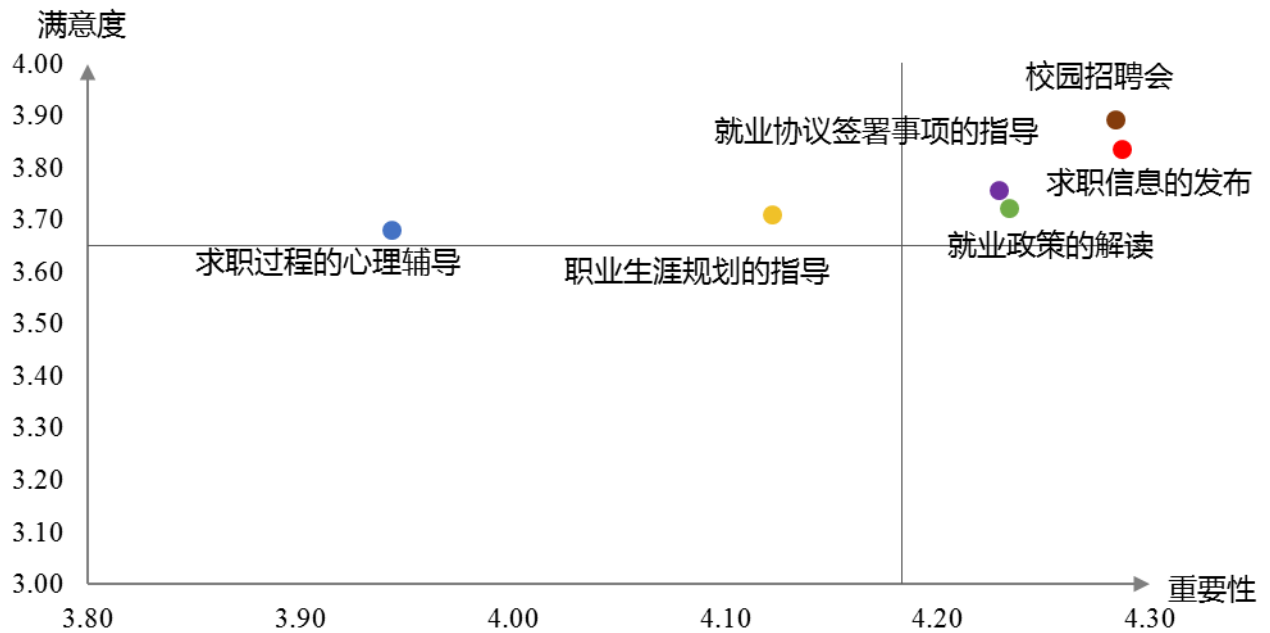


图 3-1-2 就业指导工作重要性与满意度评价

(数据来源: 川北医学院 2021 届毕业生就业质量调研)

### 三、 就业服务工作总体评价

学校 2021 届毕业生对学校就业服务与指导工作的满意度为 95.90%。其中, 14.13% 的毕业生表示“非常满意”, 52.02% 的毕业生表示“比较满意”, 29.74% 的毕业生表示“一般满意”。

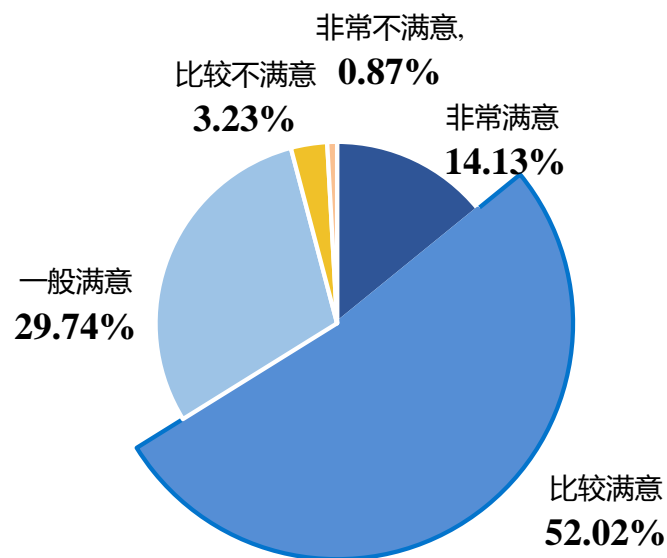


图 3-1-3 就业服务工作评价

(数据来源: 川北医学院 2021 届毕业生就业质量调研)

## 四、 学校就业信息和服务利用率

学校 2021 届毕业生通过校园招聘会就业的比例为 33.54%，通过学校媒介（指学校就业网、微信、公众号、QQ、微博等）就业的比例为 7.80%；通过学校推荐、学校宣讲会就业的比例分别 1.72%、1.56%。可见，校园招聘会是学校就业信息和服务利用率最高的方式。

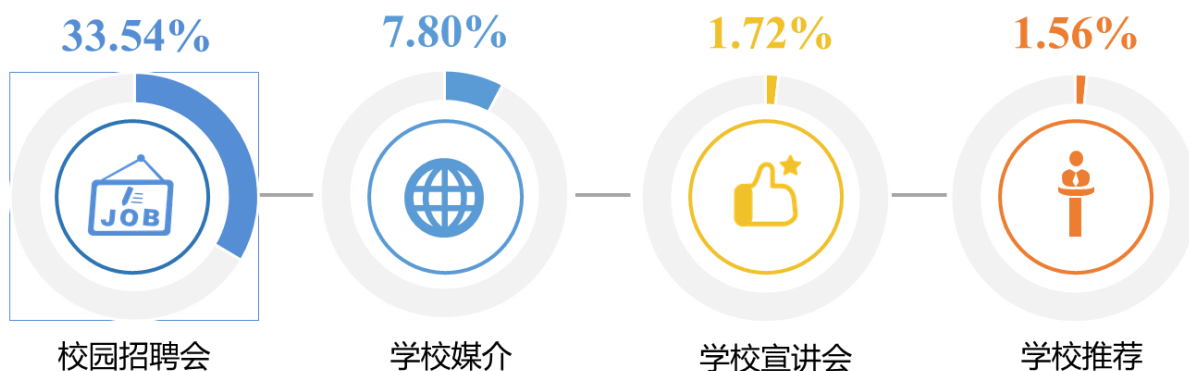


图 3-1-4 学校就业信息和服务利用率

(数据来源：川北医学院 2021 届毕业生就业质量调研)



## 第二节 毕业生对教学工作的评价

### 一、专业评价

#### (一) 专业课程设置合理性评价

学校 2021 届毕业生中认为专业课程设置合理的比例为 96.64%，其中，13.39%认为课程设置“非常合理”，61.17%认为课程设置“比较合理”，22.07%认为课程设置“一般合理”。

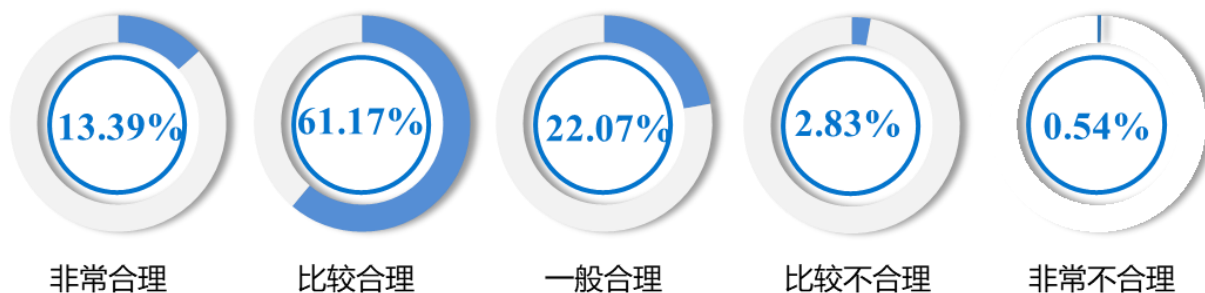


图 3-2-1 专业课程设置合理度

(数据来源：川北医学院 2021 届毕业生就业质量调研)

专科、本科、硕士毕业生认为专业课程设置合理的比例分别为 91.67%、94.88%、98.09%。

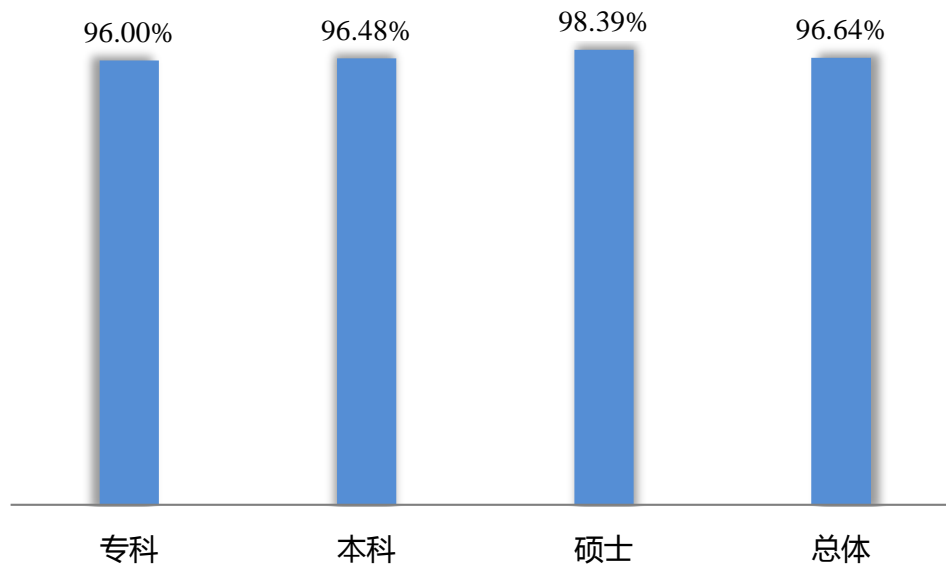


图 3-2-2 各学历层次毕业生认为专业课程设置合理的比例

(数据来源：川北医学院 2021 届毕业生就业质量调研)

## (二) 专业课程重要性评价

学校 2021 届毕业生中认为专业课程对于目前的工作或者学习来讲是重要的比例为 99.06%，其中，43.00%的毕业生表示“非常重要”，46.43%的毕业生表示“比较重要”，9.62%表示“一般重要”。

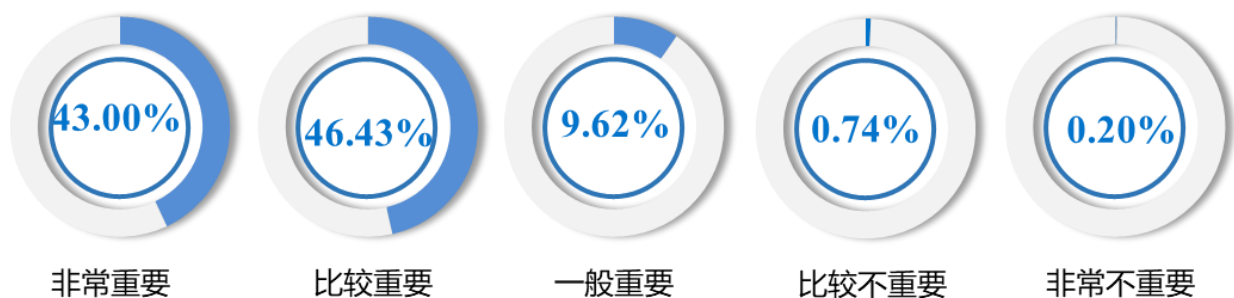


图 3-2-3 专业课程重要性

(数据来源：川北医学院 2021 届毕业生就业质量调研)

专科、本科、硕士毕业生认为专业课程的重要性分别为 100.00%、98.95%、100%。

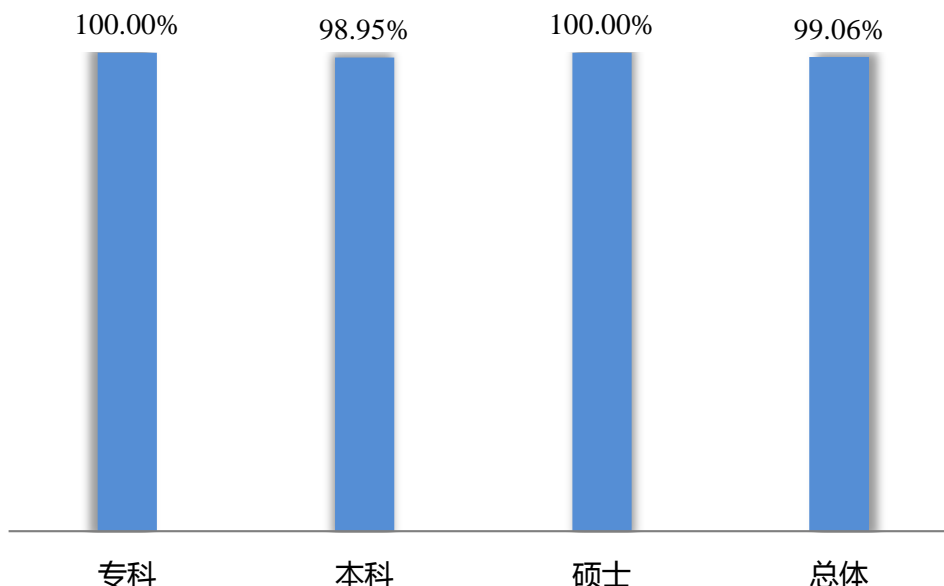


图 3-2-4 各学历层次毕业生对专业课程重要性的评价

(数据来源: 川北医学院 2021 届毕业生就业质量调研)

### (三) 专业课程满足度评价

学校 2021 届毕业生中认为专业课程能够满足目前的工作或者学习所需的比例为 97.71%，其中，21.29%的毕业生表示“非常满足”，58.39%的毕业生表示“比较满足”，18.03%表示“一般满足”。

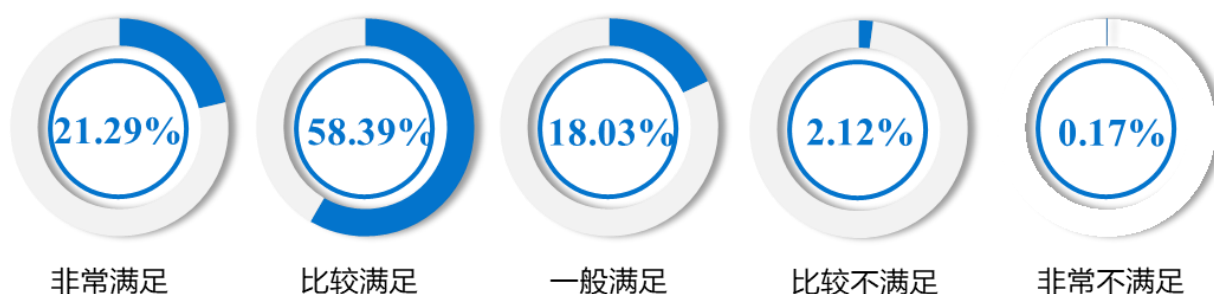


图 3-2-5 毕业生对专业课程满足度的评价

(数据来源: 川北医学院 2021 届毕业生就业质量调研)

专科、本科、硕士毕业生认为专业课程能够满足目前的工作或者学习所需的比例分别为 97.92%、97.54%、99.36%。

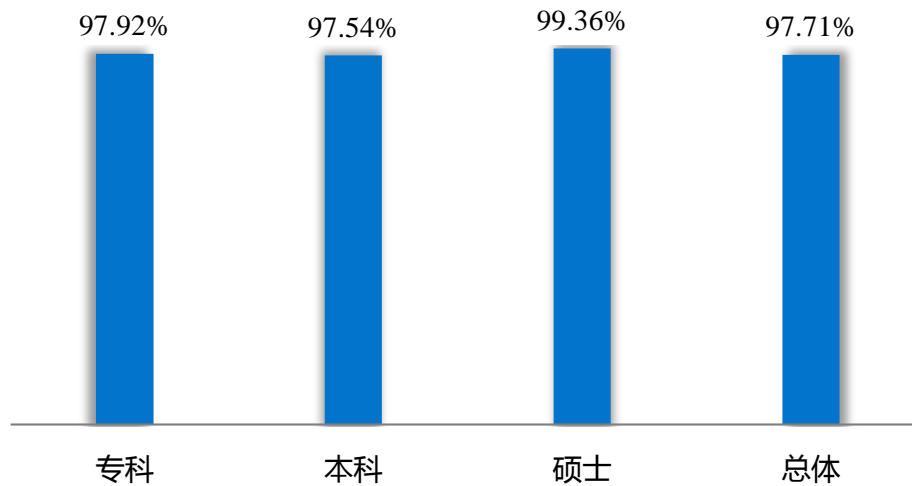


图 3-2-6 各学历层次毕业生对专业课程满足度的评价

(数据来源: 川北医学院 2021 届毕业生就业质量调研)

#### (四) 专业前景评价

学校 2021 届毕业生中认为专业有一定前景的比例为 96.50%，其中，16.02%的毕业生表示“前景非常好”，51.95%的毕业生表示“前景比较好”，28.63%表示“前景一般”。

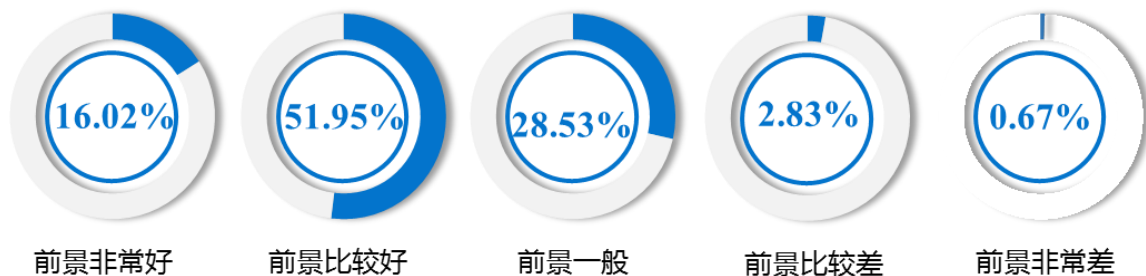


图 3-2-7 毕业生对专业前景的评价

(数据来源: 川北医学院 2021 届毕业生就业质量调研)

专科、本科、硕士毕业生认为专业有前景的比例分别为 96.00%、96.26%、99.19%。



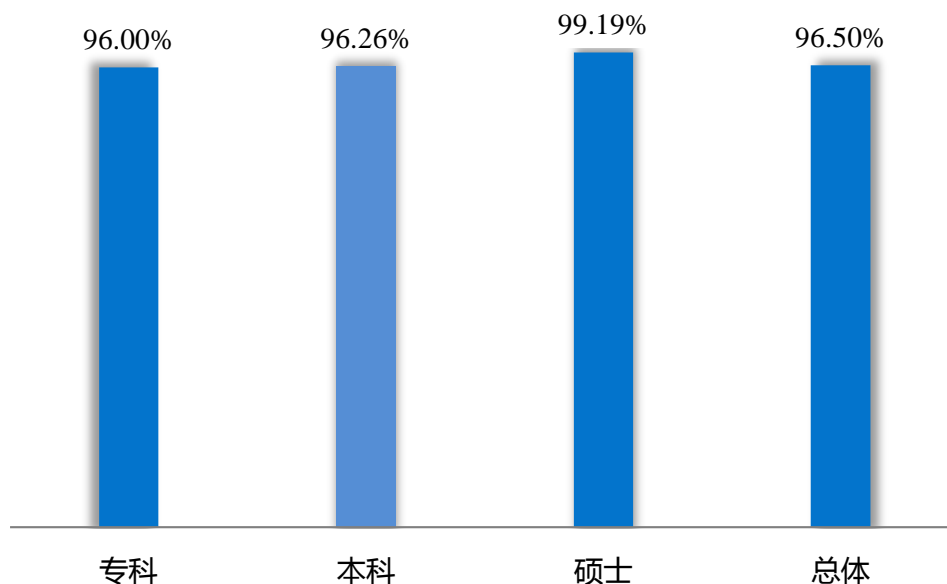


图 3-2-8 各学历层次毕业生对专业前景的评价

(数据来源: 川北医学院 2021 届毕业生就业质量调研)

## 二、专业课程教师评价

川北医学院 2020 届毕业生对专业课教师师德师风、教学内容、教学方法、课程管理、课程教材、辅助资料提供的满意度分别为 98.38%、97.91%、97.78%、97.98%、97.98%、96.37%。

专科、本科、硕士毕业生对专业课教师的师德师风评价最高。

表 3-2-1 专业课教师评价

工作内容	专科	本科	硕士	总体
师德师风	96.00%	98.43%	98.39%	98.38%
教学内容	96.00%	97.98%	97.58%	97.91%
教学方法	92.00%	97.83%	98.39%	97.78%
课程管理	96.00%	97.98%	98.39%	97.98%
课程教材	96.00%	98.06%	97.58%	97.98%
辅助资料提供	92.00%	96.41%	96.77%	96.37%

(数据来源: 川北医学院 2021 届毕业生就业质量调研)

## 三、教育教学水平评价

学校 2021 届毕业生对教育教学水平的满意度为 97.58%，其中，17.03% 的毕业生表示“非常满意”，58.41% 的毕业生表示“比较满意”，22.14% 的毕业生表示“一般满意”。

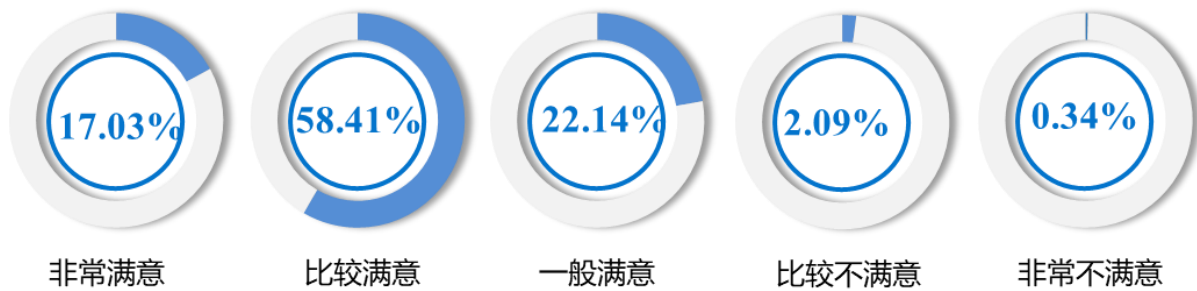


图 3-2-9 毕业生对教育教学水平的评价

(数据来源：川北医学院 2021 届毕业生就业质量调研)

#### 四、教育教学管理工作评价

学校 2021 届毕业生对教育教学管理工作的满意度为 96.57%，其中，17.03%的毕业生表示“非常满意”，57.13%的毕业生表示“比较满意”，22.41%的毕业生表示“一般满意”。

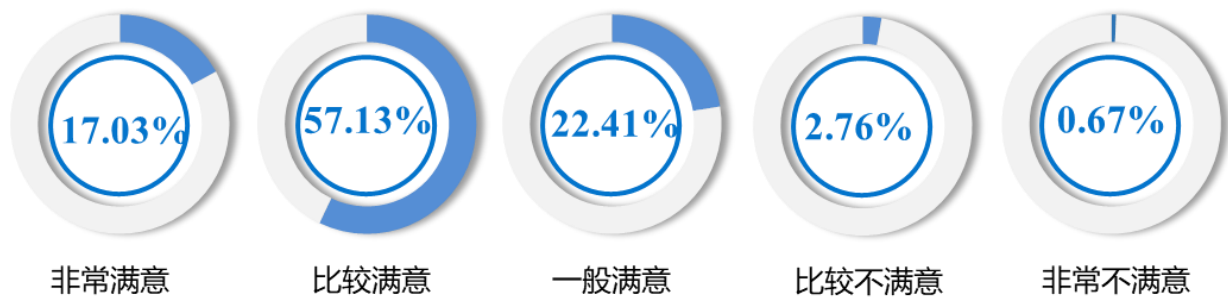


图 3-2-10 毕业生对教育教学管理工作的评价

(数据来源：川北医学院 2021 届毕业生就业质量调研)



### 第三节 毕业生对母校的总体评价

#### 一、学校总体满意度评价

川北医学院 2021 届毕业生对学校总体满意度为 97.51%，其中，18.91%的毕业生表示“非常满意”，58.28%的毕业生表示“比较满意”，20.32%的毕业生表示“一般满意”。

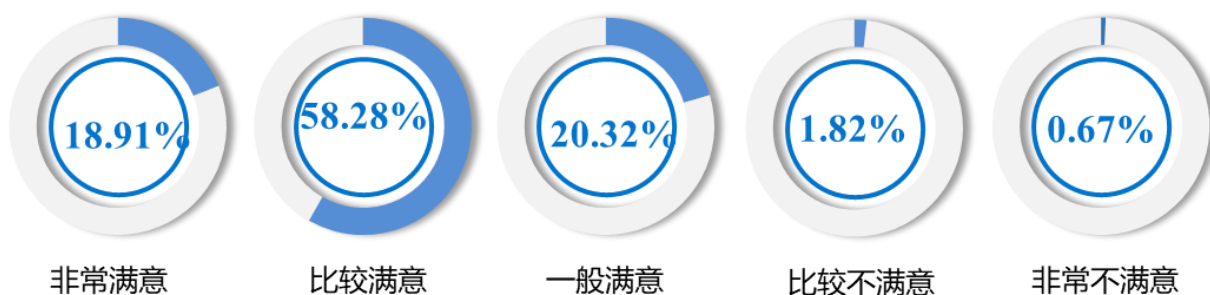


图 3-3-1 母校满意度评价

(数据来源：川北医学院 2021 届毕业生就业质量调研)

专科、本科、硕士毕业生对学校的总体满意度分别为 97.92%、97.15%、98.09%。

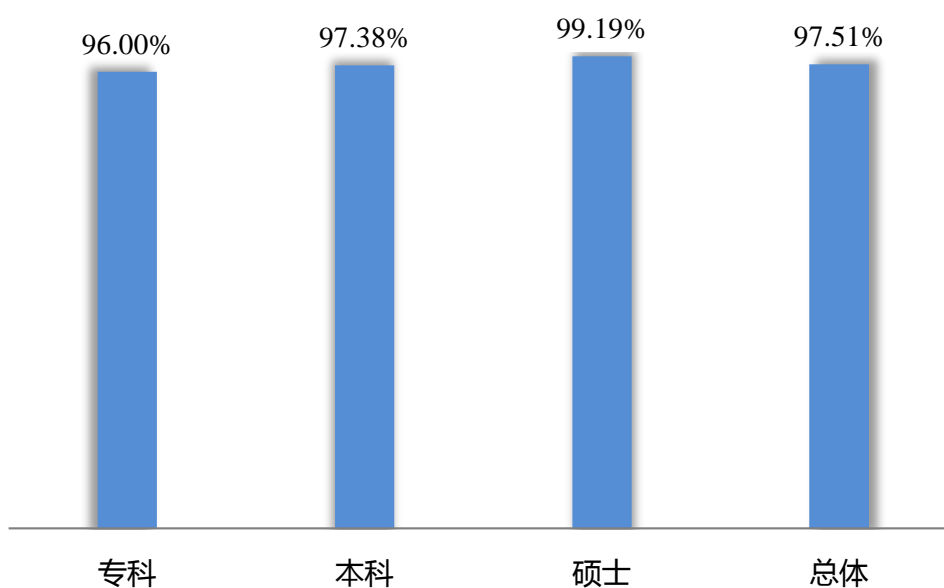


图 3-3-2 各学历层次毕业生对母校满意度评价

(数据来源：川北医学院 2021 届毕业生就业质量调研)

## 二、 学校推荐度

2021 届毕业生表示愿意在同等分数同等院校条件下推荐其他人就读母校的比例为 82.23%，其中，专科、本科、硕士毕业生表示愿意推荐的比例分别为 92.00%、81.60%、87.10%。

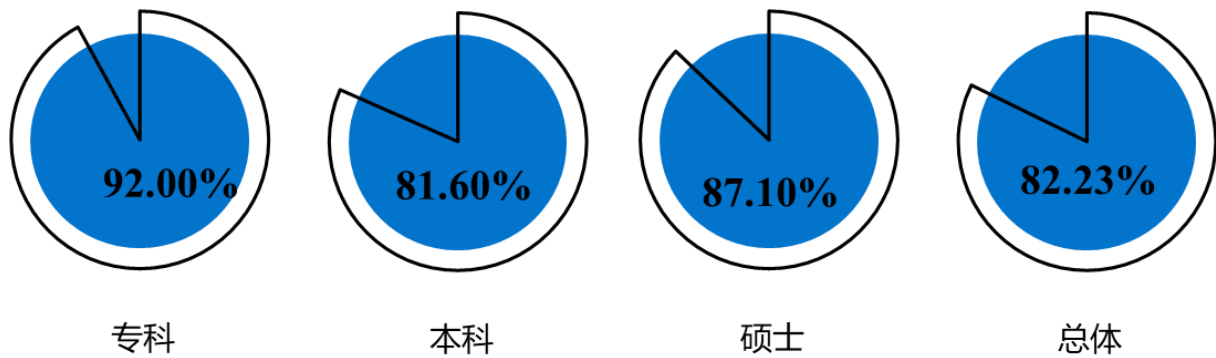


图 3-3-3 毕业生对母校的推荐比例

(数据来源：川北医学院 2021 届毕业生就业质量调研)



## 第四章 毕业生就业趋势研判

通过对川北医学院 2018 届、2019 届、2020 届、2021 届四届毕业生毕业当年的就业数据进行对比分析，近两年来的疫情情势对毕业生就业率有一定影响，但是 2021 届毕业生就业率高于 2020 届毕业生。专科和本科毕业生升学率上升趋势明显，呈现逐年提高的趋势。

2018-2021 届毕业生调研数据表明，学校历届毕业生去向主要集中于四川省内的卫生和社会工作行业，历年来毕业生工作与专业对口度高，就业满意度高。



## 第一节 毕业生毕业去向变化趋势<sup>7</sup>

### 一、就业率变化趋势

疫情对学校 2021 届毕业生的初次就业率仍然有一定影响，但是 2021 届毕业生就业率比 2020 届毕业生有明显提高。

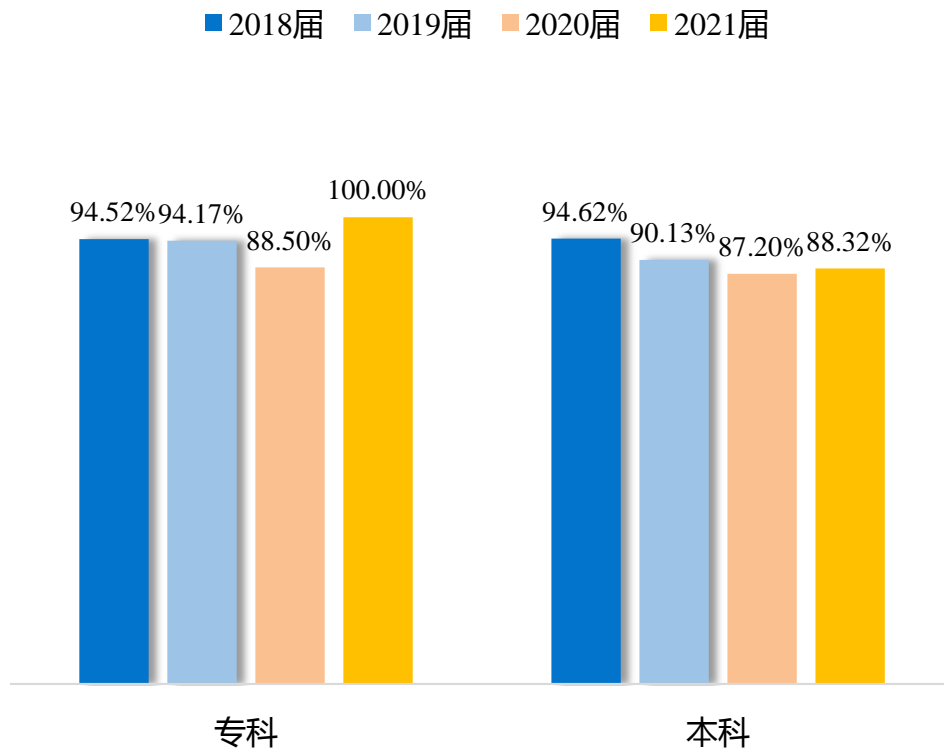


图 4-1-1 2018-2021 届毕业生初次就业率变化趋势

### 二、升学率变化趋势

学校 2018-2021 届本科毕业生升学率逐年提高，四届毕业生升学率分别为 17.17%、19.97%、24.33%、27.61%。

<sup>7</sup> 2020 届毕业生数据统计截止时间：2020 年 8 月 31 日

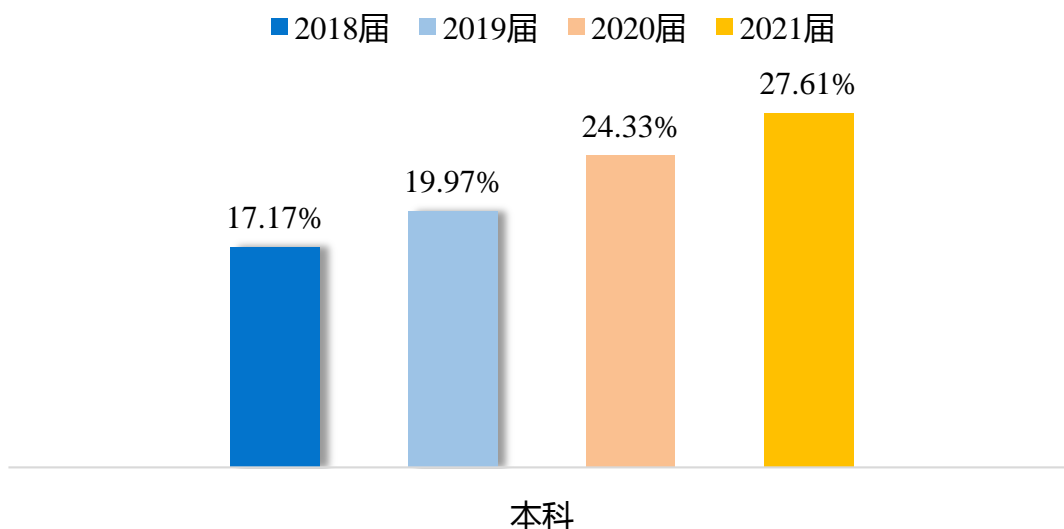


图 4-1-2 2018-2021 届本科毕业生升学率变化趋势

(数据来源：川北医学院)

### 三、毕业生在卫生和社会工作行业就业比例的变化趋势

学校 2018-2021 届毕业生均主要就业于卫生和社会工作行业。

2021 届专科毕业生在卫生和社会工作行业就业的比例明显高于前两届学生；2021 届在此行业就业的比例为 81.36%，和去年基本持平。

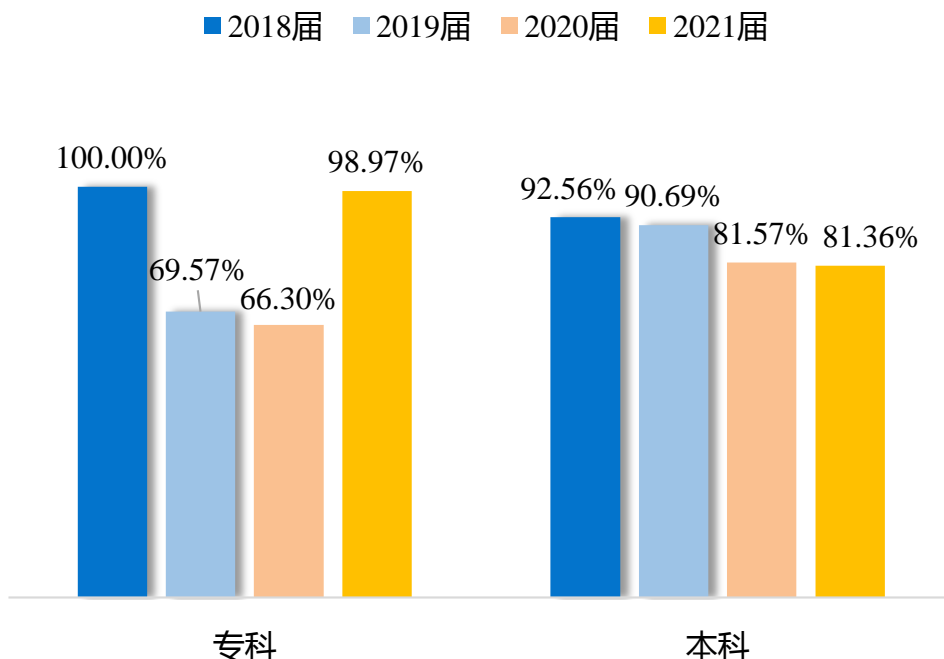


图 4-1-3 2018-2021 届毕业生在卫生和社会工作行业就业比例变化趋势

(数据来源：川北医学院)

## 四、毕业生在四川省就业比例变化趋势

学校 2018-2021 届专科毕业生留在四川省就业的比例稳定地保持在 97.00% 以上，本科毕业生留在四川省就业的比例稳定地保持在 80.00%-85.00% 左右。

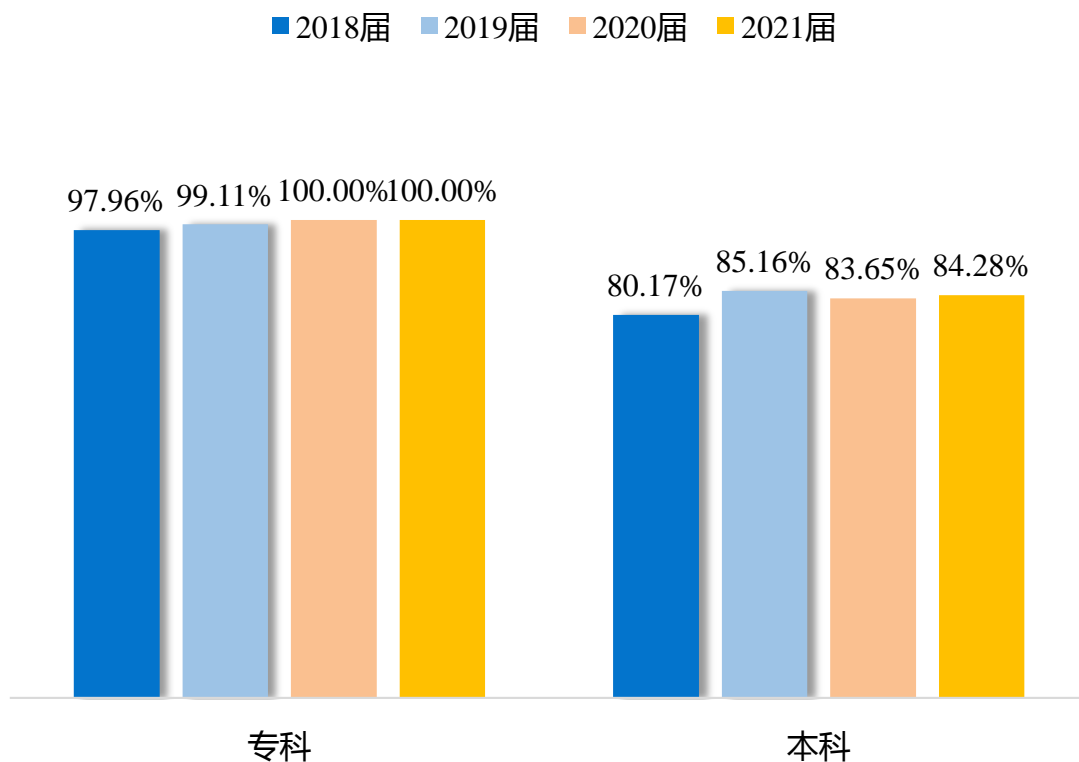


图 4-1-4 2018-2021 届毕业生在四川省就业比例变化趋势

(数据来源：川北医学院)





## 第二节 毕业生就业质量变化趋势

### 一、毕业生专业对口度变化趋势

2018-2021 届毕业生调研数据表明，学校毕业生专业对口度高。

2021 届专科毕业生的专业对口度达到 100%，本科毕业生的专业对口度稳定地保持在 97%-98% 左右；硕士毕业生的专业对口度在 2019 年达到 99.22%，2021 届毕业生达到 97.20%。

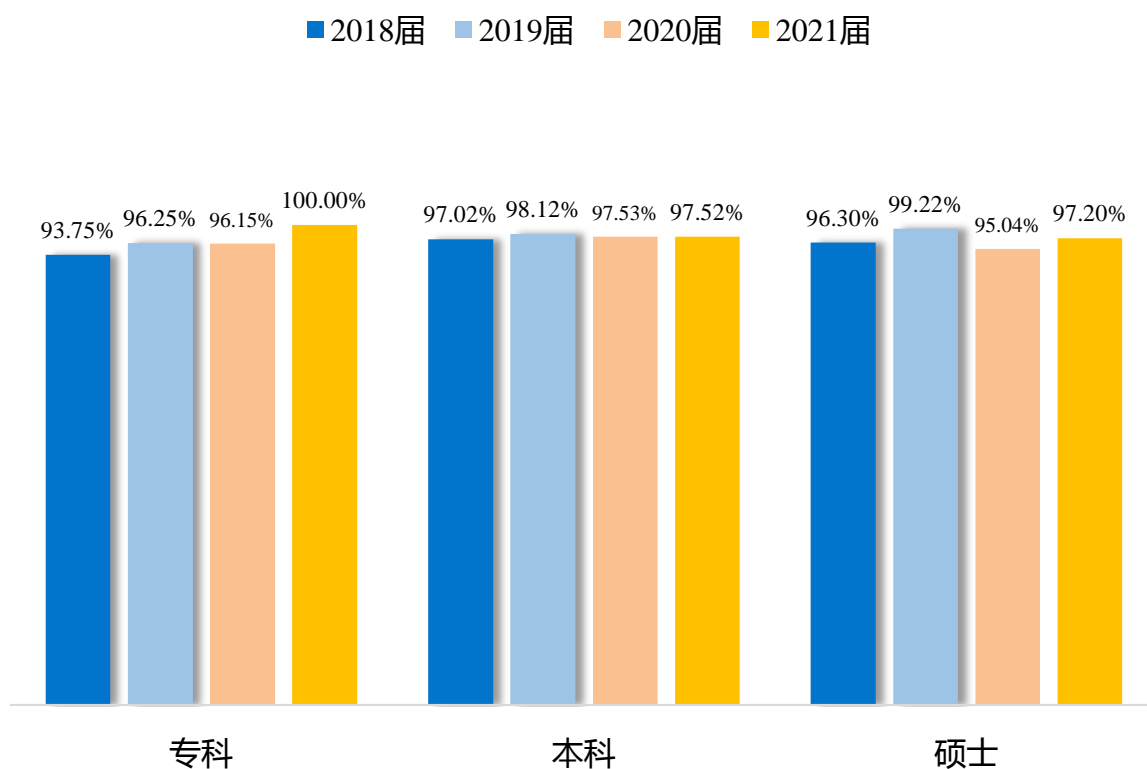


图 4-2-1 2018-2021 届毕业生专业对口度变化趋势

(数据来源：川北医学院 2018-2021 届毕业生就业质量调研)

### 二、毕业生就业现状满意度变化趋势

2018-2021 届毕业生调研数据表明，学校毕业生就业现状满意度高，并呈现稳中略增的趋势。

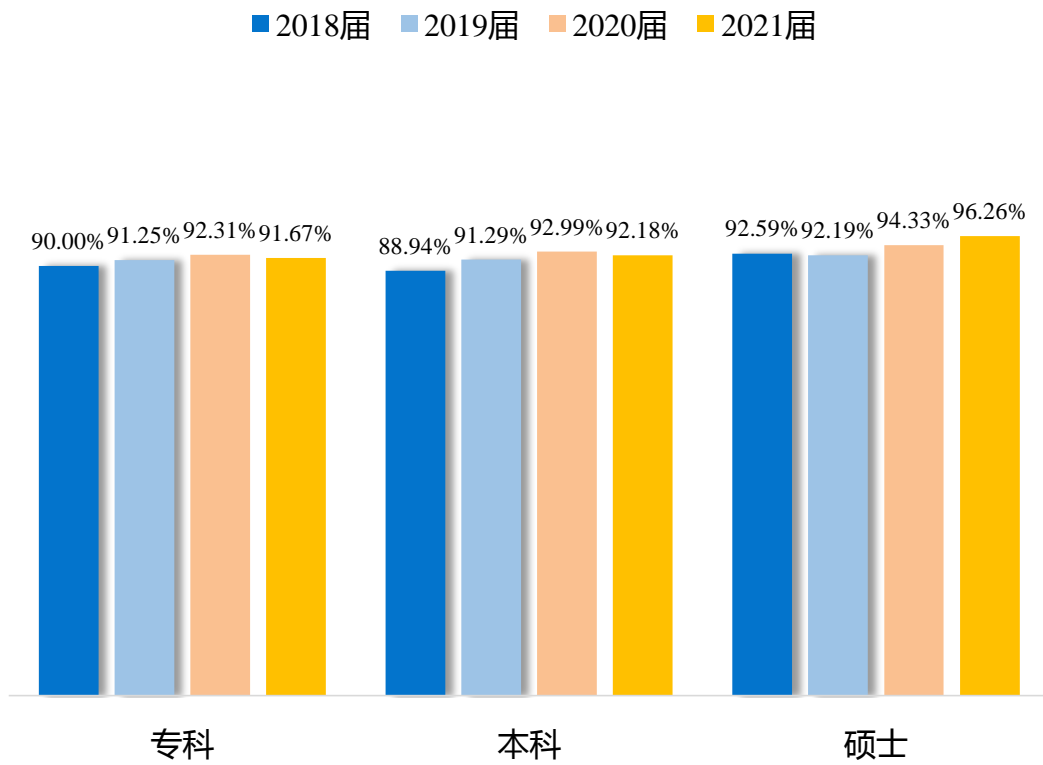


图 4-2-2 2018-2021 届毕业生就业现状满意度变化趋势

(数据来源: 川北医学院 2018-2021 届毕业生就业质量调研)