



江西师范大学科学技术学院  
JIANGXI NORMAL UNIVERSITY SCIENCE AND TECHNOLOGY COLLEGE



# 2021 届毕业生就业质量年度报告

2022 年 1 月

# 2021 届毕业生就业质量年度报告

## 目录

<b>学院概况</b> .....	1
<b>报告说明</b> .....	3
一、毕业生就业基本情况.....	4
(一) 毕业生规模结构.....	4
1. 毕业生规模.....	4
2. 毕业生结构.....	5
(二) 毕业去向落实率.....	6
1. 毕业生的毕业去向落实率.....	6
2. 分类别毕业去向落实率.....	7
二、毕业生就业质量相关分析.....	11
(一) 就业核心观测.....	11
1. 就业现状满意度.....	11
2. 工作与专业相关度.....	11
3. 就业期望.....	12
4. 就业稳定性.....	13
(二) 就业感受.....	13
1. 毕业生对专业发展前景评价.....	13
2. 毕业生对单位发展前景评价.....	14
3. 毕业生对工作感受评价.....	15
(三) 就业影响因素.....	16
1. 毕业生求职周期及求职成本.....	16
2. 毕业生落实工作途径.....	16
3. 求职收益转化.....	17
4. 社团活动参与度.....	17
5. 实习实践活动参与度.....	18
(四) 职业发展和变化.....	18
1. 毕业生职业发展情况.....	18
2. 毕业生职位变化.....	19
三、毕业生专项就业分析.....	20
(一) 毕业生的创业情况.....	20
1. 毕业生自主创业比例.....	20
2. 毕业生自主创业类型.....	20
3. 创业的形式.....	20
4. 毕业生认为创业的风险分布.....	21
(二) 毕业生的升学情况.....	21
1. 毕业生的升学比例.....	21
(三) 未就业情况.....	21
1. 未就业原因.....	21
四、就业发展趋势.....	22
(一) 就业特点变化趋势.....	22
1. 职业变化趋势.....	22
2. 行业变化趋势.....	23
五、对教育教学相关分析与反馈建议.....	25

## 2021 届毕业生就业质量年度报告

---

（一）毕业生对教育教学反馈.....	25
1.专业认知.....	25
（二）学校认同.....	25
1.对学校的总体推荐度评价.....	25
2.对学校的总体满意度评价.....	26
（三）就业创业服务评价.....	26
1.就业服务工作满意度.....	26
2.各项就业指导服务开展效果情况.....	26
（四）人才培养工作评价.....	27
1.总体教学满意度评价.....	27
2.教师指导满足度评价.....	28
（五）能力培养评价.....	28
1.通用能力培养.....	28
（六）用人单位对教育教学反馈.....	28
1.用人单位对本校毕业生的总体满意度.....	28
2.用人单位对本校毕业生职业能力评价.....	29
3.用人单位对本校招聘服务和就业指导服务的整体满意度.....	29
4.对学院就业相关工作满意度分析.....	30

## 图表目录

一、毕业生就业基本情况.....	4
表 1-1 2021 届毕业生各专业人数情况.....	4
图 1-1 2021 届毕业生按专业类别分布情况.....	4
图 1-2 2021 届毕业生按性别比例分布情况.....	5
表 1-2 2021 届毕业生按生源分布情况.....	5
表 1-3 2021 届毕业生民族构成.....	5
表 1-4 2021 届毕业生各专业的毕业去向落实率.....	6
图 1-3 2021 届毕业生毕业去向落实率构成.....	7
表 1-5 按学科类别分析.....	7
表 1-6 2021 届毕业生考研情况.....	8
表 1-7 2021 届毕业生不同性别创业情况.....	9
表 1-8 2021 届分专业创业率.....	9
图 1-4 2019—2021 届毕业生自主创业情况.....	10
表 1-9 2021 届毕业生创业所在地区分布.....	10
二、毕业生就业质量相关分析.....	11
图 2-1 毕业生对就业现状满意度分析.....	11
图 2-2 毕业生工作与相关度分析.....	11
图 2-3 专业无关工作的原因.....	12
图 2-4 职业期待吻合度.....	12
图 2-5 工作不符合职业期待原因.....	12
图 2-6 离职率.....	13
图 2-7 离职的原因.....	13
图 2-8 毕业生对专业发展前景评价.....	14
图 2-9 毕业生对主要行业类就业市场发展前景的评价.....	14
图 2-10 毕业生对不同用人单位类型就业市场发展前景的评价.....	15
图 2-11 毕业生就业满意度.....	15
图 2-12 毕业生对就业不满意的原因.....	15
图 2-13 毕业生的求职过程.....	16
图 2-14 毕业生获得第一份工作的渠道.....	16
图 2-15 毕业生求职所用时间及所花费用.....	17
图 2-16 参加社团活动的比例（多选）.....	17
图 2-17 参加社团活动的比例（多选）.....	18
图 2-18 毕业生有过薪资或职位提升的比例.....	18
图 2-19 毕业生有过转岗的比例.....	19
三、毕业生专项就业分析.....	20
图 3-1 毕业生自主创业类型.....	20
图 3-2 毕业生自主创业的形式.....	20
图 3-3 毕业生认为创业的风险分布.....	21
图 3-4 毕业生未就业原因.....	21
四、就业发展趋势.....	22
图 4-1 主要职业类需求变化趋势.....	22
图 4-2 主要行业类需求变化趋势.....	23
图 4-3 主要行业类需求变化趋势.....	24
图 4-4 不同规模用人单位需求变化趋势.....	24
五、对教育教学相关分析与反馈建议.....	25
图 5-1 毕业生的专业认知度.....	25

## 2021 届毕业生就业质量年度报告

---

图 5-2 毕业生对母校的推荐度.....	25
图 5-3 毕业生对母校的满意度.....	26
图 5-4 毕业生对就业服务工作的总体满意度.....	26
图 5-5 毕业生接受就业服务的比例及有效性评价（多选）.....	27
图 5-6 毕业生对母校的教学满意度.....	27
图 5-7 教师指导满足度.....	28
图 5-8 工作中最重要的通用能力情况.....	28
图 5-9 用人单位对本校毕业生的总体满意度.....	29
图 5-10 用人单位对本校毕业生职业能力评价.....	29
图 5-11 用人单位对本校招聘服务和就业指导服务的整体满意度.....	30
图 5-12 用人单位对学院就业相关工作满意度分析.....	30

## 学院概况

（国标代码：13438）

江西师范大学科学技术学院位于江西省国家级赣江新区核心区、鄱阳湖之滨、庐山南麓的共青城市科教城。学院占地面积 800 亩，校舍建筑面积 20 余万平方米，是一座充满“书香、人本、青春、绿色”气息的美丽读书校园。

学院创办于 2001 年 5 月，隶属江西师范大学，是国家教育部和江西省人民政府批准设立的全日制普通高校。秉承江西师范大学优良办学传统和办学优势，砥砺出“持中秉正，知行合一”的院训，孕育了“尊师爱生、止于至善”的学院精神，以建设“负责任、有特色、高水平、综合性”应用型大学为目标，形成了“质量立校，人才兴校，特色强校，文化铸校”的重要任务，践行“让人才培养更具有素养，让大学办学更贴近职场”的价值追求，以培养和造就“基础厚、情怀高、能力强，有高度社会责任感和较强创新精神与实践能力的”应用型社会中坚骨干人才为己任，坚持按大学发展规律办学，按人才成长规律教学，按科学管理规范治学。

学院面向全国招生，以本科教育为主体，积极发展研究生教育。学院融教育学、经济学、艺术学、文学、法学、管理学、理学、工学八大学科为一体，现设有 10 个二级教学学院、47 个本科专业，5 个联合培养硕士点和 4 个研究中心，全日制本科在校生 10000 余人。

学院聘请了我国著名数学家、教育家、中国科学院院士王梓坤教授任名誉院长，现有专任教师 420 余名，其中 60% 具有高级职称，90% 具有硕士学位，初步形成了一支结构合理、业务精良的专业化师资队伍。

学院高度重视教育教学工作，视人才培养为办学根本，注重高素质应用型人才的培养，积极倡导“品学并重、学练并重、学用并重”的知行文化，构建了“德位、学位、职位、品位”四位一体的新型课程体系和人才培养模式，大力创建“省内一流，国内知名”的特色专业和品牌专业。学院自举办以来，生源质量、毕业去向落实率、考研率、全国大学英语及计算机考试通过率等一直稳居全省同类高校前列，并在学科专业竞赛、学术科技活动、体育竞赛活动等方面屡创佳绩。学院坚持开放办学，积极推进教育国际化，已与英国、澳大利亚、俄罗斯、日本等国外 10 多所高校建立了稳定的校际合作关系。在省内外建有教育实习和实践实训基地 40 多个。

2016 年 8 月，李克强总理莅临学院大学生创新创业孵化基地视察指导，寄语大学生就业、创业，给社会创造财富，给家长带来欣慰，给全社会带来欢乐。学院 2005 年被教育部列为 100 所优秀独立学院，2008 年被评为改革开放三十年中国十大品牌独立学院，2013 年被中国校友会网评为中国区域高水平独立学院。在 2015 中国独立学院最佳专业排行榜中，学院入选最佳专业排名、入选星级专业层次和数量均居江西省第一。在中国校友会网全国独立学院排名中，学院始终保持在全国第一方阵，稳居江西省前两位。在全省高校独立学院首轮（2015-2018）本科专业综合评价中，

## 2021 届毕业生就业质量年度报告

---

我院 22 个专业参评，15 个专业位列第一，5 个专业位列第二，1 个专业位列第三，获第一数量和比例均居全省独立学院首位。学院连续荣获 2010-2012 年度、2013-2015 年度江西省高校毕业生就业工作评估优秀高校。在 2016-2018 年全省高校毕业生就业工作评估中获得“优秀”等级成绩，并首次荣获全省高校毕业生就业工作“先进单位”荣誉称号。

新时代、新起点、新征程。我们要更加紧密地团结在以习近平同志为核心的党中央周围，以习近平新时代中国特色社会主义思想为指导，不断增强“四个意识”、坚定“四个自信”、做到“两个维护”，继承和发扬伟大建党精神，勇于担当、主动作为，齐心协力、真抓实干，以更加饱满的精神状态投入到新的工作中去，推动学院高质量发展，为实现第二个百年目标，实现中华民族伟大复兴的中国梦而共同努力奋斗。

## 报告说明

为全面贯彻落实党中央、国务院关于做好高校毕业生就业工作的决策部署，学院以习近平新时代中国特色社会主义思想为指导，深入贯彻党的十九大精神，紧紧围绕立德树人根本任务，将毕业生就业创业工作贯穿于人才培养各个环节，努力实现更高质量和更充分就业。为全面反映 2021 届毕业生的就业状况，学院依据《教育部办公厅关于编制发布高校毕业生就业质量年度报告的通知》（教学厅函〔2013〕25 号）文件精神，结合学院实际情况，编制和发布《江西师范大学科学技术学院 2021 届毕业生就业质量年度报告》，以期进一步推动就业和招生、人才培养的联动，促进人才培养与经济社会发展紧密对接，助力培养更多高素质人才。

报告中的数据来源于以下方面

1. 来源于“江西省高校毕业生就业信息管理与监测系统”。本报告基本就业情况数据均以此为依据。

2. 来源于第三方问卷调查。调查面向全院 2021 届毕业生，共回收有效问卷 1676 份，回收问卷数量占毕业生总人数的 73.8%，主要涵盖就业特点、就业相关分析、就业对教育教学的反馈等方面内容。



# 一、毕业生就业基本情况

## (一) 毕业生规模结构

### 1. 毕业生规模

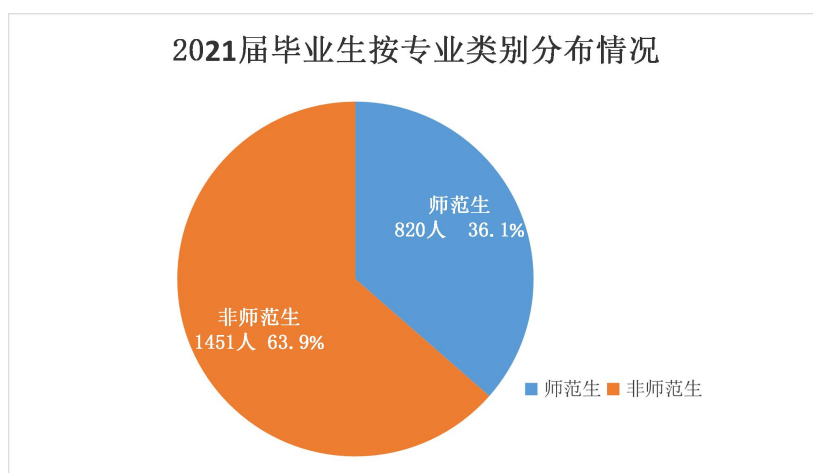
2021年，学院33个本科专业共有毕业生2271人，其中，师范类专业毕业生820人，占毕业生总人数的36.1%；非师范类专业毕业生1451人，占毕业生总人数的63.9%。女生总人数1550人，占毕业生总人数的68.3%，男生总人数为721人，占毕业生总人数的31.7%，男女性别比1:2.125。

表 1-1 2021 届毕业生各专业人数情况

2021 届毕业生各专业人数情况					
专业	专业人数	专业	专业人数	专业	专业人数
播音与主持艺术	56	金融工程	117	国际经济与贸易	108
财务管理	111	经济统计学	59	汉语言文学	91
传播学	45	美术学	49	环境设计	55
地理科学	77	日语	52	会计学	219
电子商务	61	社会体育指导与管理	60	计算机科学与技术	58
电子信息工程	43	视觉传达设计	49	学前教育	61
动画	34	数学与应用数学	81	音乐学	49
法学	77	体育教育	76	英语	156
翻译	49	舞蹈学	33	影视摄影与制作	39
服装与服饰设计	35	物理学	44	广告学	50
工商管理	51	物流管理	48	小学教育	78

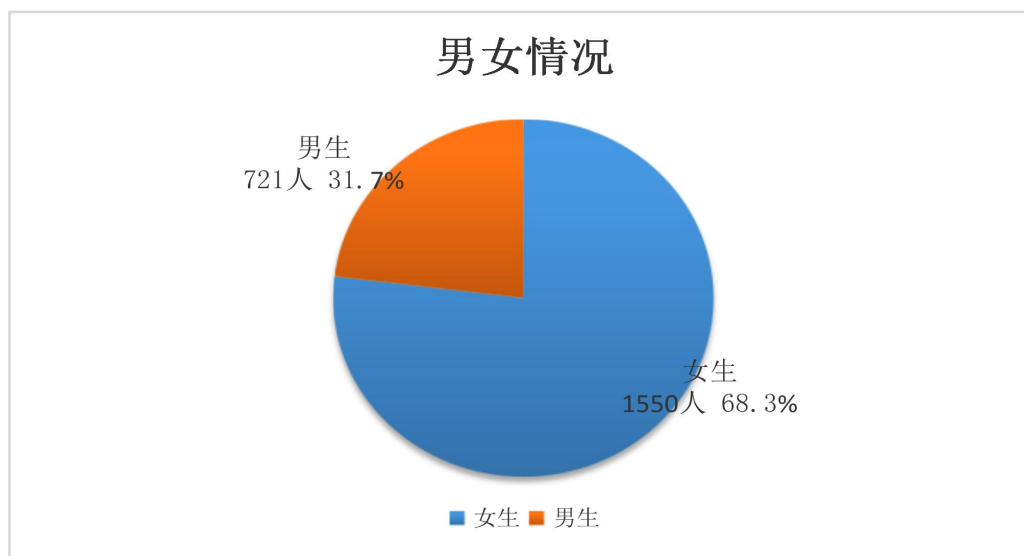
数据来源：江西师范大学科学技术学院数据

图 1-1 2021 届毕业生按专业类别分布情况



数据来源：江西师范大学科学技术学院数据

图 1-2 2021 届毕业生按性别比例分布情况



数据来源：江西师范大学科学技术学院数据

## 2. 毕业生结构

(1) 2021 届毕业生中，按照生源所在地分布，江西省内生源 1635 人，占毕业生总数的 71.99%；省外生源 636 人，占比 28.01%。

表 1-2 2021 届毕业生按生源分布情况

生源分布	毕业人数	占毕业生总数
省内生源	1635	71.99%
省外生源	636	28.01%
合计	2271	100%

数据来源：江西师范大学科学技术学院数据

从民族构成来看，本届 2271 名毕业生中，由 17 个民族组成。汉族最多，共有 2229 人，占据毕业生人数的 98.15%；其次是满族 7 人，占比 0.31%；还有、苗族、壮族、土家族等。

表 1-3 2021 届毕业生民族构成

民族构成					
民族	人数	民族	人数	民族	人数
白族	2	黎族	2	土家族	5
布依族	1	满族	7	土族	1
藏族	2	苗族	6	瑶族	1
侗族	2	纳西族	1	彝族	1
汉族	2229	其他	2	壮族	6
回族	1	畲族	2		

数据来源：江西师范大学科学技术学院数据

## （二）毕业去向落实率

### 1. 毕业生的毕业去向落实率

截止 2022 年 1 月 11 日, 我院 2021 届毕业生毕业去向落实率为 88.95%。其中, 毕业去向落实率最高的专业为美术视觉传达设计, 毕业去向落实率 97.96%; 其次是舞蹈学、播音与主持艺术、传播学、社会体育指导与管理专业, 毕业去向落实率分别为 96.97%、94.64%、93.33%、93.33%。

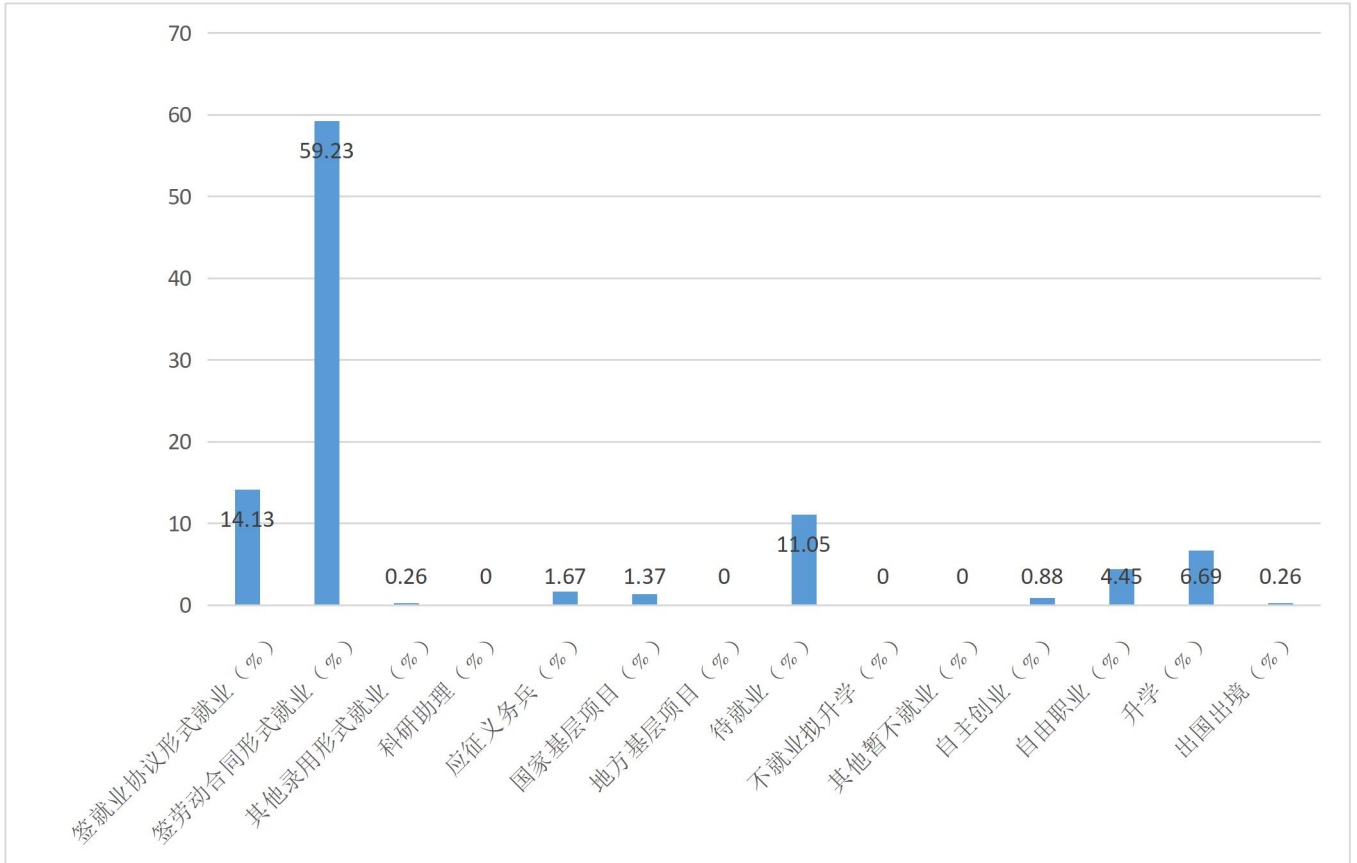
表 1-4 2021 届毕业生各专业的毕业去向落实率

专业名称	总人数	就业人数	毕业去向落实率
视觉传达设计	49	48	97.96%
舞蹈学	33	32	96.97%
播音与主持艺术	56	53	94.64%
传播学	45	42	93.33%
社会体育指导与管理	60	56	93.33%
电子信息工程	43	40	93.02%
环境设计	55	51	92.73%
国际经济与贸易	108	100	92.59%
地理科学	77	71	92.21%
广告学	50	46	92.00%
物流管理	48	44	91.67%
英语	156	143	91.67%
物理学	44	40	90.91%
数学与应用数学	81	73	90.12%
经济统计学	59	53	89.83%
翻译	49	44	89.80%
美术学	49	44	89.80%
影视摄影与制作	39	35	89.74%
法学	77	69	89.61%
汉语言文学	91	81	89.01%
服装与服饰设计	35	31	88.57%
财务管理	111	98	88.29%
动画	34	30	88.24%
体育教育	76	67	88.16%
音乐学	49	43	87.76%
日语	52	45	86.54%
工商管理	51	44	86.27%
小学教育	78	67	85.90%
会计学	219	188	85.84%
金融工程	117	98	83.76%
计算机科学与技术	58	48	82.76%
电子商务	61	49	80.33%

专业名称	总人数	就业人数	毕业去向落实率
学前教育	61	47	77.05%
合计	2271	2020	88.95%

数据来源：江西师范大学科学技术学院数据

图 1-3 2021 届毕业生毕业去向落实率构成



数据来源：江西师范大学科学技术学院数据

## 2. 分类别毕业去向落实率

(1) 2021 届毕业生中，从学科类别看，师范类专业毕业生 820 人，就业 724 人，毕业去向落实率为 88.3%，非师范类专业毕业生 1451 人，就业 1296 人，毕业去向落实率为 89.3%。

表 1-5 按学科类别分析

学科类别	毕业人数	就业人数	毕业去向落实率
师范类	820	724	88.30%
非师范类	1451	1296	89.30%
合计	2271	2020	88.95%

数据来源：江西师范大学科学技术学院数据

(2) 2021 届毕业生升学情况

表 1-6 2021 届毕业生考研情况

录取学校	录取人数	录取学校	录取人数
安徽财经大学	1	喀什大学	1
安徽师范大学	1	昆明学院（昆明市农业学校、昆明市卫生学校）	1
宝鸡文理学院	1	辽宁师范大学	1
成都信息工程大学	1	聊城大学	1
电子科技大学	1	鲁东大学	1
东华理工大学	3	南昌大学	1
福建师范大学	5	南昌航空大学	1
阜阳师范大学	1	南京审计大学	1
赣南师范大学	2	南京师范大学	2
广东技术师范大学	2	南京体育学院	1
广东外语外贸大学	1	青海师范大学	2
广西师范大学	1	泉州师范学院	1
广州大学	2	三峡大学	1
广州体育学院	1	山西农业大学	1
贵州师范大学	1	陕西师范大学	1
哈尔滨理工大学	1	上海海事大学	2
海南师范大学	2	上海理工大学	1
河北科技师范学院	1	上海师范大学	1
河南理工大学	1	天水师范学院	1
湖北大学	1	温州大学	1
湖北师范大学	1	武汉工程大学	1
华南师范大学	4	武汉科技大学	1
华侨大学	1	西华师范大学	1
黄冈师范学院	1	西南医科大学	1
吉林农业大学	1	云南财经大学	1
吉林外国语大学	1	云南民族大学	1
吉首大学	1	浙江传媒学院	1
集美大学	2	浙江工业大学	2
暨南大学	1	浙江师范大学	2
江汉大学	1	中国计量大学	1
江西财经大学	1	中国农业大学	1
江西科技师范大学	2	中央民族大学	1
江西师范大学	66	重庆师范大学	1
景德镇陶瓷大学	1		

数据来源：江西师范大学科学技术学院数据

(3) 2021 届毕业生自主创业情况

2021 届毕业生中，选择自主创业 20 人。从性别看，自主创业中女生占 5，男生占 15 人；从专业看，2021 届自主创业毕业生中创业人数电子商务 1 人，法学 1 人，工商管理 1 人，财务管理 1 人、会计学 2 人，舞蹈学 1 人，体育教育 3 人、社会体育指导与管理 4 人。

表 1-7 2021 届毕业生不同性别创业情况

性别	创业人数	创业率 (%)
女	5	25.00%
男	15	75.00%
合计	20	100%

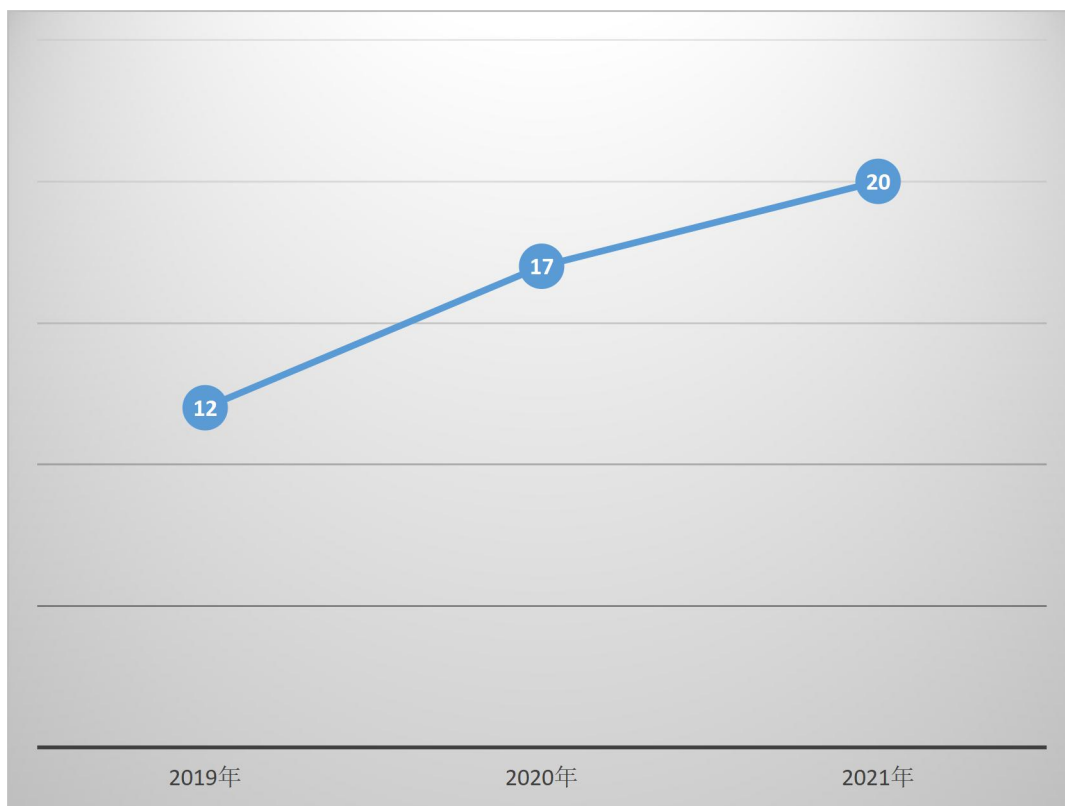
数据来源：江西师范大学科学技术学院数据

表 1-8 2021 届分专业创业率

学科类别	总人数	创业人数	创业率
财务管理	111	1	0.90%
体育教育	76	3	3.95%
电子商务	61	1	1.64%
日语学	53	1	1.89%
工商管理	51	1	1.96%
国际经济与贸易	108	1	0.93%
环境设计	55	1	1.82%
会计	219	2	0.91%
社会体育指导与管理	60	4	6.67%
视觉传达设计	49	1	2.04%
体育教育	76	3	3.95%
舞蹈	33	1	3.03%
学前教育	61	1	1.64%
影视摄影与制作	39	2	5.13%

数据来源：江西师范大学科学技术学院数据

图 1-4 2019—2021 届毕业生自主创业情况



数据来源：江西师范大学科学技术学院数据

毕业生自主创业特点。从 2021 届毕业生选择创业项目所属行业来看，教育批发业和其他服务业的人数较多，其次为中初教育单位、软件和信息技术服务业和其他制造业；从毕业生创业所在地区分布来看，南昌市为首选地，占创业人数的 60.00%。

表 1-9 2021 届毕业生创业所在地区分布

创业所在地区	人数	创业所在地区	人数
江西省南昌市	12	辽宁省满族自治区	1
安徽省合肥市	1	山东省滨州市	2
安徽省厦门市	1	云南省怒江傈僳族自治区	1
甘肃省樟县	1	浙江省温州市	1

数据来源：江西师范大学科学技术学院数据

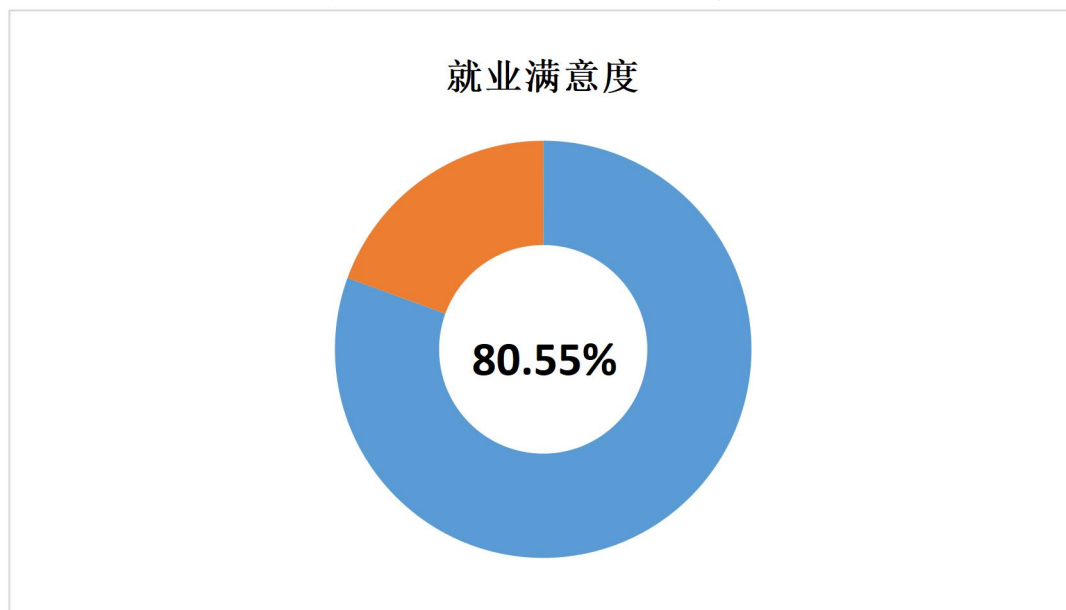
## 二、毕业生就业质量相关分析

### （一）就业核心观测

#### 1. 就业现状满意度

2021 届毕业生中，有 1614 名毕业生参与了问卷调查，调查结果显示，对自身的就业现状综合满意度为 80.55%。

图 2-1 毕业生对就业现状满意度分析

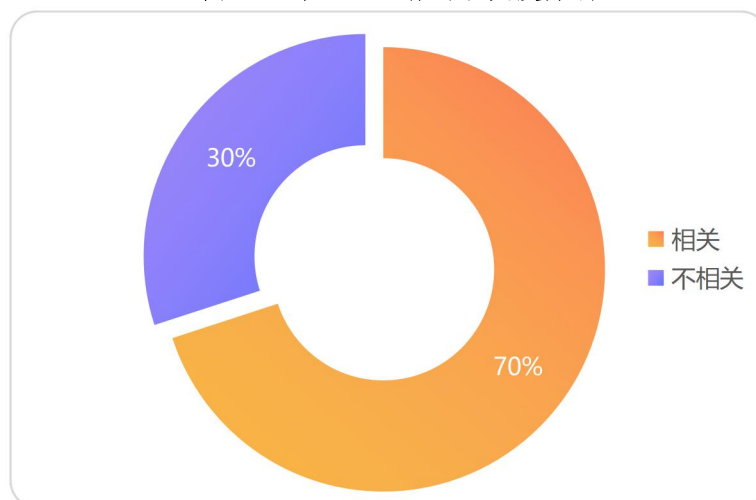


数据来源：江西师范大学科学技术学院 2021 届毕业生培养质量评价数据

#### 2. 工作与专业相关度

从事工作与所学专业相关的比例，反映就业质量与专业培养目标达成效果的重要指标。本校 2021 届毕业生的工作与专业相关度为 70%。另外，从事专业不相关工作的主要原因是选择先就业再择业（26%）、专业工作不符合自己的职业期待（25%）。

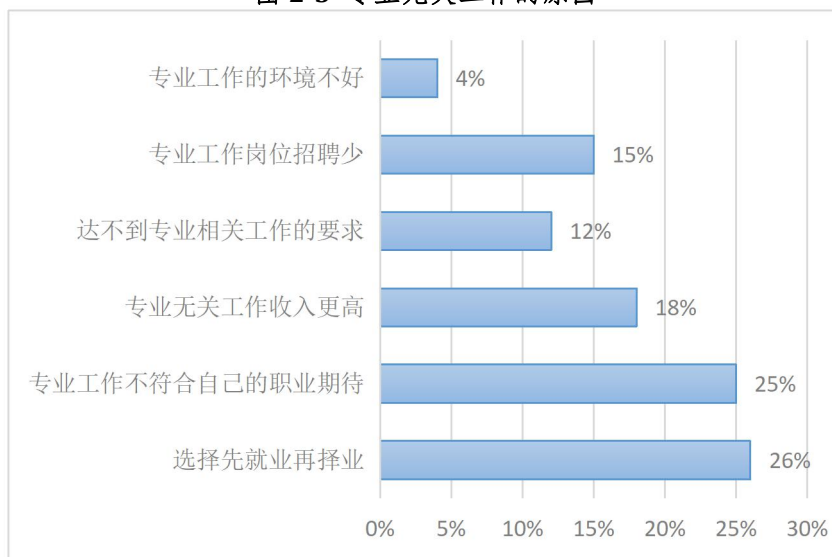
图 2-2 毕业生工作与相关度分析



数据来源：江西师范大学科学技术学院 2021 届毕业生培养质量评价数据



图 2-3 专业无关工作的原因

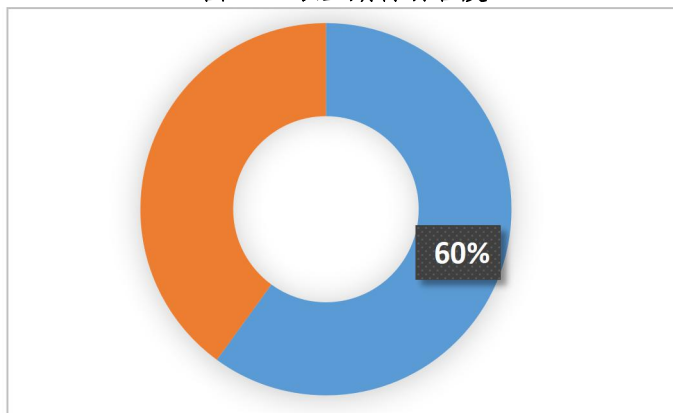


数据来源：江西师范大学科学技术学院 2021 届毕业生培养质量评价数据

### 3. 就业期望

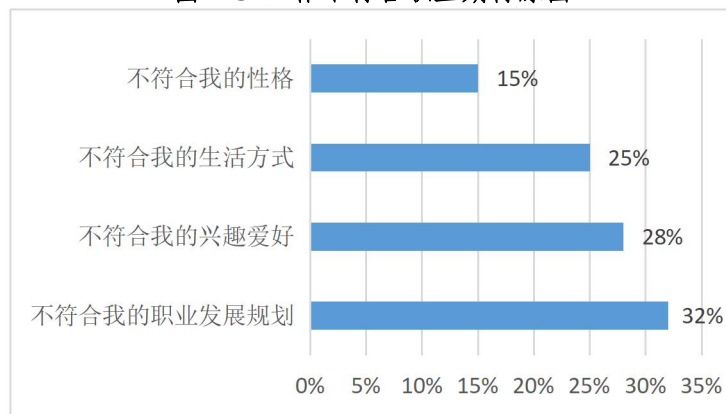
职业期待吻合度反映了大学生在校期间对职业的认知与在职场实际中的感受之间的匹配程度，本校 2021 届毕业生的职业期待吻合度为 60%。毕业生认为工作不符合职业期待的原因主要是“不符合我的职业发展规划”（32%）、“不符合我的兴趣爱好”（28%）。

图 2-4 职业期待吻合度



数据来源：江西师范大学科学技术学院 2021 届毕业生培养质量评价数据

图 2-5 工作不符合职业期待原因

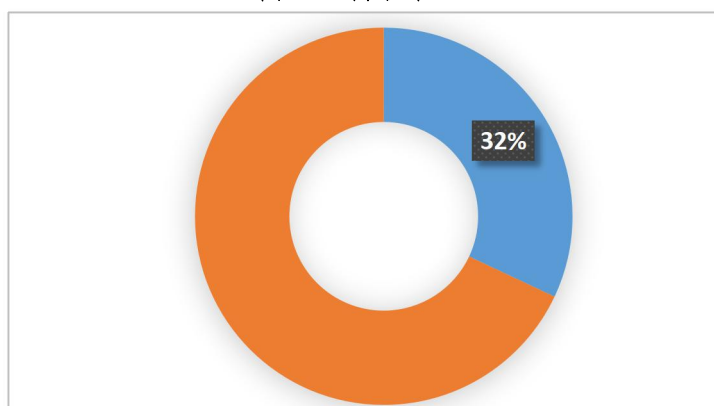


数据来源：江西师范大学科学技术学院 2021 届毕业生培养质量评价数据

#### 4. 就业稳定性

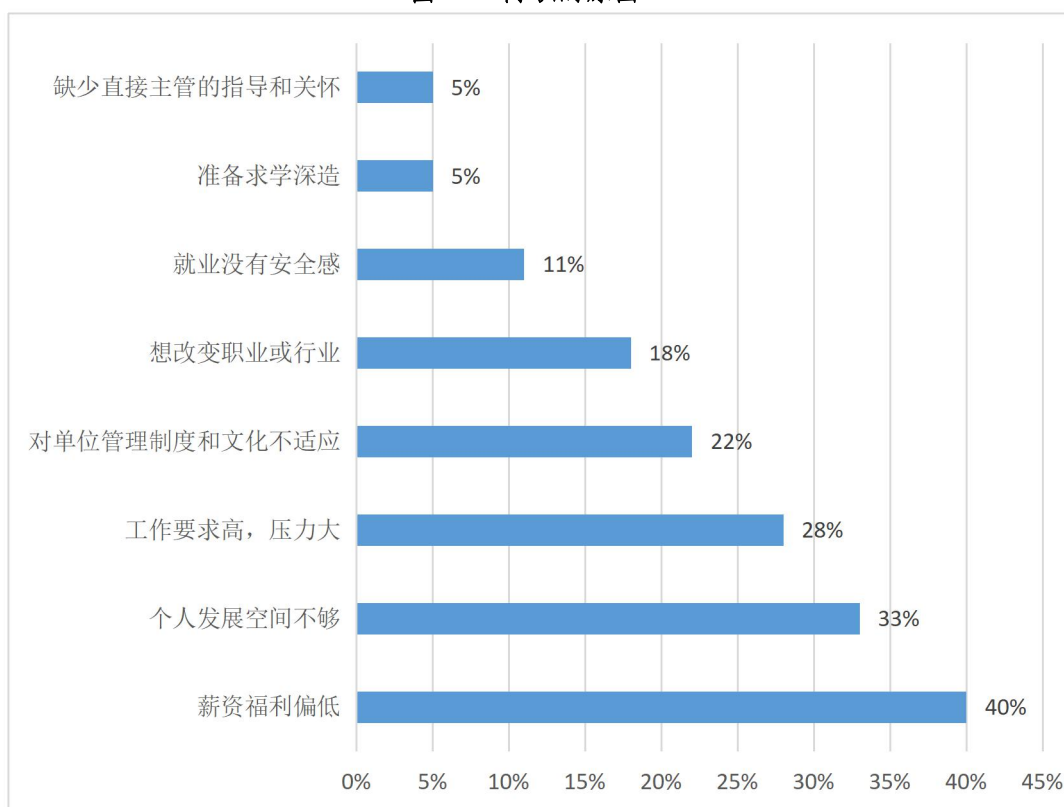
就业稳定性以离职率为衡量，就业稳定性是反映毕业生踏入职场初期的稳定程度，本校 2021 届毕业生的离职率为 32%。另外，毕业生选择离职的主要原因为“薪资福利偏低”（40%）、“个人发展空间不够”（33%）、“工作要求高，压力大”（28%）。

图 2-6 离职率



数据来源：江西师范大学科学技术学院 2021 届毕业生培养质量评价数据

图 2-7 离职的原因



数据来源：江西师范大学科学技术学院 2021 届毕业生培养质量评价数据

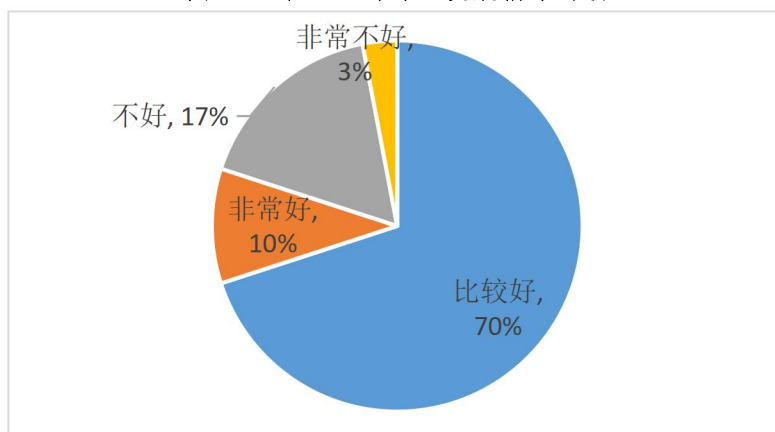
### (二) 就业感受

#### 1. 毕业生对专业发展前景评价

本校 2021 届毕业生对自己专业发展前景评价较好（非常好和比较好的比例之和）的比例为 80%，其中“非常好”的比例为 10%，“比较好”的比例为 70%，

毕业生对专业的市场认可度整体较高。

图 2-8 毕业生对专业发展前景评价

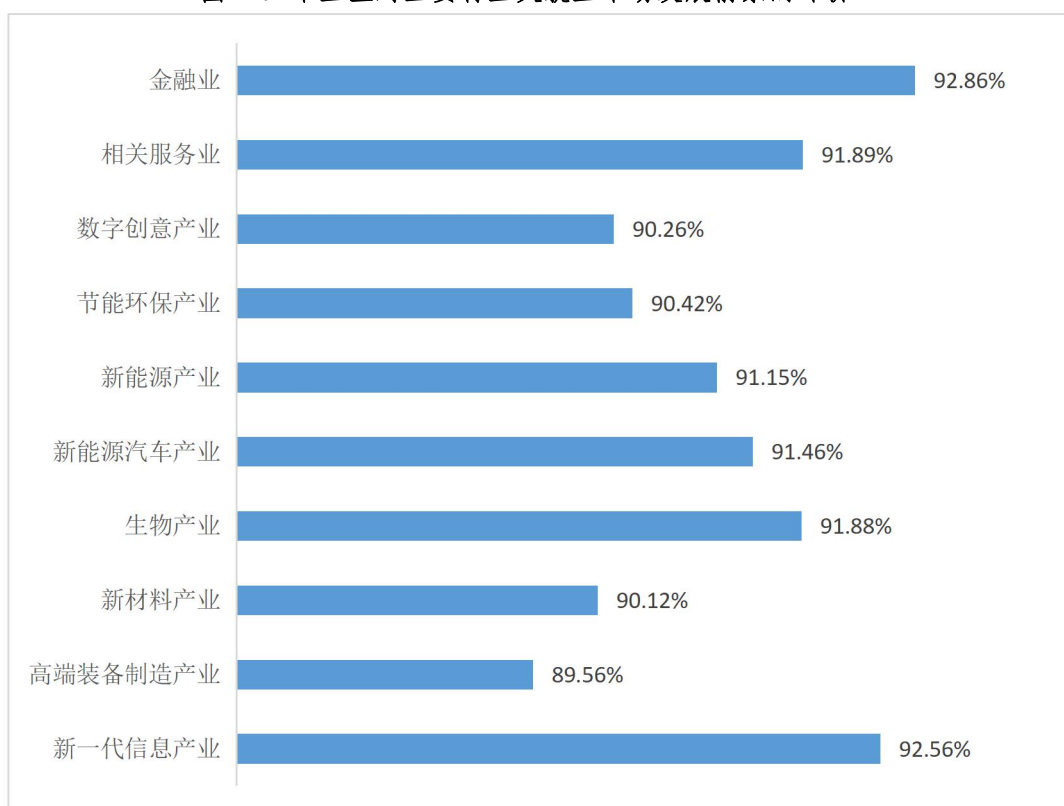


数据来源：江西师范大学科学技术学院 2021 届毕业生培养质量评价数据

## 2. 毕业生对单位发展前景评价

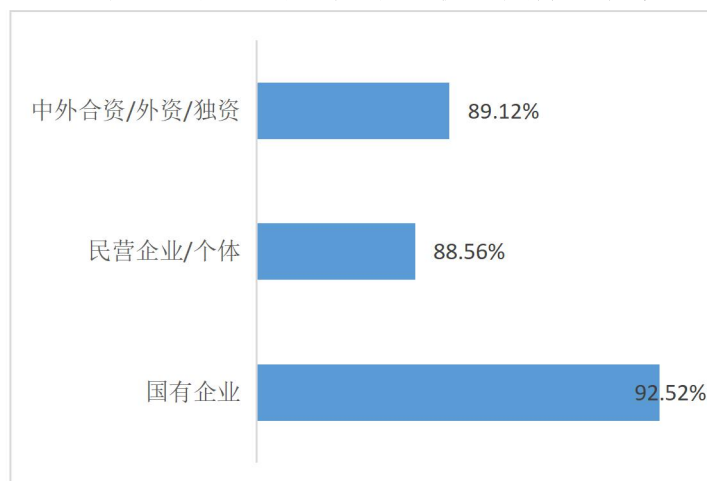
从就业领域来看，毕业生认为金融业、新一代信息产业发展前景较好（非常好和比较好的比例之和）的比例（分别为 92.86%、92.56%）较高；从用人单位来看，毕业生认为国有企业发展前景较好的比例（92.52%）较高。

图 2-9 毕业生对主要行业类就业市场发展前景的评价



数据来源：江西师范大学科学技术学院 2021 届毕业生培养质量评价数据

图 2-10 毕业生对不同用人单位类型就业市场发展前景的评价

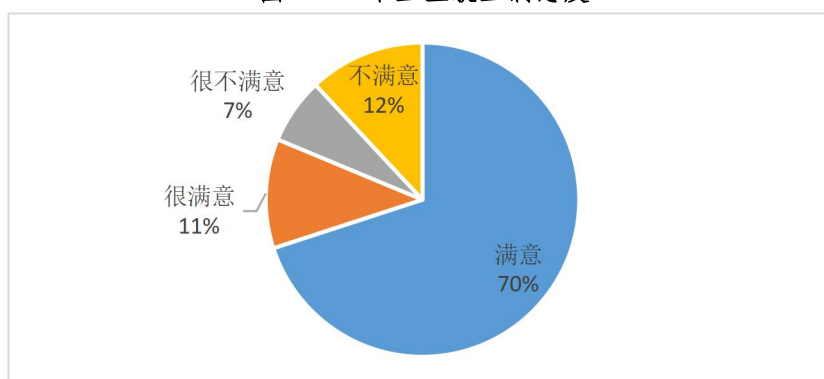


数据来源：江西师范大学科学技术学院 2021 届毕业生培养质量评价数据

### 3. 毕业生对工作感受评价

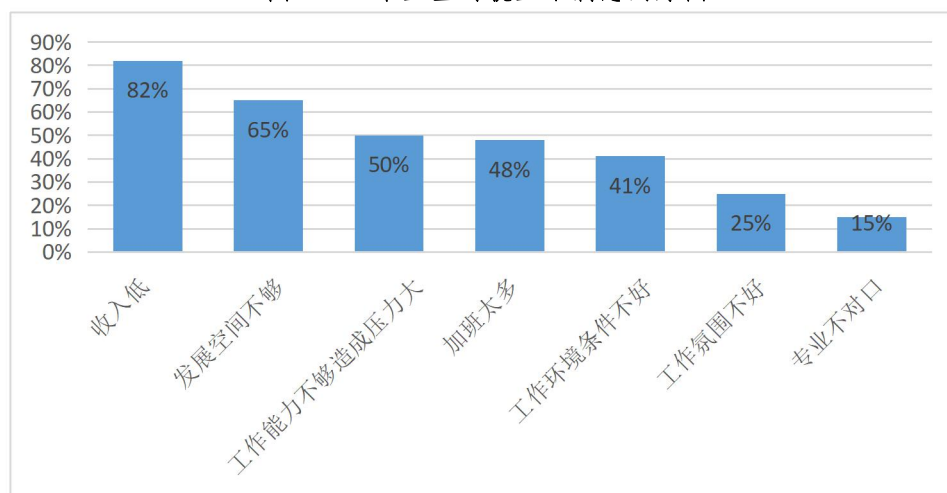
本校 2021 届毕业生就业满意度为 81.26%，仍有 18.74% 的毕业生对就业现状表示不满意，这部分毕业生主要是因收入低（82%）而对就业不满意。

图 2-11 毕业生就业满意度



数据来源：江西师范大学科学技术学院 2021 届毕业生培养质量评价数据

图 2-12 毕业生对就业不满意的原因



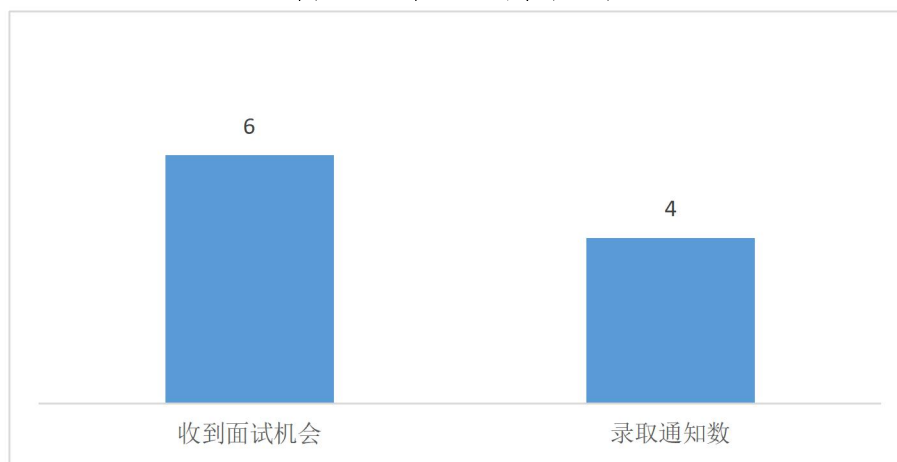
数据来源：江西师范大学科学技术学院 2021 届毕业生培养质量评价数据

### （三）就业影响因素

#### 1. 毕业生求职周期及求职成本

本校 2021 届毕业生平均收到面试机会 6.0 次，收到录用通知数平均 4.0 份。

图 2-13 毕业生的求职过程

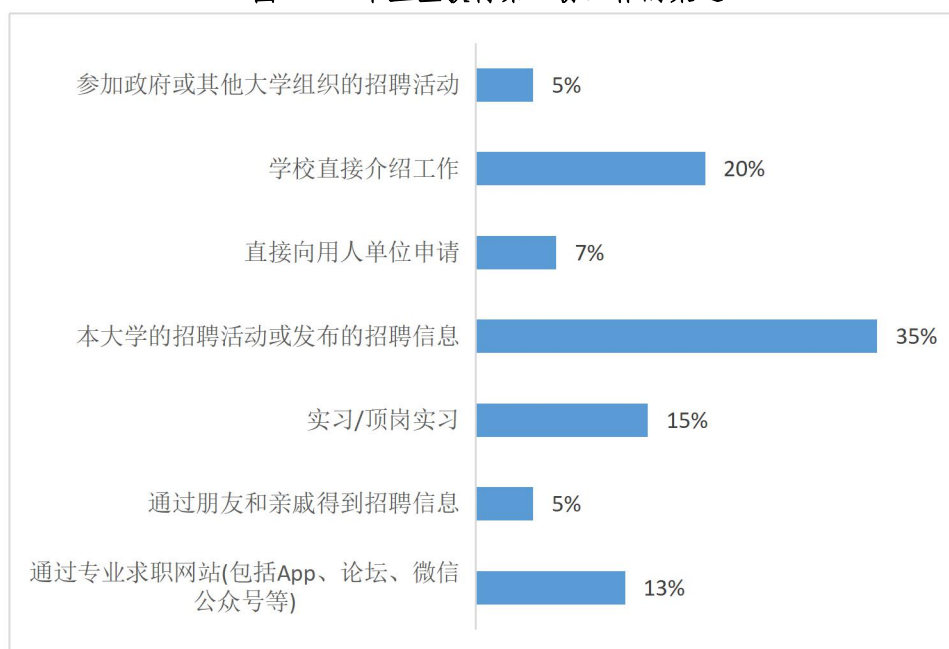


数据来源：江西师范大学科学技术学院 2021 届毕业生培养质量评价数据

#### 2. 毕业生落实工作途径

本校 2021 届毕业生通过“本大学的招聘活动或发布的招聘信息”获得第一份工作的比例（35%）相对较高。

图 2-14 毕业生获得第一份工作的渠道

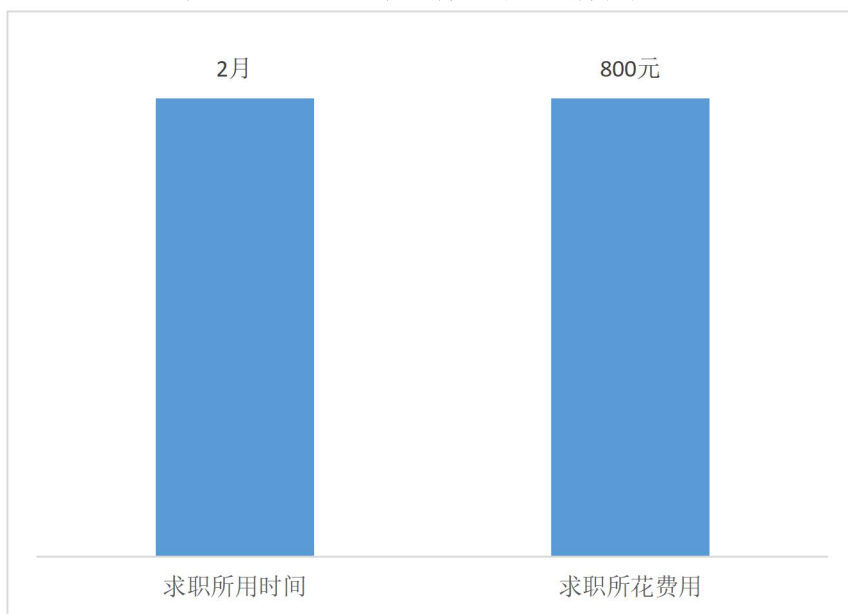


数据来源：江西师范大学科学技术学院 2021 届毕业生培养质量评价数据

### 3. 求职收益转化

本校 2021 届毕业生平均求职时间为 2 个月，求职所花费用为 800 元。

图 2-15 毕业生求职所用时间及所花费用

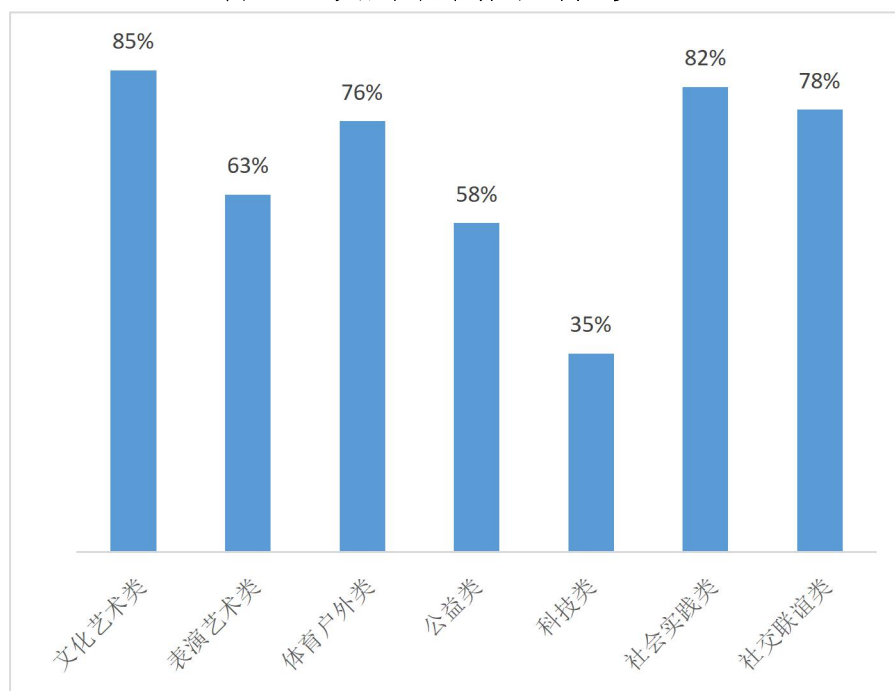


数据来源：江西师范大学科学技术学院 2021 届毕业生培养质量评价数据

### 4. 社团活动参与度

社团活动的积极参与不仅可以使学生增强自己的人际交往能力，发挥特长，增加自信心，同时也能帮助学生拓展自己的人脉资源，为毕业生毕业后的发展储存潜能。具体来看，参加过文化艺术类（85%）社团活动的比例相对较高。

图 2-16 参加社团活动的比例（多选）

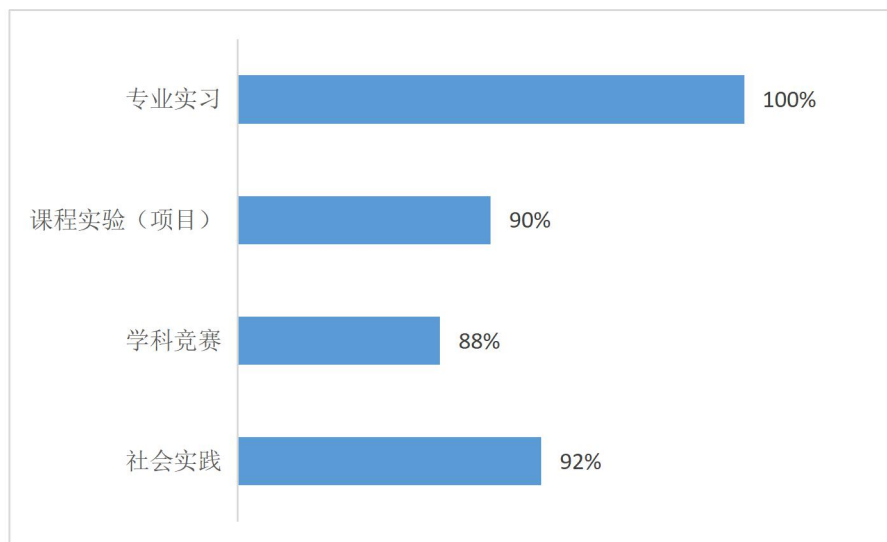


数据来源：江西师范大学科学技术学院 2021 届毕业生培养质量评价数据

## 5. 实习实践活动参与度

本校 2021 届毕业生对专业实习（100%）、社会实践（92%）的参与度相对较高。

图 2-17 参加社团活动的比例（多选）



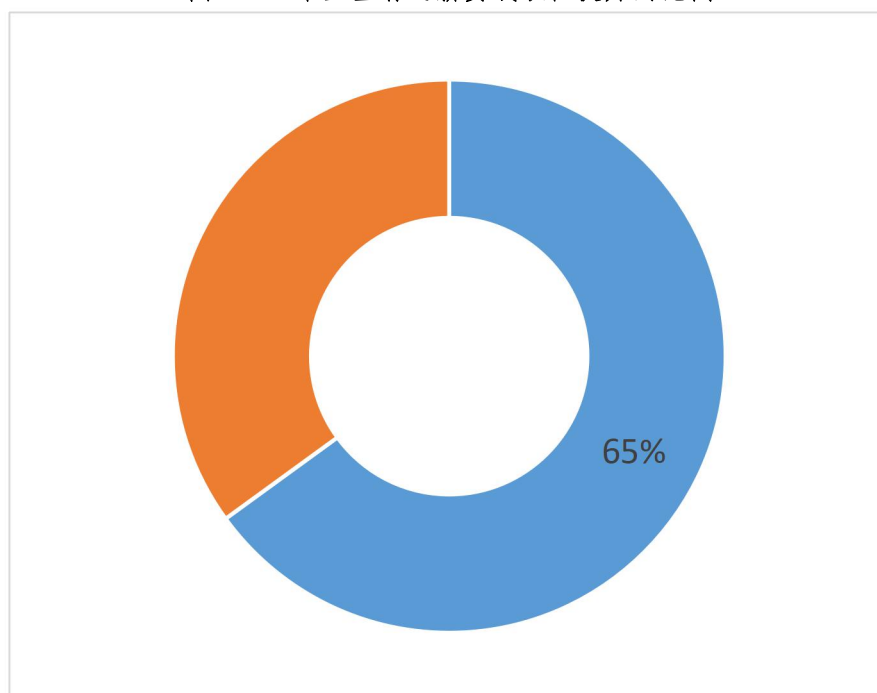
数据来源：江西师范大学科学技术学院 2021 届毕业生培养质量评价数据

## （四）职业发展和变化

### 1. 毕业生职业发展情况

本校 2021 届毕业生从毕业到目前有 65%在薪资或职位上有过提升，本校毕业生的职业发展情况较好。

图 2-18 毕业生有过薪资或职位提升的比例

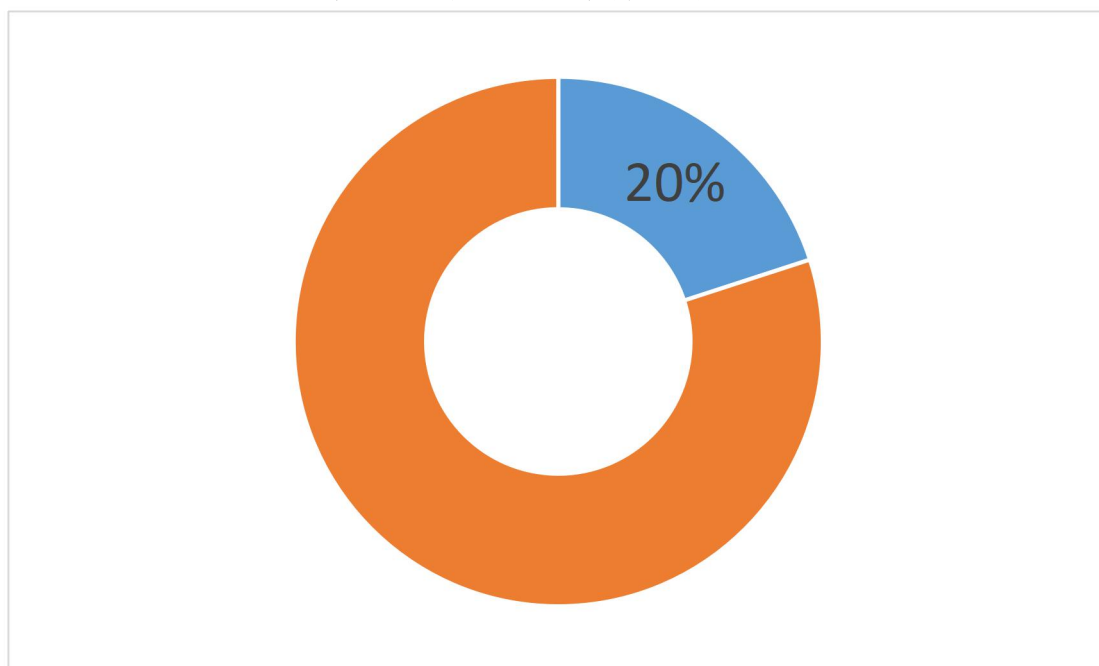


数据来源：江西师范大学科学技术学院 2021 届毕业生培养质量评价数据

## 2. 毕业生职位变化

本校 2021 届毕业生从毕业到目前有过转岗的比例为 20%。

图 2-19 毕业生有过转岗的比例



数据来源：江西师范大学科学技术学院 2021 届毕业生培养质量评价数据



## 三、毕业生专项就业分析

### （一）毕业生的创业情况

#### 1. 毕业生自主创业比例

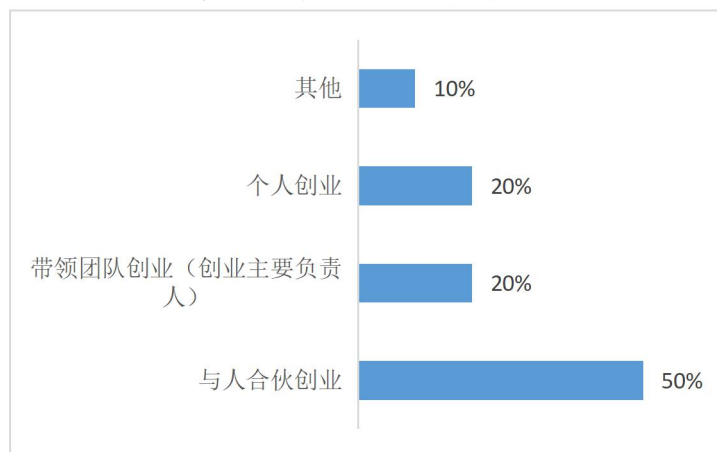
本校 2021 届毕业生的自主创业比例为 0.88%。

数据来源：江西师范大学科学技术学数据

#### 2. 毕业生自主创业类型

本校 2021 届毕业生自主创业的类型主要是与人合伙创业（参与项目团队创业）（50%）。

图 3-1 毕业生自主创业类型

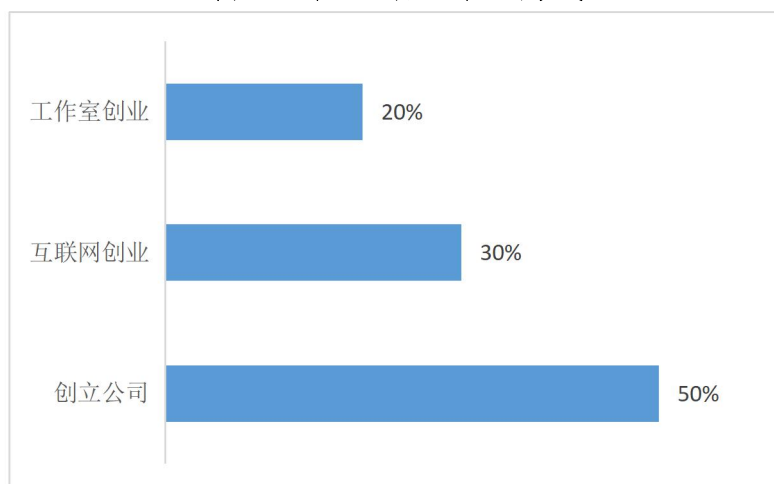


数据来源：江西师范大学科学技术学院 2021 届毕业生培养质量评价数据

#### 3. 创业的形式

本校自主创业毕业生创业的形式主要是创立公司（50%）。

图 3-2 毕业生自主创业的形式

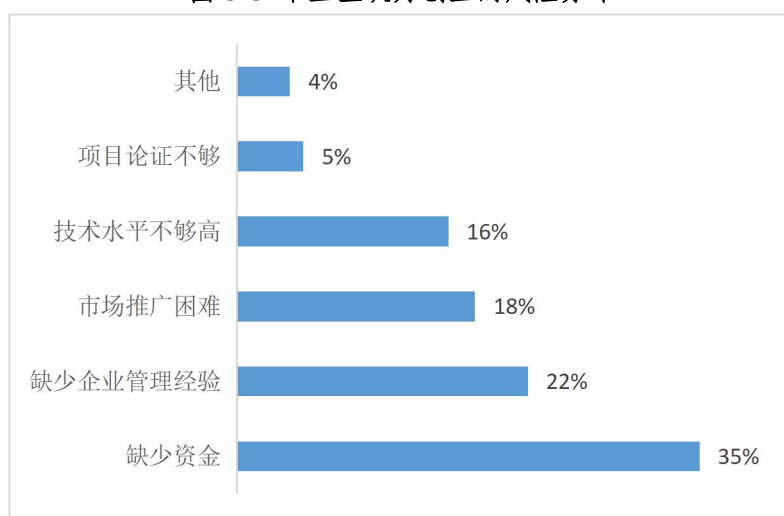


数据来源：江西师范大学科学技术学院 2021 届毕业生培养质量评价数据

#### 4. 毕业生认为创业的风险分布

本校毕业生认为创业的风险主要是缺少资金（35%）。

图 3-3 毕业生认为创业的风险分布



数据来源：江西师范大学科学技术学院 2021 届毕业生培养质量评价数据

#### （二）毕业生的升学情况

##### 1. 毕业生的升学比例

本校 2021 届毕业生的升学比例为 6.69%

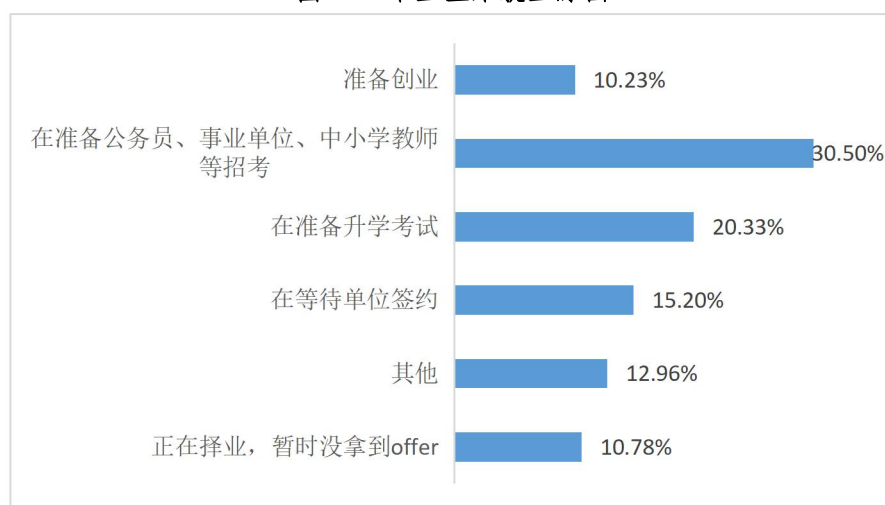
数据来源：江西师范大学科学技术学院 2021 届毕业生培养质量评价数据

#### （三）未就业情况

##### 1. 未就业原因

本校 2021 届未就业毕业生比例为 11.05%。毕业生未就业的主要原因包括：毕业生就业选项多造成等待，对用人单位不是十分满意而暂时没有签约，坚持公务员考试、事业单位招聘、考研或在办理出国留学等。

图 3-4 毕业生未就业原因



数据来源：江西师范大学科学技术学院 2021 届毕业生培养质量评价数据

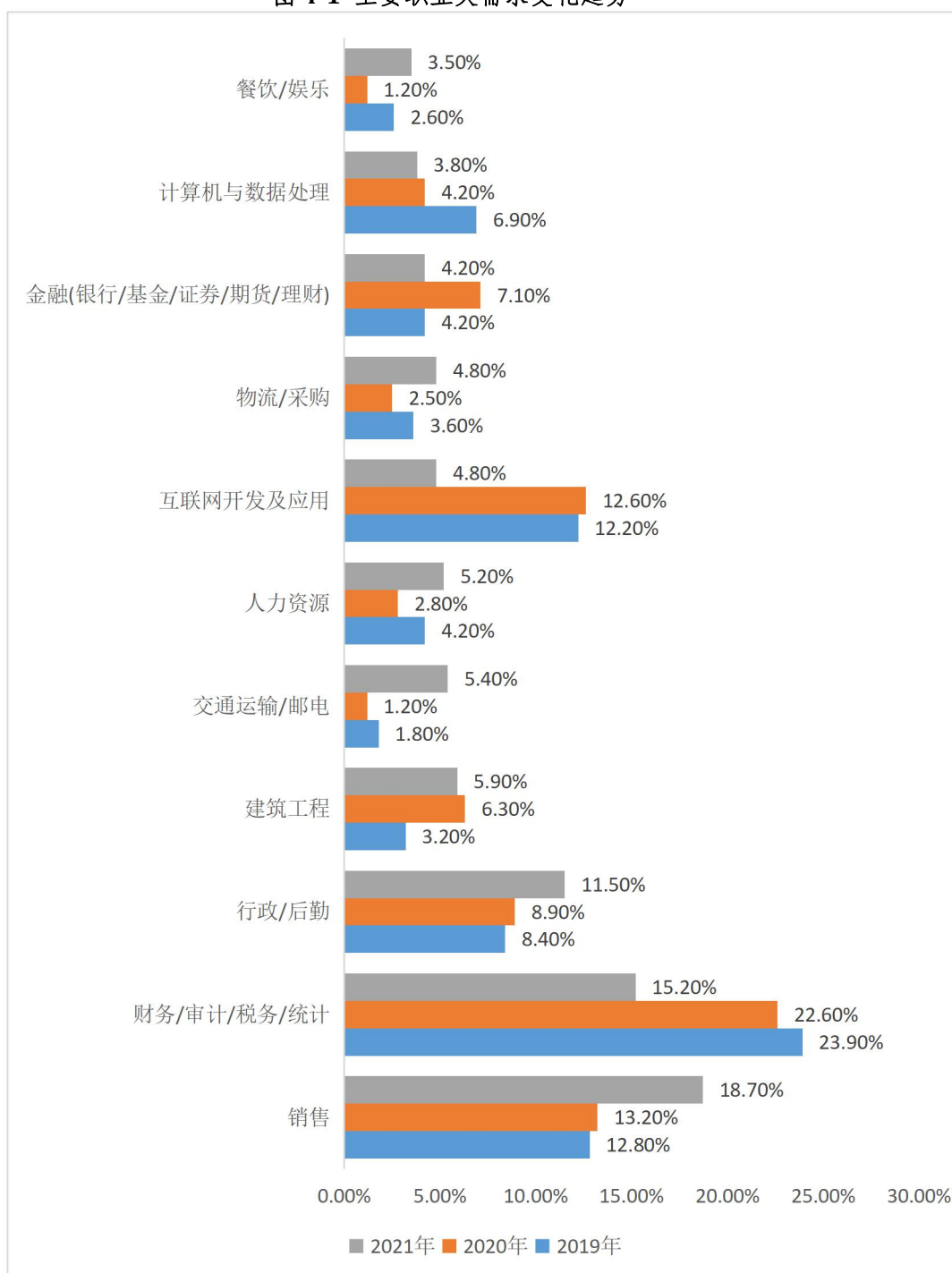
## 四、就业发展趋势

### (一) 就业特点变化趋势

#### 1. 职业变化趋势

本校 2021 届毕业生从事销售、行政/后勤、建筑工程、交通运输/邮电等职业的比例较 2019 届整体提升较多。

图 4-1 主要职业类需求变化趋势

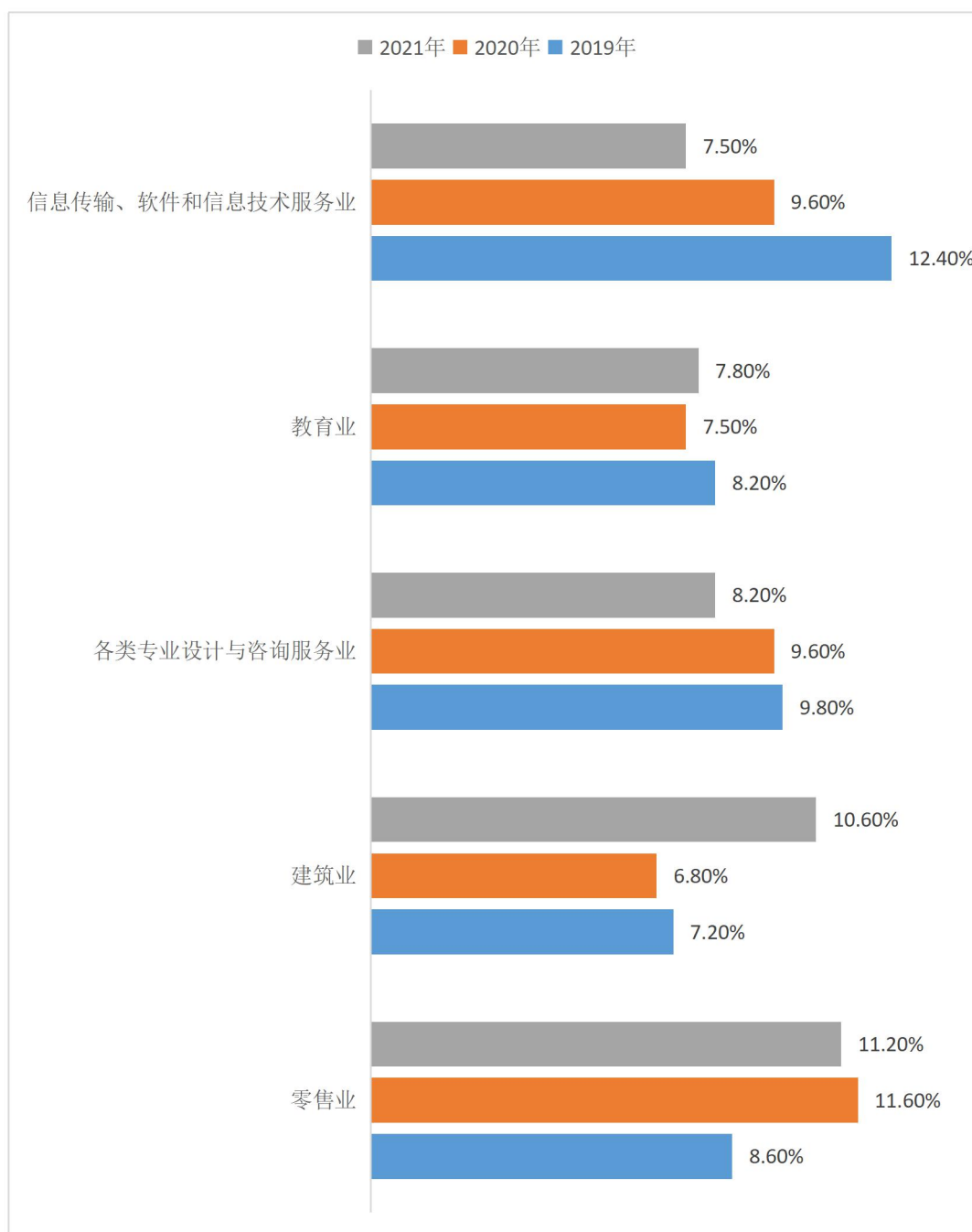


数据来源：江西师范大学科学技术学院 2021 届毕业生培养质量评价数据

## 2. 行业变化趋势

本校 2021 届毕业生在零售业、建筑业就业的比例较 2019 届整体有所上升。

图 4-2 主要行业类需求变化趋势

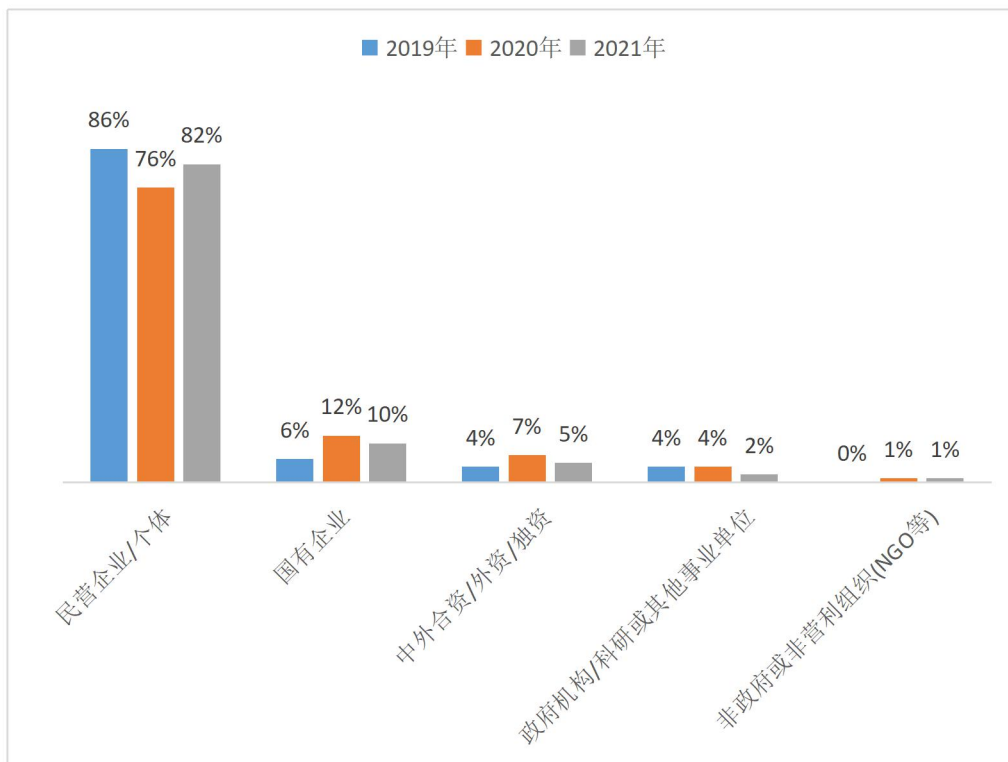


数据来源：江西师范大学科学技术学院 2021 届毕业生培养质量评价数据

### 3. 用人单位变化趋势

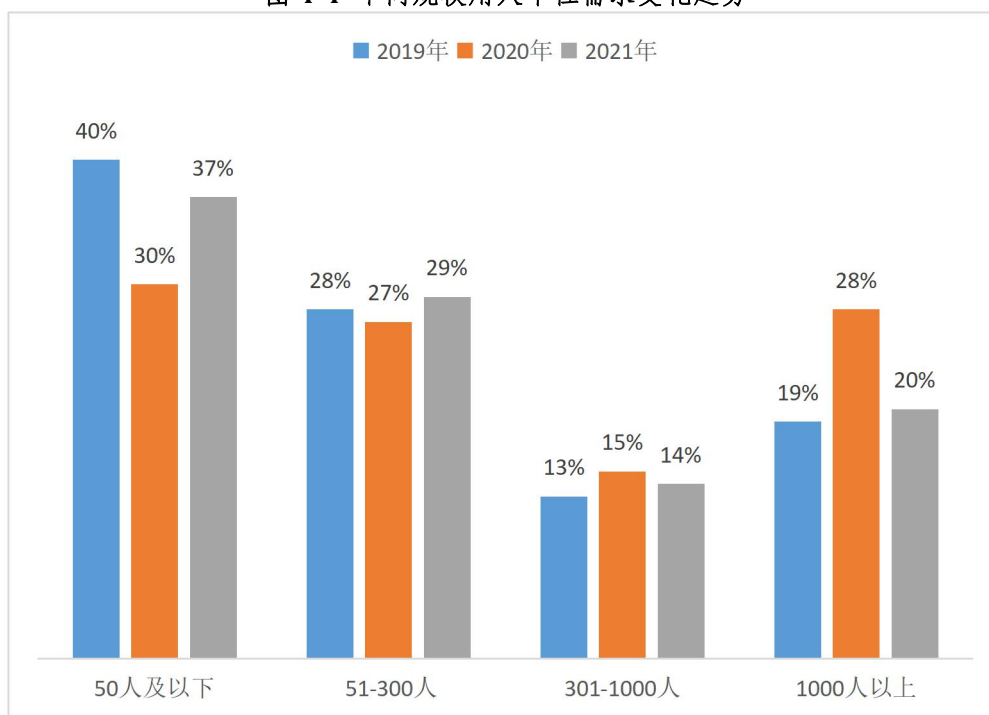
本校 2021 届毕业生主要就业的用人单位类型是民营企业/个体（82%），较本校 2020 届（76%）有所上升；毕业生主要就业于 300 人及以下规模的中小型用人单位（66%），比本校 2020 届（57%）上升 9 个百分点。

图 4-3 主要行业类需求变化趋势



数据来源：江西师范大学科学技术学院 2021 届毕业生培养质量评价数据

图 4-4 不同规模用人单位需求变化趋势



数据来源：江西师范大学科学技术学院 2021 届毕业生培养质量评价数据

## 五、对教育教学相关分析与反馈建议

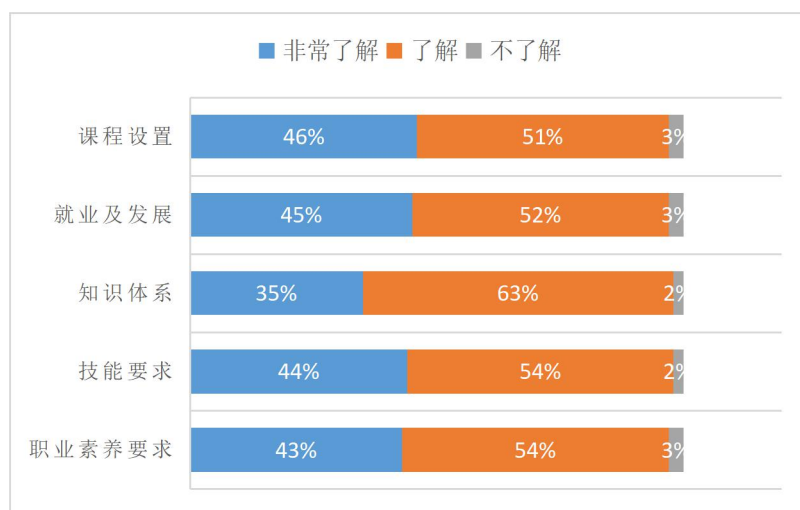
学生对母校的评价、对教学的满意程度反映学校教育教学工作现状以及学生对学校的认可程度。本章从毕业生对母校的总体推荐度、满意度、对教学满意度以及学校培养的通用能力情况来展现学生对学校培养的反馈情况。

### （一）毕业生对教育教学反馈

#### 1. 专业认知

本校 2021 届毕业生对专业的职业素养要求、技能要求、知识体系、就业及发展、课程设置 非常了解或了解的比例分别为 97%、97%、98%、98%、97%。

图 5-1 毕业生的专业认知度



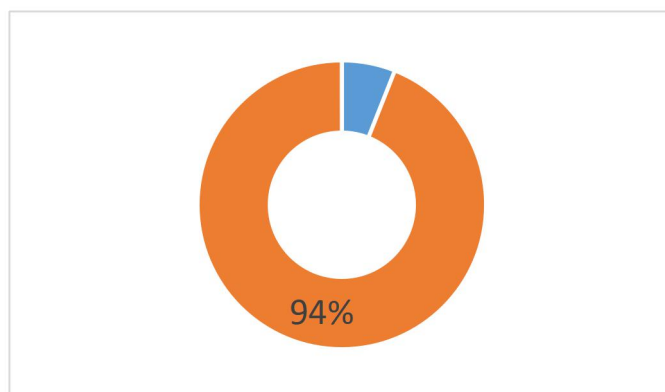
数据来源：江西师范大学科学技术学院 2021 届毕业生培养质量评价数据

### （二）学校认同

#### 1. 对学校的总体推荐度评价

本校 2021 届毕业生愿意推荐母校的比例为 94%

图 5-2 毕业生对母校的推荐度

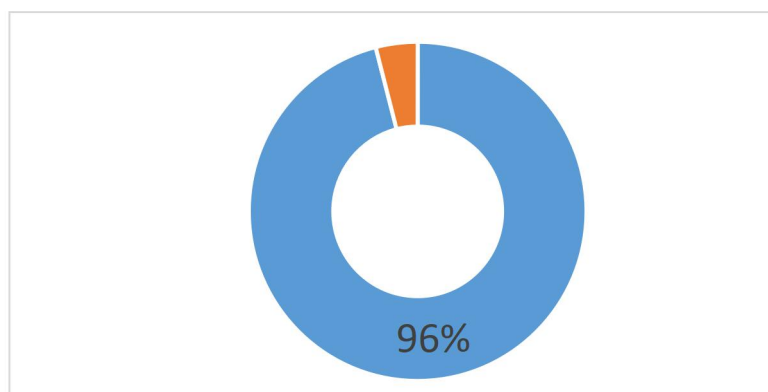


数据来源：江西师范大学科学技术学院 2021 届毕业生培养质量评价数据

## 2. 对学校的总体满意度评价

本校 2021 届毕业生对母校的总体满意度为 96%，毕业生对母校的整体满意度评价较高。

图 5-3 毕业生对母校的满意度



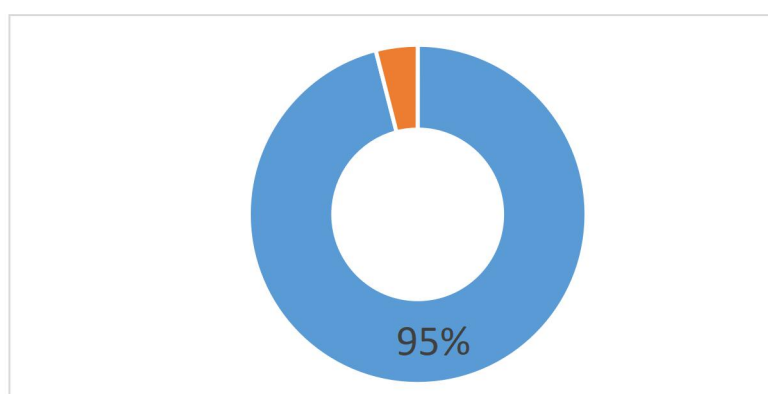
数据来源：江西师范大学科学技术学院 2021 届毕业生培养质量评价数据

## （三）就业创业服务评价

### 1. 就业服务工作满意度

本校 2021 届毕业生对就业服务工作的总体满意度为 95%。

图 5-4 毕业生对就业服务工作的总体满意度

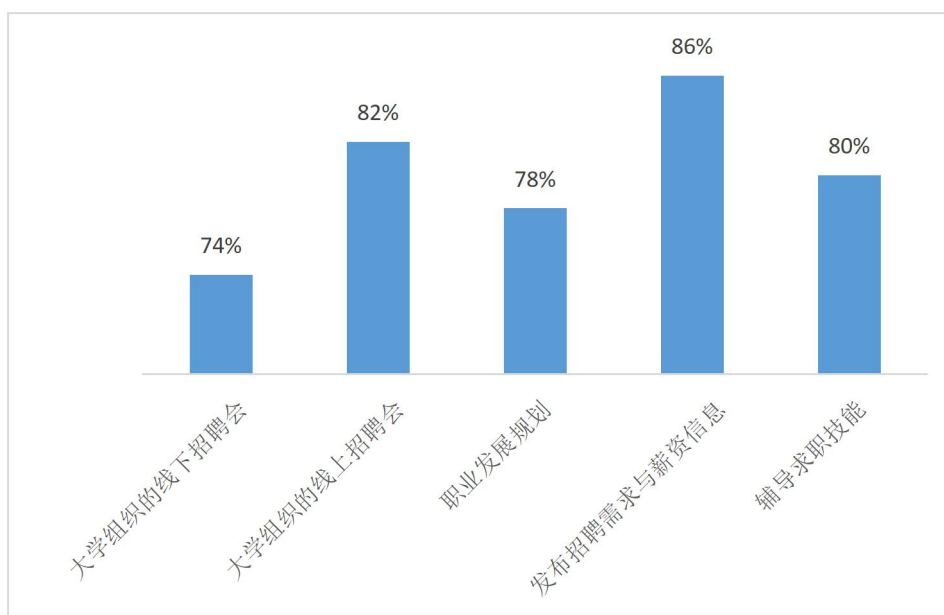


数据来源：江西师范大学科学技术学院 2021 届毕业生培养质量评价数据

### 2. 各项就业指导服务开展效果情况

本校 2021 届毕业生中，有 86% 的人表示接受过母校提供的求职服务，学校求职服务工作落实效果较好。其中，毕业生接受“发布招聘需求与薪资信息”求职服务的比例（86%）最大；接受“大学组织的线上招聘会”求职服务的比例为 82%，其有效性最高。

图 5-5 毕业生接受就业服务的比例及有效性评价（多选）



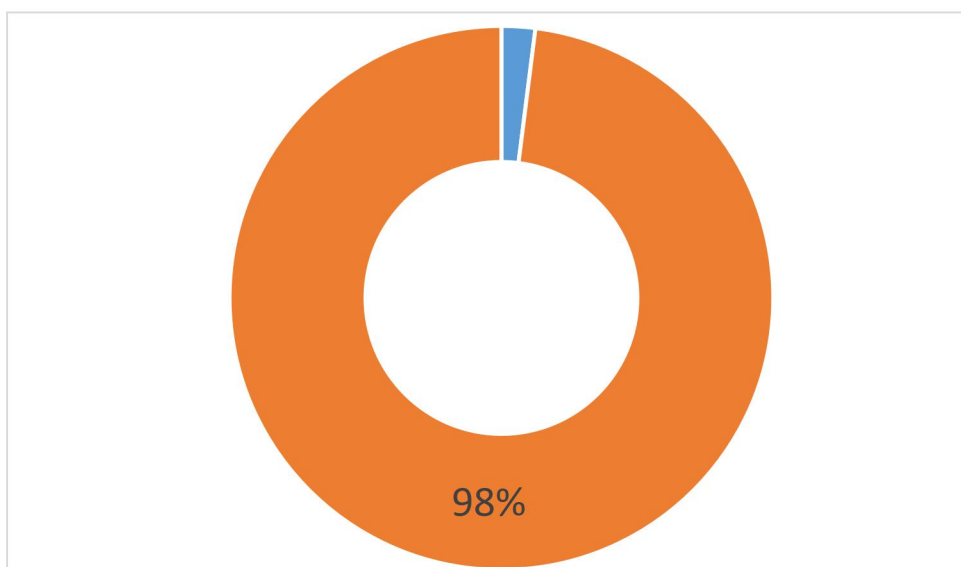
数据来源：江西师范大学科学技术学院 2021 届毕业生培养质量评价数据

#### （四）人才培养工作评价

##### 1. 总体教学满意度评价

本校 2021 届毕业生对母校的教学满意度为 98%。毕业生对母校教学工作的评价较高体现出本校教学工作开展情况较好，得到了毕业生的认可。

图 5-6 毕业生对母校的教学满意度



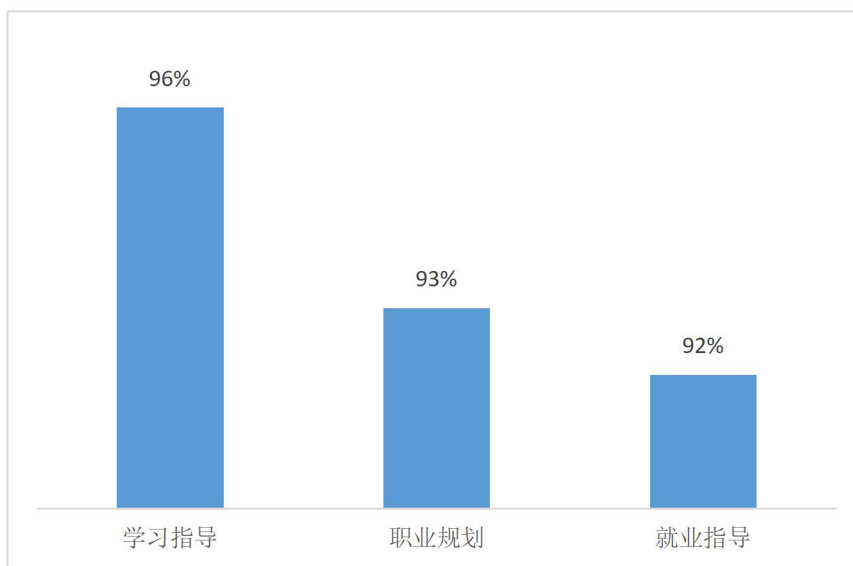
数据来源：江西师范大学科学技术学院 2021 届毕业生培养质量评价数据



## 2. 教师指导满足度评价

本校 2021 届毕业生认为教师提供的学习指导、职业规划和就业指导对学生需求的满足度分别为 96%、93%、92%。

图 5-7 教师指导满足度



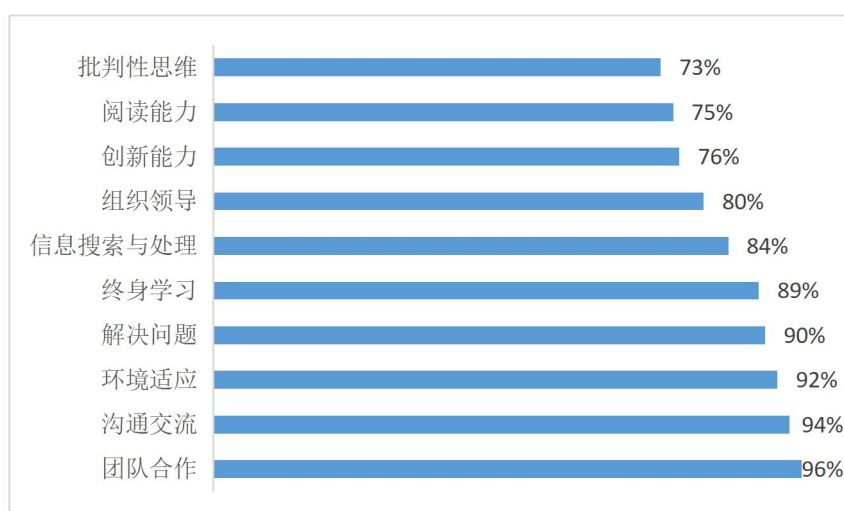
数据来源：江西师范大学科学技术学院 2021 届毕业生培养质量评价数据

## (五) 能力培养评价

### 1. 通用能力培养

本校 2021 届毕业生认为工作中最重要的通用能力是“团队合作”（96%）、“沟通交流”（94%），其次是“环境适应”（92%）、“解决问题”（90%）、“终身学习”（89%）等，同时毕业生认为这些能力的在校增值情况也较好。

图 5-8 工作中最重要的通用能力情况



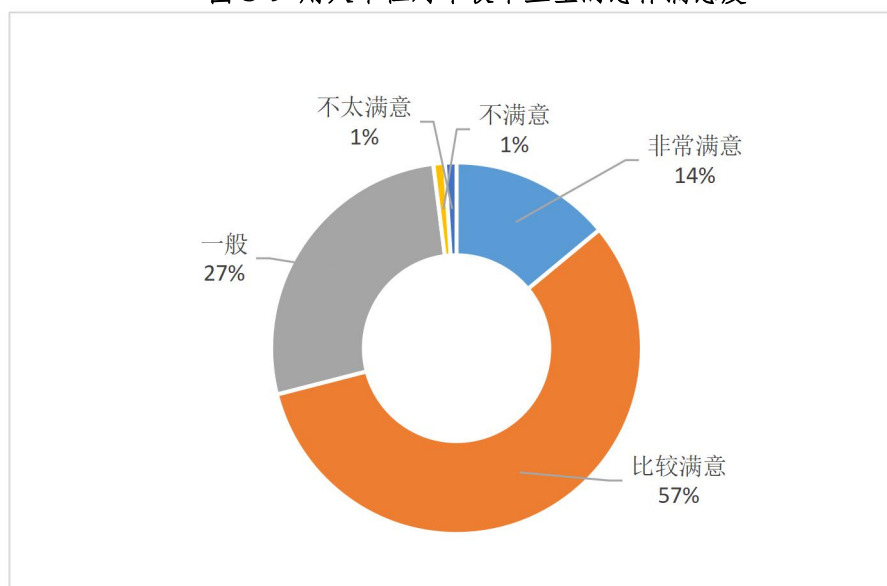
数据来源：江西师范大学科学技术学院 2021 届毕业生培养质量评价数据

## (六) 用人单位对教育教学反馈

### 1. 用人单位对本校毕业生的总体满意度

用人单位对本校毕业生的总体满意度为 98%。

图 5-9 用人单位对本校毕业生的总体满意度

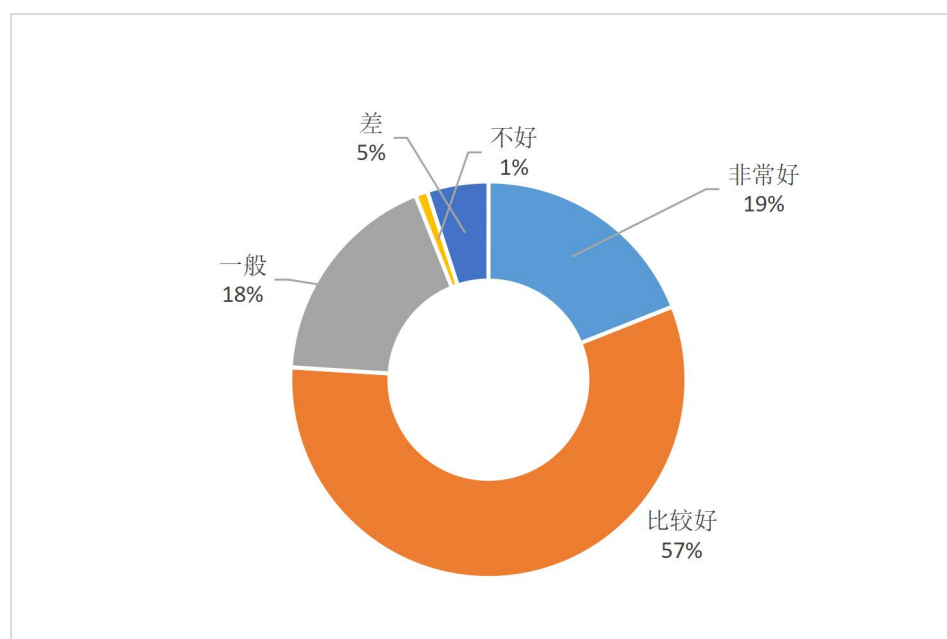


数据来源：江西师范大学科学技术学院 2021 届毕业生培养质量评价数据

### 2. 用人单位对本校毕业生职业能力评价

用人单位认为本校毕业生的职业能力“非常好”、“比较好”、“一般”的比例为 94%，毕业生的职业能力得到了用人单位的认可。

图 5-10 用人单位对本校毕业生职业能力评价

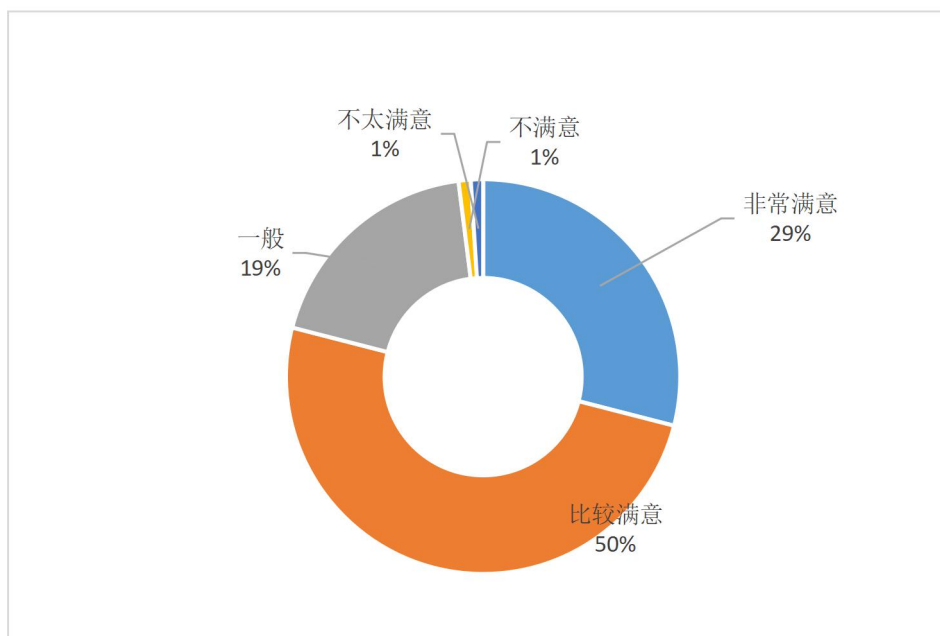


数据来源：江西师范大学科学技术学院 2021 届毕业生培养质量评价数据

### 3. 用人单位对本校招聘服务和就业指导服务的整体满意度

用人单位对本校招聘服务和就业指导服务的整体满意度为 98%。

图 5-11 用人单位对本校招聘服务和就业指导服务的整体满意度

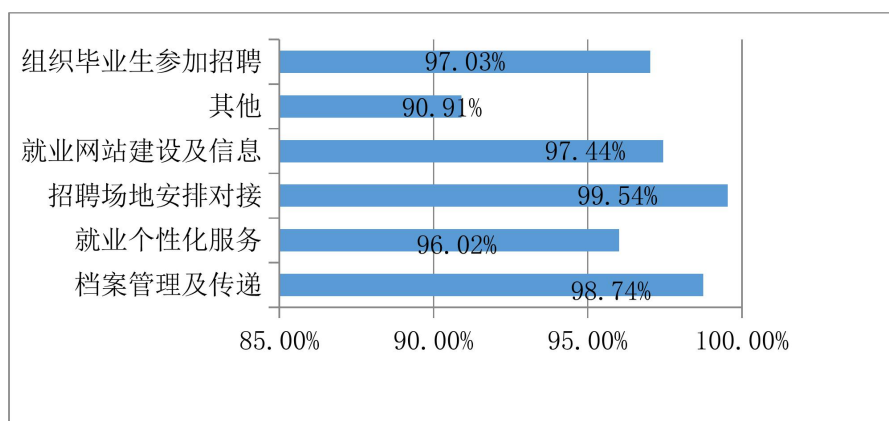


数据来源：江西师范大学科学技术学院 2021 届毕业生培养质量评价数据

#### 4. 对学院就业相关工作满意度分析

用人单位对学院就业个性化服务（单独面试室及其定时段等要求）满意度 96.02%，对档案管理及传递工作满意度 98.74%，对就业网站建设及信息服务满意度 97.44%，其他 90.91%，招聘场地安排对接满意度 99.54%，组织毕业生参加招聘满意度 97.03%。

图 5-12 用人单位对学院就业相关工作满意度分析



数据来源：江西师范大学科学技术学院 2021 届毕业生培养质量评价数据



感谢您关注公众号

电话：0792-3561752

网址：<http://sdkjxy.bysjy.com.cn/>

地址：江西省共青城市青年大道 78 号