

重庆师范大学 2020 年毕业生 就业质量报告

重庆师范大学始终坚持从“政治的高度、教改的深度、良知的热度”高度重视毕业生就业工作。强化学生专业素质培养，关注学生就业竞争力发展，不断提高就业指导和服务水平。学校是“全国毕业生就业典型经验高校”、“重庆市普通高校毕业生就业示范中心”和“重庆市大学生创业示范基地”。

一、2020 届毕业生基本情况

截至 2020 年 8 月 31 日，我校 2020 届毕业生总数 7249 人，其中硕士研究生 923 人，男生 224 人、女生 699 人，硕士研究生中学术型 441 人、专业学位 482 人；本科生 6326 人，男生 1497 人、女生 4829 人，师范生 3502 人、非师范生 2824 人。研究生就业率 73.67%；本科生就业率 76.51%。各学科、专业就业率详见附件 1、附件 2。

（一）生源地结构

2020 届毕业生生源地分布广泛，包括 31 个省（自治区、直辖市）。重庆市是主要生源地，占毕业生总人数的 66.12%（表 1）。

表 1 2020 届毕业生生源分布表

地区 学历	东部地区		中部地区		西部地区										港澳台及其他	
					重庆市		四川省		新疆维吾尔自治区		西藏自治区		其他省区			
	人数	比例	人数	比例	人数	比例	人数	比例	人数	比例	人数	比例	人数	比例	人数	比例
本科生	511	8.08%	538	8.50%	4341	68.62%	588	9.29%	33	0.52%	14	0.22%	299	4.73%	2	0.03%
研究生	92	9.97%	114	12.35%	452	48.97%	191	20.69%	4	0.43%	1	0.11%	69	7.48%	0	0
合计	603	8.32%	652	8.99%	4793	66.12%	779	10.75%	37	0.51%	15	0.21%	368	5.08%	2	0.03%

(二) 学科结构

2020 届毕业生中，研究生涉及 11 个学科，以教育学、理学为主；本科生涉及 9 个学科，以教育学、理学、文学、艺术学为主（表 2）。

表 2 2020 届毕业生学科结构表

学科	研究生(人)	本科生(人)	合计(人)	比例(%)
法学	27	253	280	3.86%
工学	68	609	677	9.34%
管理学	41	558	599	8.26%
教育学	387	1259	1646	22.71%
经济学	12	245	257	3.55%
理学	182	1284	1466	20.22%
历史学	39	221	260	3.59%
文学	61	1020	1081	14.91%
农学	38		38	0.52%
艺术学	58	877	935	12.90%
哲学	10		10	0.14%
总计	923	6326	7249	

(三) 性别结构

2020 届男女比例约为 1:3.21。其中，研究生男女比例约为 1:3.12，本科生男女比例 1:3.23。

（四）学位类别和师范生类别

硕士研究生中学术型 441 人、专业学位 482 人。本科毕业生中，师范类毕业生 3502 人，涉及 24 个专业（方向）；非师范类 2824 毕业生人，涉及 46 个专业（方向）；师范类毕业生人数高于非师范类。

二、毕业生就业趋势分析

（一）总体就业趋势

毕业生就业总体稳定，但受今年新冠肺炎疫情影响，一次性就业率较往年相比略有下滑。待就业的本科毕业生中大部分选择继续升学、备考公务员或事业单位工作人员。学校毕业生到教育行业就业人数依旧明显多于其他行业，特殊困难群体毕业生就业率高于全校平均水平。

（二）就业类型分析

2020 届本科毕业生多数选择毕业之后直接就业、创业或升学，占毕业生比例为 94.51%。2020 届本科毕业生升学率保持稳定，904 名本科生以升学国内研究生的方式就业，占就业人数的 18.68%。2020 届毕业生受疫情影响选择自主创业仅为 33 人，创业率为 0.68%，低于近年来平均水平。

（三）就业区域分析

2020 届毕业生依旧把留在重庆就业作为首选（表 3），学校服务地方经济社会发展依旧保持良好态势。在重庆市就业的研究生占就业人数的 66.36%，本科生占 64.35%。

表 3 2020 届毕业生就业区域一览表

毕业去向	研究生比例	本科生比例
------	-------	-------

东部	7.83%	12.31%
四川	19.66%	9.28%
西部其他	3.07%	5.79%
西藏	0%	0.25%
新疆	0.15%	0.97%
中部	2.77%	5.54%
重庆	66.36%	63.45%
港澳台及其他	0.15%	2.42%

（四）就业单位类型分析

2020 届毕业生就业单位类型丰富。其中到教育类单位（含高等教育与中初教育）和非国有企业就业的比重较大。在已就业的毕业生中，11.76%的研究生、39.96%的本科生选择到非国有企业就业（表 4）；73.09%的研究生，58.49%的本科师范类毕业生、7.91%本科非师范毕业生选择到教育类单位就业（图 1、图 2）。本科毕业生去往教育类单位就业的比例持续上升。

表 4 2020 届毕业生就业单位类型一览表

就业单位性质	占就业人数比例	
	研究生	本科生
非国有企业	11.76%	23.08%
教育类	73.09%	37.09%
升学	4.26%	18.68%
国有企业	5.15%	3.04%
自主创业	0%	0.68%

自由职业	0%	10.89%
基层项目	0%	2.83%
其他事业单位	4.27%	1.12%
出国(境)	0%	1.71%
政府、部队	1.47%	0.89%

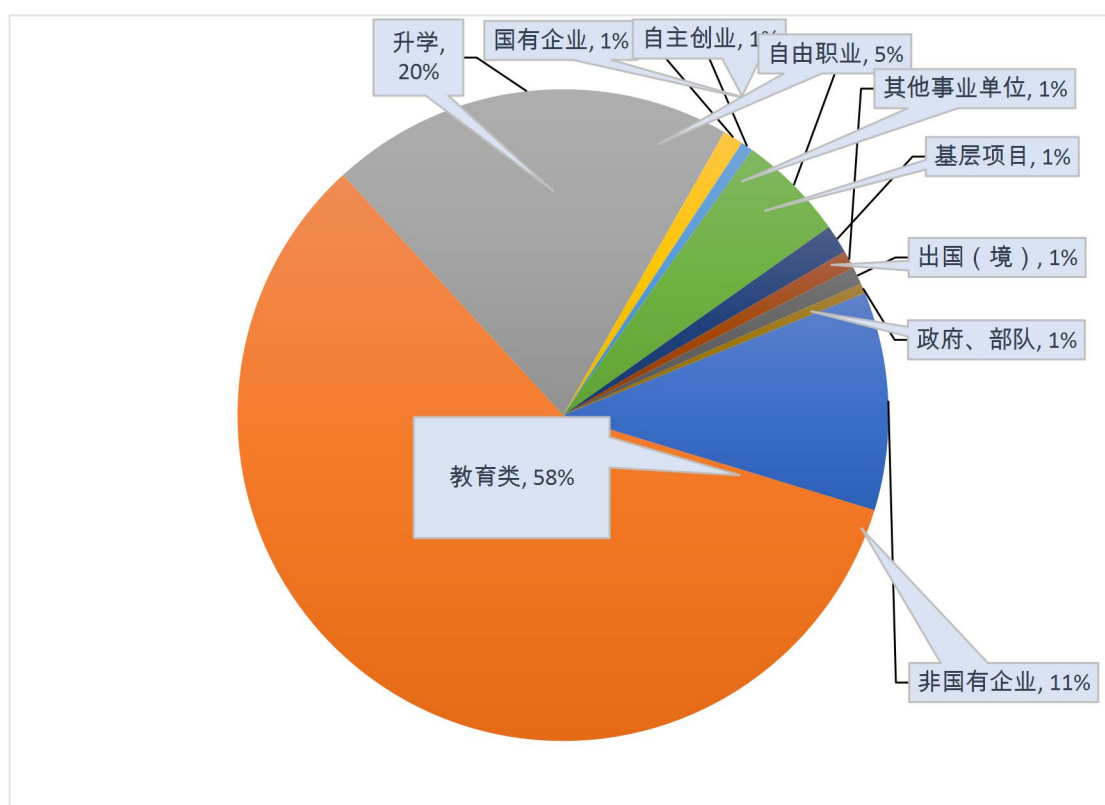


图 1 2020 届本科毕业生就业单位类型（师范类）

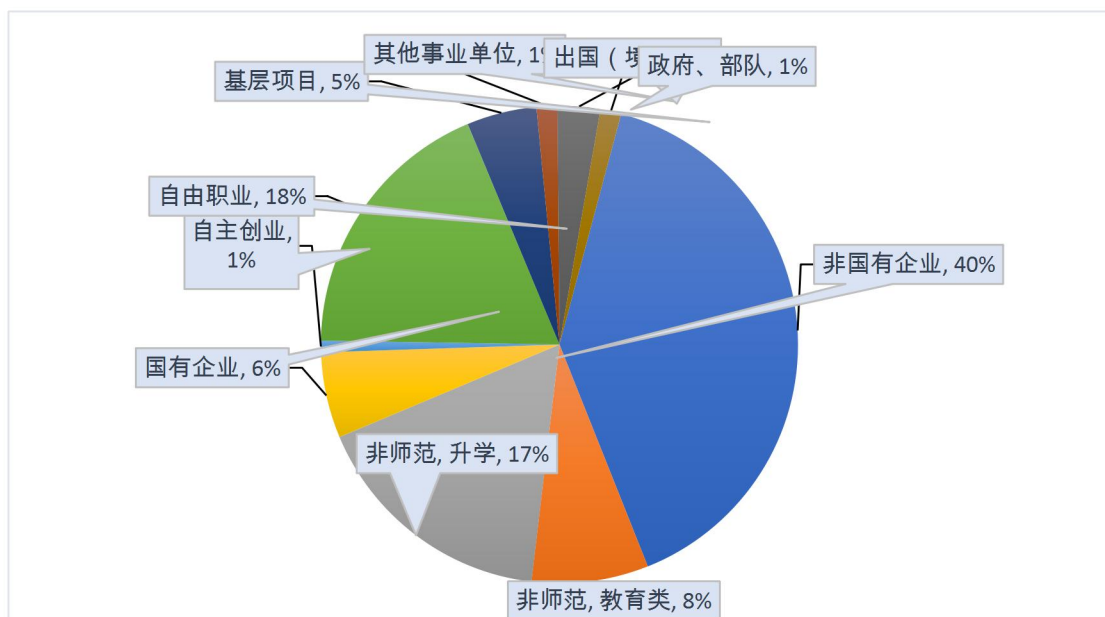


图2 2020届本科毕业生就业单位类型（非师范类）

三、就业满意度调查

学校委托第三方对我校近年本科毕业生开展跟踪调查。结果显示，我校毕业生就业具有以下突出特点：

（一）毕业生对母校的推荐度和满意度较高。

2016届~2019届本科毕业生对学校的推荐度（分别为69%、73%、74%、78%）持续上升，且与全国同层次本科院校平均水平（分别为66%、67%、66%、66%）相比优势进一步扩大；满意度方面，本校2016届~2019届本科毕业生对学校的总体满意度（分别为94%、95%、95%、97%）整体有所上升，且均高于全国非“211”本科院校平均水平（分别为91%、93%、93%、94%）。毕业生对本校的整体认可程度及满意度均较高（图3）。

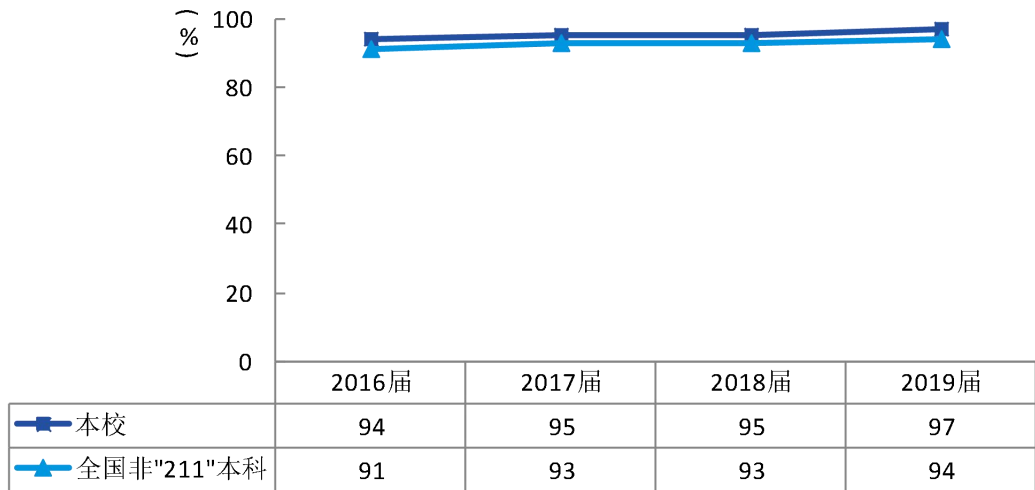


图3 毕业生对母校满意度变化趋势

(二) 就业指导开展效果整体较好，学生对就业服务满意度高。

实现毕业生的充分和高质量就业，离不开就业指导工作的有序开展。我校2016届~2019届本科毕业生对就业指导服务的总体满意度（分别为79%、82%、88%、87%）整体有所上升，且与全国非“211”本科院校平均水平（分别为75%、78%、80%、82%）相比具有优势，就业指导工作效率进一步提升（图4）。

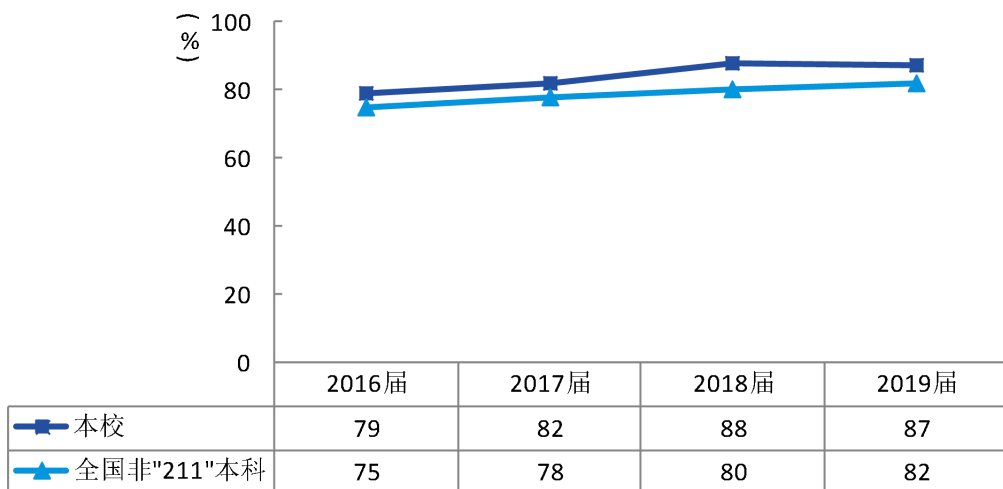


图4 毕业生对就业指导服务的总体满意度变化趋势

总体上，我校2019届有88%的毕业生接受过母校提供的求职服务，较2018届（85%）有所上升，本校求职服务的整体覆盖面有所扩大。从各项目来看，毕业生接受职业发展规划、大学组织的招聘会、辅导简历写作服务的比例（分别为52%、51%、49%）相对较高，且较2018届均有上升；从求职服务的有效性评价来看，我校2018届、2019届毕业生对多数求职服务的有效性评价均在90%及以上，求职服务的效果整体较好。

（三）九成以上师范类专业毕业生从事专业相关工作。

我校2016届~2019届本科毕业生从事专业相关工作的比例分别为75%、76%、80%、80%，整体呈上升趋势，本校毕业生对口就业情况较好，绝大多数（94%）师范类专业毕业生从事专业相关工作。2019届师范类专业毕业生的就业现状满意度（80%）、职业期待吻合度（70%）均明显高于非师范类专业毕业生（分别为72%、60%）。大多数师范类毕业生对自身的就业感受较好。

（四）毕业生继续深造意愿较强，攻读研究生学位比例不断提高。

我校2016届~2019届毕业生国内读研的比例分别为15.6%、14.5%、16.4%、16.8%，均高于全国同层次本科院校平均水平（分别为10.6%、11.2%、11.7%、12.2%），毕业生

深造意愿较强。其中，分别有 20%、29%在一流大学建设高校和一流学科建设高校读研。

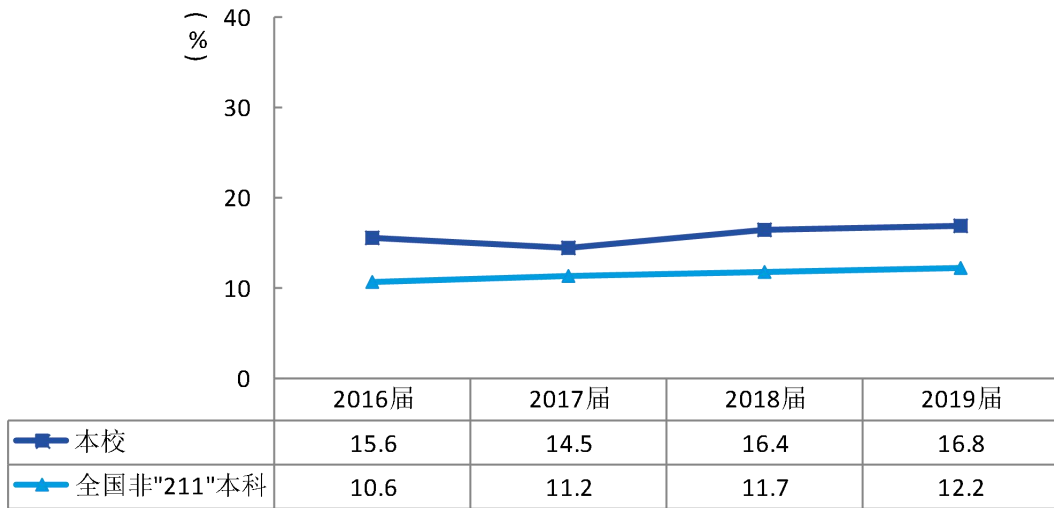


图5 毕业生升学比例变化趋势

四、就业工作重点

2020年，学校深入贯彻落实第三次党代会精神，克服疫情影响，经过全校上下一心，全员参与，攻坚克难，推进全员就业格局，规范就业服务，前置生涯教育，做实创业实践，圆满完成工作目标，有序推进了各项工作。

（一）建立全员参与格局，持续完善质量跟踪与反馈体系。

学校党委常委会和校长办公会专项研究毕业生就业工作；党委书记、校长主持召开全校性就业工作专题会、推进会3次，就业工作纳入学校重点推进任务项目，定期听取汇报；党委书记、校长与各学院书记、院长签订就业工作责任书；落实了校领导联系约谈制度，每周了解就业进展，并亲自到学院与党政班子研究对策；学校出台了《重庆师范大学关于深入推进本科毕业生就业创业工作的实施意见》，将就

业工作细化为 20 条措施与任务；出台了《重庆师范大学本科专业动态调整管理办法（试行）》，将就业率和就业评价作为专业调整的重要指标。为配合与支撑师范专业认证、毕业生就业质量和培养质量调查监测等重点工作需求，学校委托第三方开展针对 2019 届、2016 届、2014 届毕业生的短期和中期就业与培养质量调查。

（二）疫情期间工作不断档，就业服务持续开展。

受今年疫情影响，我校上半年招聘活动主要以线上招聘会形式组织开展，2020 年上半年共举办各类型网络双选会 8 场，发布 600 余家用人单位招聘信息，累计提供岗位 46780 个。疫情期间，学校积极依托各类在线课程平台和资源，开展线上教学和就业创业指导。开展“分管书记讲形势”专题讲座 17 场，开展“停课不停学，备战共前行”系列就业能力提升免费网络培训活动，提供了考研辅导、教师资格证考试、公务员考试、选调生考试、银行招录考试、职业技能培训等丰富的、有针对性的免费课程共计 2000 学时。组织开展各类线上、线下创业类活动 10 余场，开展创业讲座、培训近 10 场，覆盖学生 4000 余人。

为弥补疫情期间对毕业生就业工作的影响，我校下半年开始加大市场拓展工作。2020 年 12 月 11 日，成功举办“金秋·圆梦青春”2021 届毕业生秋季大型线下双选会，组织 108 家用人单位，提供约 3000 余个岗位。同期开展 2021 届毕业生秋季大型空中双选会活动，共吸引 142 家单位参与线，提供招聘岗位需求 11876 个。先后开展嘉兴人社局专场、绍兴人社局专场、台州人社局专场、民办教育专场、校级就业基

地专场、学院专场等双选会共计 12 场，提供岗位 5000 余个。积极开展“送毕业生到就业岗位”活动，先后组织 2021 届毕业生参加“河南省 2020 招才引智专项行动(重庆专场)”、“荟萃金沙·磁聚英才”沙坪坝区 2020 年人才发展主题活动、校级就业基地岗位见习等招聘活动。

截至 2020 年 12 月 29 日，共计用人单位 742 家在线开展招聘活动或发布全职招聘信息，提供岗位 58776 个，生均岗位 9.04 个；来校招聘单位共计 482 家，提供岗位 30541 个，生均岗位达到 4.70 个。

附件：1. 重庆师范大学 2020 届毕业生分专业（方向）就业率统计表（本科生）

2. 重庆师范大学 2020 届毕业生分专业（方向）就业率统计表（研究生）

重庆师范大学

2020 年 12 月 31 日

附表 1:

重庆师范大学 2020 届毕业生分专业（方向）就业率统计表
（本科生）

统计时间：2020 年 8 月 31 日

学院（专业）	毕业生数	就业人数	就业率	备注
初等教育学院	636	608	95.60%	
科学教育	24	23	95.83%	
美术学(小学教师)	15	15	100.00%	
小学教育	90	68	75.56%	
小学教育(全科教师)	489	489	100.00%	
音乐学(小学教师)	18	13	72.22%	
地理与旅游学院	431	318	73.78%	
城乡规划	24	15	62.50%	
地理科学(师范)	102	78	76.47%	
地理信息科学	29	22	75.86%	
酒店管理	68	42	61.76%	
旅游管理	44	30	68.18%	
旅游管理(旅游策划)	2	1	50.00%	
旅游管理(职教师资)	61	57	93.44%	
艺术教育(空乘与礼仪)	101	73	72.28%	

化学学院	327	267	81.65%	
材料化学	50	38	76.00%	
高分子材料与工程	26	21	80.77%	
化学(师范)	251	208	82.87%	
计算机与信息科学学院	375	271	72.27%	
电子商务	54	33	61.11%	
计算机科学与技术	98	74	75.51%	
计算机科学与技术(职教师资)	44	31	70.45%	
软件工程	137	102	74.45%	
信息管理与信息系统	42	31	73.81%	
教育科学学院	524	372	70.99%	
教育技术学	32	20	62.50%	
教育学	75	62	82.67%	
特殊教育	90	74	82.22%	
特殊教育(信息与资源)	22	18	81.82%	
学前教育	217	131	60.37%	
应用心理学	88	67	76.14%	
经济与管理学院	486	329	67.70%	
财务管理	130	92	70.77%	含工商管理专业毕业生
金融工程	84	49	58.33%	
经济学	115	83	72.17%	

人力资源管理	79	57	72.15%	
市场营销	78	48	61.54%	
历史与社会学院	277	197	71.12%	
历史学(师范)	180	133	73.89%	
社会工作	56	35	62.50%	
文物与博物馆学	41	29	70.73%	
马克思主义学院	197	173	87.82%	
思想政治教育	197	173	87.82%	
美术学院	379	299	78.89%	
产品设计	31	27	87.10%	舍工业设计专业毕业生
产品设计(珠宝首饰设计)	69	38	55.07%	
服装设计与工程	22	21	95.45%	
服装与服饰设计	58	45	77.59%	
环境设计	84	66	78.57%	
绘画	25	24	96.00%	
美术学	30	23	76.67%	
视觉传达设计	60	55	91.67%	
生命科学学院	278	203	73.02%	
生物技术	54	29	53.70%	
生物科学(师范)	185	145	78.38%	
食品质量与安全	39	29	74.36%	

数学科学学院	454	333	73.35%	
金融数学	46	27	58.70%	
数学与应用数学(师范)	281	217	77.22%	
统计学	46	29	63.04%	
信息与计算科学	81	60	74.07%	
体育与健康科学学院	119	95	79.83%	
体育教育	56	45	80.36%	
运动训练	63	50	79.37%	
外国语学院	402	286	71.14%	
翻译	56	36	64.29%	
日语	50	38	76.00%	
英语(师范)	296	212	71.62%	
文学院	529	374	70.70%	
汉语国际教育	57	38	66.67%	
汉语言文学(师范)	359	252	70.19%	
秘书学	55	39	70.91%	
戏剧影视文学	58	45	77.59%	
物理与电子工程学院	335	261	77.91%	
电子信息科学与技术	56	44	78.57%	
电子信息科学与技术(职教师资)	48	33	68.75%	

光电信息科学与工程	41	33	80.49%	
物理学(师范)	166	131	78.92%	
新能源材料与器件	24	20	83.33%	
新闻与传媒学院	364	256	70.33%	
广播电视编导(出镜记者)	25	15	60.00%	含影视摄影与制作专业毕业生
广播电视编导(电视编辑)	130	93	71.54%	
摄影	22	16	72.73%	
数字媒体艺术	40	30	75.00%	
网络与新媒体	54	32	59.26%	
新闻学	93	70	75.27%	
音乐学院	213	198	92.96%	
舞蹈表演	31	27	87.10%	
舞蹈学(师范)	26	25	96.15%	
音乐表演	67	64	95.52%	
音乐表演(流行音乐)	22	21	95.45%	
音乐学(教师教育)	49	45	91.84%	
音乐学(民族音乐学)	18	16	88.89%	
合计	6326	4840	76.51%	

附件 2:

重庆师范大学 2020 届毕业生分专业（领域）就业率统计表
（研究生）

统计时间：2020.8.31

专业名称	毕业人数	就业人数专业	就业率	备注
教育史	1	1	100.00%	
教育学原理	11	11	100.00%	
科学与技术教育	3	3	100.00%	硕士专业学位
课程与教学论	10	10	100.00%	
特殊教育	5	3	60.00%	硕士专业学位
特殊教育学	17	12	70.59%	
体育教育学	2	2	100.00%	
现代教育技术	17	8	47.06%	硕士专业学位
小学教育	48	44	91.67%	硕士专业学位
心理健康教育	17	15	88.24%	硕士专业学位
学科教学(地理)	11	11	100.00%	硕士专业学位
学科教学(化学)	11	8	72.73%	硕士专业学位
学科教学(历史)	20	17	85.00%	硕士专业学位
学科教学(美术)	13	4	30.77%	硕士专业学位
学科教学(生物)	16	16	100.00%	硕士专业学位
学科教学(数学)	31	31	100.00%	硕士专业学位

学科教学(思政)	14	13	92.86%	硕士专业学位
学科教学(体育)	1	1	100.00%	硕士专业学位
学科教学(物理)	13	11	84.62%	硕士专业学位
学科教学(音乐)	9	8	88.89%	硕士专业学位
学科教学(英语)	8	8	100.00%	硕士专业学位
学科教学(语文)	2	2	100.00%	硕士专业学位
学前教育	20	10	50.00%	硕士专业学位
学前教育学	13	9	69.23%	
音乐教育学	2	1	50.00%	
职业技术教育	14	10	71.43%	硕士专业学位
职业技术教育学	3	3	100.00%	
比较教育学	1	0	0.00%	
发展与教育心理学	22	13	59.09%	
高等教育学	5	1	20.00%	
汉语国际教育	16	11	68.75%	硕士专业学位
教育技术学	11	8	72.73%	
马克思主义发展史	2	2	100.00%	
马克思主义基本原理	4	3	75.00%	
马克思主义中国化研究	4	1	25.00%	
思想政治教育	14	13	92.86%	
中国近现代史基本问题研究	3	1	33.33%	

伦理学	3	2	66.67%	
马克思主义哲学	6	2	33.33%	
外国哲学	1	0	0.00%	
光学工程	7	7	100.00%	
化学工程	9	8	88.89%	硕士专业学位
计算机技术	38	24	63.16%	硕士专业学位
计算机软件与理论	3	3	100.00%	
计算机应用技术	6	5	83.33%	
软件工程	5	3	60.00%	
工商管理	32	27	84.38%	硕士专业学位
管理工程	1	1	100.00%	
管理科学	2	0	0.00%	
旅游管理	5	3	60.00%	硕士专业学位
旅游管理	1	1	100.00%	
产业经济学	1	0	0.00%	
金融学	3	1	33.33%	
劳动经济学	1	1	100.00%	
区域经济学	2	2	100.00%	
数量经济学	3	1	33.33%	
政治经济学	2	1	50.00%	
地图学与地理信息系统	5	2	40.00%	

动物学	7	4	57.14%	
概率论与数理统计	6	6	100.00%	
光电材料化学	4	3	75.00%	
光学	2	2	100.00%	
化学生物学	6	5	83.33%	
基础数学	9	9	100.00%	
计算数学	9	7	77.78%	
理论物理	1	1	100.00%	
纳米物理与化学	8	7	87.50%	
凝聚态物理	6	5	83.33%	
人文地理学	16	13	81.25%	
生态学	10	7	70.00%	
生物化学与分子生物学	19	16	84.21%	
数学教育学	6	5	83.33%	
水生生物学	4	3	75.00%	
微生物学	6	5	83.33%	
系统分析与集成	2	1	50.00%	
应用数学	12	12	100.00%	
运筹学与控制论	17	14	82.35%	
植物学	11	5	45.45%	
资源环境科学	3	0	0.00%	

自然地理学	13	10	76.92%	
考古学	4	0	0.00%	
世界史	2	1	50.00%	
文物与博物馆	13	5	38.46%	硕士专业学位
中国古代史	8	7	87.50%	
中国近现代史	8	7	87.50%	
专门史	4	4	100.00%	
农村发展	7	4	57.14%	硕士专业学位
农村与区域发展	2	0	0.00%	硕士专业学位
农业工程与信息技术	1	1	100.00%	硕士专业学位
农业管理	28	16	57.14%	硕士专业学位
比较文学与世界文学	3	2	66.67%	
汉语言文字学	8	7	87.50%	
外国语言学及应用语言学	5	4	80.00%	
文艺学	2	2	100.00%	
文艺与传媒	3	2	66.67%	
英语笔译	10	4	40.00%	硕士专业学位
英语口语译	4	1	25.00%	硕士专业学位
英语语言文学	4	4	100.00%	
中国古代文学	9	5	55.56%	
中国现当代文学	13	10	76.92%	

公共艺术	3	1	33.33%	
广播电视	17	7	41.18%	硕士专业学位
绘画	6	3	50.00%	
美术史与理论研究	4	2	50.00%	
数字艺术	1	0	0.00%	
艺术设计	13	9	69.23%	硕士专业学位
音乐	14	13	92.86%	硕士专业学位