




江苏师范大学
JIANGSU NORMAL UNIVERSITY

2022

毕业生就业质量年度报告

江苏省人民政府、教育部共建高校

江苏省高水平大学建设高校



二〇二二年十二月

前 言

振铎兴庠，七秩韶华。

2022年是江苏师范大学建校70周年华诞，致知力行，薪火相传。建校七十年来，江苏师范大学全面贯彻党的教育方针，坚持社会主义办学方向，秉承“崇德厚学，励志敏行”的校训，以培育英才、精研学术、服务社会、传承文明和推动国际合作交流为己任，不断提高办学质量，学校始终认真贯彻落实国家和省关于做好高校毕业生就业的决策部署，牢记为党育人、为国育才初心使命，把“千方百计促进毕业生更加充分更高质量就业”落到实处，顺利完成2022届毕业生就业工作。

为全面、客观、准确地反映我校2022届毕业生的就业状况，学校根据《教育部办公厅关于编制发布高校毕业生就业质量年度报告的通知》（教学厅函〔2013〕25号）要求，把编制和发布《2022届毕业生就业质量年度报告》作为全面反映毕业生就业质量、展示学校育人成果的重要契机，切实做好报告编制发布工作。本报告数据来自于第三方即江苏省高校招生就业指导服务中心开展的2022年毕业生就业调查和用人单位调查，以期客观、全面、真实、准确地反映学校毕业生就业质量和就业情况。

目 录

数据来源.....	1
第一章 学校概况.....	3
第二章 毕业生基本情况.....	5
一、毕业生规模.....	5
二、毕业生结构.....	5
（一）毕业生院系及专业分布.....	5
（二）毕业生源地分布.....	11
（三）毕业生特定群体.....	12
三、毕业去向分布.....	14
（一）总体去向分析.....	14
（二）未就业分析.....	22
（三）升学分析.....	23
（四）出国/出境分析.....	25
四、毕业生就业去向落实率.....	29
（一）初次毕业去向落实率.....	29
（二）年终毕业去向落实率.....	35
第三章 毕业生就业特点.....	41
一、就业地区分布.....	41
（一）全国分布.....	41
（二）江苏省内分布.....	49
二、就业行业分布.....	62
三、就业单位分布.....	76
（一）用人单位性质.....	76
（二）用人单位规模.....	88
四、从事职位分布.....	92
第四章 毕业生就业质量.....	101
一、就业质量概述.....	101
二、就业充分性.....	101
三、就业适配性.....	101
（一）工作与专业相关度.....	101
（二）职业期待吻合度.....	104
（三）工作满意度.....	107
四、就业稳定性.....	110

(一) 履约情况	110
(二) 离职情况	112
(三) 社会保障	116
五、就业公平性	118
(一) 不同群体毕业生就业情况	118
(二) 就业歧视情况	118
六、就业薪酬	120
(一) 月收入	120
(二) 工作时长	121
(三) 薪酬满意度	126
七、就业导向性	132
(一) 重点区域就业情况	132
(二) 重点产业就业情况	133
八、创业带动效应	133
(一) 创业基本情况	133
(二) 创业与专业相关度	137
(三) 创业动机与类型	138
第五章 毕业生求职情况	139
一、求职途径	139
(一) 求职信息来源	139
(二) 求职成功渠道	141
二、求职成本	143
(一) 求职周期	143
(二) 求职费用	144
(三) 投递简历份数	145
(四) 获得录用意向数	145
三、求职难度	146
(一) 求职难易程度	146
(二) 求职遇到的主要困难	149
第六章 毕业生评价	151
一、自我评价	151
(一) 在校学习情况分析	151
(二) 对自身发展的满意度	160
二、对母校的评价	164
(一) 总体评价	164
(二) 对教育教学的评价与建议	172
(三) 对管理服务的评价与建议	176

(四) 对创新创业教育的评价与建议	177
(五) 对就业指导服务的评价与建议	179
第七章 用人单位评价	187
一、对学校人才培养的评价	187
(一) 对毕业生的总体满意度	187
(二) 对毕业生知识的满意度	187
(三) 对毕业生职业能力的满意度	188
(四) 对毕业生职业素养的满意度	189
(五) 对学校人才培养的改进建议	190
二、对学校就业服务工作的反馈	190
(一) 总体满意度	190
(二) 再次进校招聘的意愿	191
(三) 对本校就业服务工作的改进建议	191
第八章 就业创业工作举措	193
一、强化责任落实，全员联动促就业	193
二、夯实生涯教育，着力确保就业育人成效	193
三、聚焦学生需求，擦亮就业育人品牌底色	194
四、深耕就业渠道，立体增强就业市场感知	194
五、构建“322”体系，提升创业工作实效	195

数据来源

本报告中使用的数据主要来源于四个信息渠道（在相应数据图表下均有注释）：一是全国高校毕业生就业管理系统与江苏省高校毕业生就业管理信息系统统计（第二章数据来源于江苏省高校毕业生就业管理信息系统，统计截至时间 2022 年 12 月 31 日），属于全样本分析；二是江苏省高校招生就业指导服务中心（以下简称“江苏招就”）“2022 年江苏省普通高校毕业生就业调查”，属于抽样调查分析；三是江苏招就“2022 年用人单位调查”，属于抽样调查分析。这两项抽样调查的情况如下：

一、调查概况

（一）毕业生调查

向江苏师范大学 2022 届毕业生发放答题邀请函、问卷客户端 5968 人。第一阶段调研回收有效问卷 4665 份，回收率为 78.17%（回收率=回收有效问卷数/毕业生总数）；第二阶段调研回收有效问卷 4137 份，回收率为 69.32%（回收率=回收有效问卷数/毕业生总数）。

（二）用人单位调查

向江苏师范大学提供的用人单位发放答题邀请函、问卷客户端链接，答卷人回答问卷，时间约为 10 分钟。调研回收问卷共 378 份，有效问卷共覆盖了 378 个不同的用人单位，覆盖了 17 个不同的行业。

二、主要内容

（一）报告目的

- 1.了解 2022 届毕业生就业、升学、出国/出境、创业状况及存在的问题。
- 2.了解 2022 届毕业生求职情况及对学校就业服务的满意度。
- 3.了解 2022 届毕业生对人才培养情况的反馈。
- 4.了解 2022 年用人单位对学校人才培养、就业服务工作的评价。

（二）报告内容

本报告共包括八大部分：学校概况、毕业生基本情况、就业特点、就业质量、求职情况、培养反馈、用人单位评价，就业创业工作举措。

第一章 学校概况

江苏师范大学是江苏省人民政府和教育部共建高校，是江苏高水平大学建设高校。学校 1952 年创办于江苏无锡，战功卓越的刘先胜中将为首任校长。1956 年正式纳入普通高等教育序列招生。1957 年成立江苏师范专科学校。1958 年北迁徐州，1959 年与徐州师范专科学校合并，成立徐州师范学院。1979 年开始招收研究生，1981 年成为全国首批研究生学位授予单位。1989 年江苏省人民政府以原徐州市教师进修学院为基础设立徐州师范专科学校并入我校。1996 年学校更名为徐州师范大学。1999 年原煤炭部所属的徐州工业学校并入。2011 年学校更名为江苏师范大学。

建校以来，全校师生秉承“崇德厚学，励志敏行”的校训，经过不懈努力，各项事业都有了快速发展。学校位列《泰晤士高等教育》2022 世界大学排名中国（内地）大学 50-72 位，U. S. News2022 世界大学排行榜中国（内地）大学第 94 位，综合实力和国际影响力日益提升。

学校现有泉山、云龙、奎园、贾汪 4 个校区，设有 22 个专业学院以及敬文书院、继续教育学院、国际学院和教育部批准设立的首个非独立法人中俄合作办学机构——江苏师范大学圣彼得堡彼得大帝理工大学联合工程学院，另设有独立学院科文学院。现有 59 个本科招生专业，35 个一级学科研究生点，16 个研究生专业学位类别，1 个服务国家特殊需求博士人才培养项目，1 个博士后科研流动站，覆盖 11 个学科门类。建校以来，学校已向社会输送了二十余万名毕业生，一大批取得突出成就的校友活跃在海内外政治、经济、文化、科技和教育等各个领域。

学校 2004 年在教育部本科教学工作水平评估中获得优秀等次，2015 年高质量通过教育部本科教学工作审核评估。近年来，获国家级教学成果奖 9 项，江苏省教学成果奖 73 项，全国研究生教育成果奖 1 项；获批国家级一流本科专业建设点 24 个、国家级特色专业建设点 4 个，省级一流本科专业建设点 16 个、省品牌专业建设工程一期项目 4 项。获批国家一流本科课程 16 门、国家精品资源共享课程 6 门、国家级精品教材和规划教材 6 部，各类省级精品课程 107 门、江苏省本科课程思政示范课程 3 门、精品教材和重点教材 85 部、江苏省“十四五”职业教育规划教材 5 部、江苏省优秀培育教材 5 部。承担国家级大学生校外实践教育基地建设项目 1 项，教育部卓越教师培养计划改革项目 2 项，江苏省卓越教师培养计划改革项目 1 项。拥有国家级实验教学示范中心 2 个，国家虚拟仿真实验教学中心 1 个，首批江苏省大学生创新创业实践教育中心建设点 1 个。学校被教育部、国家语委确定为全国首批“国家语委语言文字应用培训基地”、全国唯一一家“经典诵读教育”学科（领域）培训机构，获评“国家级语言文字规范化示范校”“国家语言文字推广基地”。

学校现有 6 个省优势学科、10 个省重点学科，化学、工程学、材料科学、数学、社会科学总论 5 个学科进入 ESI 排名前 1%，3 个学科入榜 2022 “软科世界一流学科排名”，14 个学科入

榜 2022 “软科中国最好学科排名”。近五年来，获批国家级科研项目 504 项，其中国家社会科学基金项目 198 项，国家自然科学基金项目 250 项，科技部重点研发计划重点专项 1 项。学校位列 2021 中国大学社会科学研究排名第 44 位；2020 软科中国大学文科实力排名第 72 位。

学校积极拓展服务地方经济社会发展新路径，社会服务能力不断彰显。建立校地共建载体平台、校企联合研发中心等产学研合作基地 200 余家，与徐州、连云港、泰州等地共建新型研发机构、各类产学研合作基地 200 余家。技术转移中心获批国家技术转移示范机构。

作为全国首批“有资格接收外国留学生的高校”，学校相继与英、美、澳、俄等国的 116 所高校建立了友好合作关系，先后接收 76 个国家和地区的留学生来校学习。学校获批“中国政府奖学金生委托培养高校”“留学江苏目标学校”，牵头成立全国中俄合作办学高校联盟并成为首届理事长单位，牵头成立江苏-俄罗斯高校合作联盟，加入江苏-英国高水平大学联盟、金砖国家大学联盟、中国-中东欧国家高校联合会等。与大迈阿密裔商务联盟共建迈阿密商务孔子学院。获评孔子学院先进中方合作机构。在马来西亚设立全球首个海外孟子学院。设有“一带一路”研究院（独联体国家研究中心）、巴基斯坦研究中心、澳大利亚研究中心、伊比利亚美洲研究中心，其中 3 所入选教育部国别和区域研究中心备案名单。与美国、澳大利亚、日本、俄罗斯和白俄罗斯等国高校开展合作办学和学分互认项目。

学校是江苏省苏北地区大学生心理健康教育研究基地、江苏省辅导员培训与研修基地、江苏省大学生职业生涯教育示范基地。党委学工部被国务院授予“全国民族团结进步模范集体”称号。“咖啡时光·教授有约”主题教育网站被教育部评为全国高校优秀思政网站。学校获得“全国五四红旗团委”“全国五四红旗团支部”“全国大学生‘三下乡’社会实践活动先进单位”。学校被教育部认定为第三批国防教育特色学校。学生获得中国“互联网+”大学生创新创业大赛金奖、“挑战杯”全国大学生课外学术科技作品竞赛特等奖、“挑战杯”中国大学生创业计划竞赛（“创青春”全国大学生创业大赛）金奖、中国青少年科技创新奖、“中国大学生自强之星”称号、中国青年志愿服务项目大赛金奖、全国大学生艺术展演活动一等奖等高级别奖项。学校受教育部委托组织开展“推普脱贫攻坚”大学生志愿者培训，相关活动被《新闻联播》等栏目广泛报道。学校研究生支教团相关工作连续两次被《人民日报》报道。

学校获首批“全国文明校园”并蝉联该荣誉称号，被授予第三批“全国文明单位”，连续十次被省委、省政府表彰为“江苏省文明单位”，五次被表彰为“江苏省文明校园”，五次被表彰为“江苏省文明单位标兵”。

（2022 年 6 月）

第二章 毕业生基本情况

一、毕业生规模

江苏师范大学 2022 届总毕业生数为 5968 人，其中，研究生 1241 人，本科生 4727 人。从性别结构上看，男生 1730 人，女生 4238 人。

表 2-1 2022 届毕业生的学历层次分布

学历层次	毕业生人数（人）	毕业生所占比例（%）
研究生	1241	20.79
本科生	4727	79.20
总计	5968	-

数据来源：江苏省高校毕业生就业管理信息系统。

表 2-2 2022 届毕业生的性别分布

性别	毕业生人数（人）	毕业生所占比例（%）
男	1730	28.99
女	4238	71.01
总计	5968	-

数据来源：江苏省高校毕业生就业管理信息系统。

二、毕业生结构

（一）毕业生院系及专业分布

表 2-3 分院系（专业）2022 届研究生人数分布

单位：人

院系名称	各院系毕业生人数	专业名称	各专业毕业生人数
文学院	107	学科教学(语文)	26
		中国现当代文学	19
		中国古代文学	18
		汉语言文字学	11
		艺术学理论	8
		戏剧与影视学	8
		文艺学	8

院系名称	各院系毕业生人数	专业名称	各专业毕业生人数
		比较文学与世界文学	5
		中国古典文献学	2
		课程与教学论	2
公共管理与社会学院	87	公共管理	75
		行政管理	9
		社会保障	3
数学与统计学院	84	应用统计	21
		统计学	21
		学科教学(数学)	15
		应用数学	9
		基础数学	7
		计算数学	5
		运筹学与控制论	3
		概率论与数理统计	3
外国语学院	76	学科教学(英语)	38
		英语笔译	24
		英语语言文学	10
		外国语言学及应用语言学	2
		日语语言文学	2
教育科学学院(教师教育学院)	70	小学教育	12
		学前教育	10
		教育管理	10
		心理学	8
		教育学原理	8
		高等教育学	7
		课程与教学论	5
		学前教育学	4
		职业技术教育学	3
		教育经济与管理	3
化学与材料科学学院	68	化学	51
		学科教学(化学)	9
		材料科学与工程	8
生命科学学院	80	生物学	61
		学科教学(生物)	11
		生态学	8
美术学院	69	美术	30
		艺术设计	29

院系名称	各院系毕业生人数	专业名称	各专业毕业生人数
语言科学与艺术学院	58	美术学	9
		设计学	1
		语言学及应用语言学	28
		汉语国际教育	10
		汉语言文学	7
		广播电视	7
		中国少数民族语言文学	4
		戏剧与影视学	2
物理与电子工程学院	64	光学工程	24
		控制工程	14
		学科教学(物理)	8
		光学	7
		凝聚态物理	5
		理论物理	4
		材料科学与工程	2
地理测绘与城乡规划学院	64	人文地理学	15
		学科教学(地理)	11
		自然地理学	9
		地图学与地理信息系统	6
		城乡规划学	6
		摄影测量与遥感	5
		土地资源管理	4
		地图制图学与地理信息工程	3
		区域经济学	2
		大地测量学与测量工程	2
传媒与影视学院	60	新闻与传播	22
		广播电视	21
		艺术设计	11
		戏剧与影视学	6
智慧教育学院（计算机科学与技术学院）	55	教育技术学	31
		现代教育技术	14
		软件工程	7
		管理科学与工程	3
商学院	50	会计	25
		金融学	7
		工商管理	6

院系名称	各院系毕业生人数	专业名称	各专业毕业生人数
		管理科学与工程	4
		职业技术教育	2
		区域经济学	2
		产业经济学	2
		国民经济学	1
		国际贸易学	1
音乐学院	47	音乐	43
		音乐与舞蹈学	4
历史文化与旅游学院	46	世界史	15
		中国史	14
		学科教学(历史)	9
		工商管理	5
		考古学	3
法学院	44	法律(法学)	32
		法学	8
		法律(非法学)	4
体育学院	36	体育教学	24
		体育学	8
		运动训练	4
马克思主义学院	31	哲学	11
		学科教学(思政)	9
		思想政治教育	5
		马克思主义中国化研究	3
		马克思主义基本原理	2
		中国近现代史基本问题研究	1
电气工程及其自动化学院	25	控制工程	19
		电气工程	6
机电工程学院	20	机械工程	13
		设计学	5
		艺术设计	2

数据来源：江苏省高校毕业生就业管理信息系统。

表 2-4 分院系（专业）2022 届本科生人数分布

单位：人

院系名称	各院系毕业生人数	专业名称	各专业毕业生人数
外国语学院	403	英语（师范）	328
		翻译	29
		日语	24
		俄语	22
商学院	370	会计学	107
		物流管理	67
		财务管理	55
		经济学	49
		金融工程	48
		国际经济与贸易	44
教育科学学院（教师教育学院）	350	小学教育（师范）	261
		学前教育（师范）	59
		应用心理学	30
数学与统计学院	348	数学与应用数学（师范）	273
		统计学	45
		数据科学与大数据技术	29
		应用统计学	1
文学院	321	汉语言文学（师范）	300
		秘书学	21
中俄学院	294	金融工程	68
		机械设计制造及其自动化	63
		电子信息工程	62
		电子科学与技术	37
		轨道交通信号与控制	34
		工业设计	30
智慧教育学院（计算机科学与技术学院）	255	教育技术学（师范）	108
		软件工程	99
		计算机科学与技术（师范）	48
美术学院	225	美术学（师范）	95
		视觉传达设计	46
		环境设计	45
		书法学	39
地理测绘与城乡规划学院	217	地理科学（师范）	133
		城乡规划	33

院系名称	各院系毕业生人数	专业名称	各专业毕业生人数
		土地资源管理	18
		环境科学	18
		测绘工程	15
物理与电子工程学院	208	物理学（师范）	129
		光电信息科学与工程	54
		电子信息工程	25
历史文化与旅游学院	208	历史学（师范）	130
		旅游管理	57
		文化产业管理	21
体育学院	207	体育教育（师范）	109
		运动训练	67
		武术与民族传统体育	31
化学与材料科学学院	183	化学（师范）	148
		制药工程	18
		材料科学与工程	17
生命科学学院	166	生物科学（师范）	133
		生物制药	20
		生物技术	13
敬文书院	151	英语（师范）	41
		数学与应用数学（师范）	32
		汉语言文学（师范）	30
		统计学	14
		生物技术	10
		化学	10
		金融工程	9
		物理学	5
音乐学院	149	音乐学（师范）	90
		舞蹈编导	36
		音乐表演	23
传媒与影视学院	132	广播电视编导	49
		影视摄影与制作	29
		广播电视学	28
		广告学	26
马克思主义学院	111	思想政治教育（师范）	90
		哲学	21
法学院	108	法学	108

院系名称	各院系毕业生人数	专业名称	各专业毕业生人数
机电工程学院	95	车辆工程	47
		机械设计制造及其自动化	31
		工业设计	17
语言科学与艺术学院	78	汉语国际教育	44
		播音与主持艺术	34
电气工程及其自动化学院	78	轨道交通信号与控制	27
		电气工程及其自动化	27
		自动化	24
公共管理与社会学院	70	行政管理	45
		社会工作	25

数据来源：江苏省高校毕业生就业管理信息系统。

（二）毕业生源地分布

表 2-5 2022 届毕业生源地分布

生源地	研究生人数（人）及所占比例（%）	本科生人数（人）及所占比例（%）
江苏	784 (63.17%)	3216 (68.03%)
山东	124(9.99%)	169 (3.58%)
安徽	79 (6.37%)	74 (1.57%)
河南	68 (5.48%)	147 (3.11%)
河北	29 (2.34%)	78 (1.65%)
山西	212(1.77%)	77 (1.63%)
浙江	16 (1.29%)	62 (1.31%)
陕西	15 (1.21%)	26 (0.55%)
江西	14 (1.13%)	73 (1.54%)
四川	13 (1.05%)	61 (1.29%)
湖南	8 (0.64%)	73 (1.54%)
贵州	9 (0.73%)	200 (4.23%)
广东	9 (0.73%)	28 (0.59%)
湖北	7 (0.56%)	31 (0.66%)
辽宁	8 (0.64%)	21 (0.44%)
新疆	6 (0.48%)	66 (1.40%)
广西	5 (0.40%)	91 (1.93%)
甘肃	5 (0.40%)	63 (1.33%)
黑龙江	5 (0.40%)	3 (0.06%)
重庆	4 (0.32%)	4 (0.08%)

生源地	研究生人数（人）及所占比例（%）	本科生人数（人）及所占比例（%）
吉林	4 (0.32%)	2 (0.04%)
上海	3 (0.24%)	
内蒙古	2 (0.16%)	24 (0.51%)
福建	1 (0.08%)	40 (0.85%)
北京	1 (0.08%)	
云南		58 (1.23%)
海南		20 (0.42%)
西藏		15 (0.32%)
青海		5 (0.11%)

数据来源：江苏省高校毕业生就业管理信息系统。

（三）毕业生特定群体

表 2-6 2022 届毕业生民族分布

单位：人

民族	研究生	本科
汉族	1223	4461
蒙古族	5	16
回族	4	23
土家族	1	21
布依族	2	14
满族	2	7
壮族	1	30
侗族	1	17
锡伯族	1	1
维吾尔族		36
苗族		26
藏族		17
彝族		11
瑶族		8
仡佬族		8
黎族		6
哈萨克族		4
白族		4
水族		3
仫佬族		3
拉祜族		1

民族	研究生	本科
撒拉族		1
柯尔克孜族		1
朝鲜族		1
畲族		1
纳西族		1
哈尼族		1
其他	1	4

数据来源：江苏省高校毕业生就业管理信息系统。

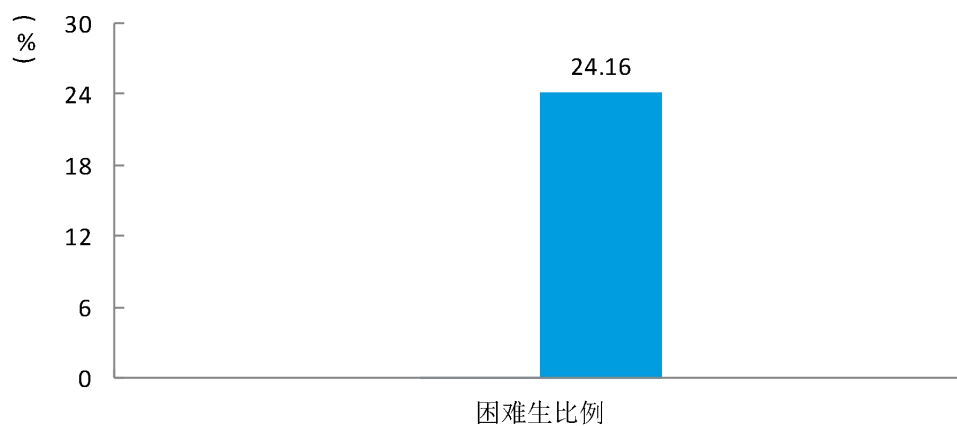


图 2-1 2022 届本科毕业生困难生比例

数据来源：全国高校毕业生就业管理系统。

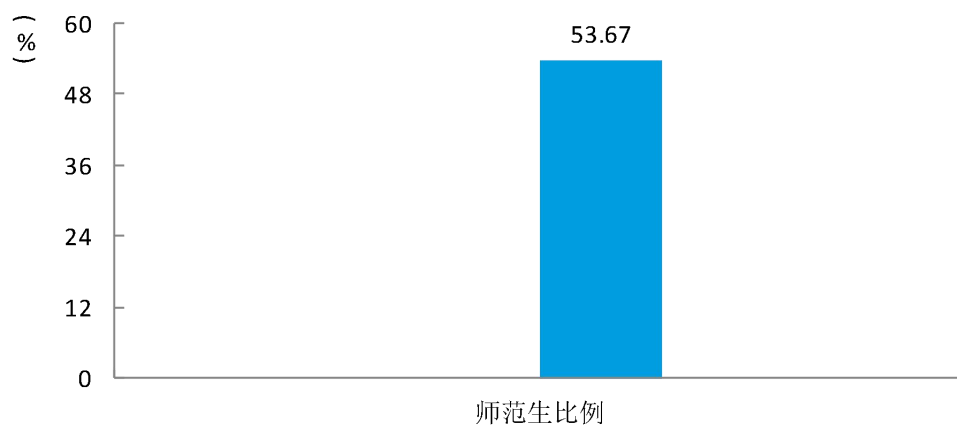


图 2-2 2022 届本科毕业生师范生比例

数据来源：全国高校毕业生就业管理系统。

三、毕业去向分布

(一) 总体去向分析¹

表 2-7 2022 届毕业生去向分布

单位：%

毕业去向	研究生	本科生
待就业	6.20	4.57
灵活就业	6.61	17.71
升学	7.3	28.69*
协议和合同就业	79.65	43.92
创业	0.24	0.21

数据来源：江苏省高校毕业生就业管理信息系统。

注：*数据为核算后数据值；“升学”去向的计算基数不包含特殊招生群体，即乡村教师班（定向）、新疆生源等定向生、专转本、高水平运动员共计 804 人。

表 2-8 分院系 2022 届研究生去向分布

单位：%

学院名称	待就业	灵活就业	升学	协议和合同就业	创业
语言科学与艺术学院	20.69	24.14	5.17	29.31	0.00
音乐学院	14.89	4.26	0.00	65.96	0.00
地理测绘与城乡规划学院	10.94	1.56	10.94	65.62	0.00
商学院	10.00	0.00	10.00	70.00	0.00
化学与材料科学学院	8.82	2.94	19.12	60.30	0.00
传媒与影视学院	8.33	6.67	3.33	71.67	1.67
数学与统计学院	5.95	2.38	7.14	78.58	0.00
生命科学学院	5.00	3.75	11.25	71.01	0.00
机电工程学院	5.00	15.00	25.00	55.00	0.00
物理与电子工程学院	4.69	0.00	20.31	70.31	0.00
文学院	4.67	8.41	4.67	77.58	0.00
法学院	4.55	18.18	0.00	72.72	0.00
历史文化与旅游学院	4.35	6.52	8.70	76.08	0.00
教育科学学院(教师教育学院)	4.29	7.14	8.57	75.71	0.00
外国语学院	3.95	10.53	0.00	81.57	0.00
智慧教育学院(计算机科学与技术学院)	3.64	10.91	16.36	63.63	1.82
公共管理与社会学院	3.45	3.45	1.15	88.50	0.00
马克思主义学院	3.23	6.45	3.23	83.86	0.00

¹ 毕业去向中，就业是指协议和合同就业，升学包括国内升学和出国深造。

学院名称	待就业	灵活就业	升学	协议和合同就业	创业
美术学院	2.90	0.00	1.45	91.30	1.45
体育学院	0.00	19.44	0.00	80.56	0.00
电气工程及其自动化学院	0.00	4.00	12.00	84.00	0.00

数据来源：江苏省高校毕业生就业管理信息系统。

表 2-9 分院系 2022 届本科生去向分布

单位：%

院系名称	待就业	灵活就业	升学	协议和合同就业	创业
化学与材料科学学院	8.20	8.20	40.99	42.62	0.00
传媒与影视学院	7.58	26.51	19.70	45.46	0.76
体育学院	7.25	45.41	14.01	31.89	1.45
数学与统计学院	6.03	18.10	20.97	54.89	0.00
中俄学院	5.78	19.73	46.59	27.55	0.34
马克思主义学院	5.41	19.82	35.14	39.64	0.00
机电工程学院	5.26	9.47	15.79	69.48	0.00
电气工程及其自动化学院	5.13	12.82	24.36	57.69	0.00
语言科学与艺术学院	5.13	50.00	23.07	20.51	1.28
物理与电子工程学院	4.81	12.02	30.77	52.40	0.00
音乐学院	4.70	26.85	14.76	53.01	0.67
地理测绘与城乡规划学院	4.61	24.88	27.65	42.85	0.00
智慧教育学院（计算机科学与技术学院）	4.31	25.10	10.59	60.00	0.00
公共管理与社会学院	4.29	12.86	30.00	52.87	0.00
教育科学学院(教师教育学院)	4.29	3.43	9.72	82.56	0.00
商学院	4.05	9.19	9.46	76.76	0.54
文学院	4.05	5.61	20.25	70.10	0.00
外国语学院	3.97	37.72	15.63	42.67	0.00
生命科学学院	3.01	1.81	48.79	46.38	0.00
法学院	2.78	3.70	25.92	67.59	0.00
历史文化与旅游学院	2.40	3.37	17.31	76.44	0.48
美术学院	1.78	30.22	17.77	50.22	0.00
敬文书院	1.32	1.32	56.29	41.06	0.00

数据来源：江苏省高校毕业生就业管理信息系统。

表 2-10 分专业 2022 届研究生去向分布

单位：%

学院名称	专业名称	待就业	灵活就业	升学	协议和合同就业	自主创业
传媒与影视学院	戏剧与影视学	16.67	0	0	49.99	16.67
	广播电视	9.52	4.76	0	76.2	0
	新闻与传播	9.09	9.09	4.55	68.18	0
	艺术设计	0	9.09	9.09	81.82	0
地理测绘与城乡规划学院	摄影测量与遥感	20	0	20	40	0
	土地资源管理	25	0	0	50	0
	人文地理学	13.33	0	6.67	66.67	0
	自然地理学	11.11	0	22.22	55.56	0
	区域经济学	0	0	50	50	0
	学科教学(地理)	0	0	0	100	0
	地图学与地理信息系统	0	0	16.67	83.33	0
	大地测量学与测量工程	0	0	50	50	0
	地图制图学与地理信息工程	0	0	0	100	0
	城乡规划学	0	16.67	0	83.33	0
电气工程及自动化学院	电气工程	0	0	33.34	66.66	0
	控制工程	0	5.26	5.26	89.48	0
法学院	法律(法学)	6.25	15.63	0	71.87	0
	法学	0	25	0	75	0
	法律(非法学)	0	25	0	75	0
公共管理与社会学院	行政管理	33.33	0	11.11	22.23	0
	公共管理	0	100	0	0	0
	社会保障	0	33.33	0	66.67	0
	公共管理	0	1.35	0	98.65	0
化学与材料科学学院	材料科学与工程	12.5	0	0	75	0
	学科教学(化学)	11.11	0	0	77.78	0
	化学	7.84	3.92	25.49	54.91	0
机电工程学院	设计学	20	0	0	60	0
	机械工程	0	7.69	38.46	53.85	0
	艺术设计	0	50	0	50	0
教育科学学院	教育学原理	25	25	12.5	12.5	0
	课程与教学论	20	20	20	20	0
	学前教育学	0	0	25	75	0

	高等教育学	0	0	28.57	71.43	0
	职业技术教育学	0	33.33	0	66.67	0
	教育管理	0	0	0	100	0
	小学教育	0	0	0	100	0
	学前教育	0	10	0	90	0
	教育经济与管理	0	0	0	100	0
	心理学	0	0	12.5	87.5	0
历史文化与旅游学院	考古学	33.33	0	33.33	0.01	0
	中国史	7.14	7.14	14.29	64.29	0
	学科教学(历史)	0	0	0	100	0
	世界史	0	13.33	6.67	80	0
	工商管理	0	0	0	100	0
马克思主义学院	学科教学(思政)	11.11	22.22	0	55.56	0
	哲学	0	0	0	100	0
	马克思主义基本原理	0	0	0	100	0
	马克思主义中国化研究	0	0	0	100	0
	思想政治教育	0	0	20	80	0
	中国近现代史基本问题研究	0	0	0	100	0
美术学院	艺术设计	6.9	0	0	86.2	0
	美术学	0	0	0	100	0
	设计学	0	0	0	100	0
	美术	0	0	3.33	93.34	3.33
商学院	区域经济学	50	0	0	50	0
	管理科学与工程	25	0	25	25	0
	金融学	14.29	0	28.57	42.85	0
	会计	8	0	0	84	0
	国民经济学	0	0	0	100	0
	产业经济学	0	0	0	100	0
	国际贸易学	0	0	0	100	0
	职业技术教育	0	0	0	100	0
生命科学学院	工商管理	0	0	33.33	66.67	0
	生物学	8	6	18	60	0
	学科教学(生物)	0	0	0	100	0
数学与统计学院	生态学	6.56	0	0	93.44	0
	基础数学	14.29	0	0	71.42	0
	应用统计	9.52	4.76	4.76	71.44	0
	学科教学(数学)	6.67	0	0	86.66	0
	统计学	4.76	0	14.28	76.2	0
	计算数学	0	0	20	80	0

	概率论与数理统计	0	0	0	100	0
	应用数学	0	0	0	100	0
	运筹学与控制论	0	33.33	33.33	33.34	0
体育学院	体育学	0	12.5	0	87.5	0
	体育教学	0	25	0	75	0
	运动训练	0	0	0	100	0
外国语学院	外国语言学及应用语言学	50	0	0	50	0
	英语语言文学	10	20	0	60	0
	英语笔译	4.17	20.83	0	70.83	0
	学科教学(英语)	0	2.63	0	97.37	0
	日语语言文学	0	0	0	100	0
文学院	课程与教学论	50	0	0	50	0
	文艺学	12.5	0	0	75	0
	戏剧与影视学	12.5	12.5	0	62.5	0
	中国现当代文学	10.53	10.53	10.53	57.88	0
	学科教学(语文)	0	0	3.85	96.15	0
	汉语言文字学	0	0	0	100	0
	中国古典文献学	0	0	50	50	0
	中国古代文学	0	16.67	5.56	77.77	0
	比较文学与世界文学	0	0	0	100	0
物理与电子工程学院	艺术学理论	0	37.5	0	62.5	0
	材料科学与工程	50	0	50	0	0
	理论物理	25	0	75	-25	0
	光学工程	4.17	0	25	66.66	0
	学科教学(物理)	0	0	0	100	0
	凝聚态物理	0	0	60	40	0
	光学	0	0	0	100	0
音乐学院	控制工程	0	0	0	100	0
	音乐	16.28	4.65	0	62.79	0
音乐学院	音乐与舞蹈学	0	0	0	100	0
	戏剧与影视学	50	0	0	50	0
语言科学与艺术学院	汉语国际教育	30	20	0	20	0
	语言学及应用语言学	25	21.43	3.57	25	0
	汉语言文字学	14.29	14.29	14.29	42.84	0
	中国少数民族语言文学	0	50	25	25	0
	广播电视	0	42.86	0	57.14	0
	智慧教育学院	教育技术学	6.45	6.45	12.9	67.75

	现代教育技术	0	28.57	0	64.29	7.14
	软件工程	0	0	71.43	28.57	0
	管理科学与工程	0	0	0	100	0

数据来源：江苏省高校毕业生就业管理信息系统。

表 2-11 分专业 2022 届本科生去向分布

单位：%

院系名称	专业名称	待就业	灵活就业	升学	协议和合同就业	创业
传媒与影视学院	影视摄影与制作	4.76	0.00	19.05	76.19	0.00
	广播电视学	4.33	5.00	20.00	70.66	0.00
	广播电视编导	0.77	4.62	22.31	71.54	0.77
	广告学	0.00	14.29	23.81	61.91	0.00
地理测绘与城乡规划学院	地理科学(师范)	5.26	1.75	5.26	87.72	0.00
	测绘工程	4.57	37.50	12.80	45.12	0.00
	土地资源管理	3.45	37.93	20.69	37.94	0.00
	城乡规划	0.00	50.00	25.00	25.00	0.00
电气工程及其自动化学院	环境科学	0.00	27.27	40.91	31.82	0.00
	电气工程及其自动化	13.04	26.09	17.39	43.49	0.00
	轨道交通信号与控制	5.56	30.56	13.89	50.01	0.00
法学院	自动化	2.22	25.56	14.44	56.67	1.11
	法学	2.11	41.06	20.00	36.84	0.00
公共管理与社会学院	社会工作	2.56	15.39	25.64	56.41	0.00
	行政管理	2.17	23.92	10.87	63.05	0.00
化学与材料科学学院	材料科学与工程	7.14	42.86	21.43	28.57	0.00
	制药工程	3.85	23.08	11.54	61.54	0.00
	化学(师范)	0.00	26.66	13.33	60.00	0.00
机电工程学院	工业设计	17.24	20.69	17.24	44.82	0.00
	车辆工程	8.82	23.53	32.35	35.29	0.00
	机械设计制造及其自动化	4.08	22.45	24.49	46.94	2.04
教育科学学院(教师教育)	应用心理学	8.06	16.13	48.39	25.80	1.61

院系名称	专业名称	待就业	灵活就业	升学	协议和合同就业	创业
学院)	学前教育(师范)	3.17	15.88	53.96	26.98	0.00
	小学教育(师范)	0.00	10.00	53.33	36.67	0.00
敬文书院	生物技术	13.33	24.44	24.44	37.78	0.00
	英语(师范)	8.47	5.08	16.94	69.48	0.00
	物理学	6.67	10.00	23.33	60.00	0.00
	汉语言文学(师范)	5.88	29.41	50.00	14.70	0.00
	金融工程	5.41	24.32	48.65	21.62	0.00
	化学	5.13	15.39	20.15	59.34	0.00
	数学与应用数学(师范)	3.07	2.30	6.51	88.13	0.00
	统计学	0.00	0.00	0.00	100.00	0.00
历史文化与旅游学院	文化产业管理	5.43	11.63	31.01	51.94	0.00
	旅游管理	4.00	16.00	24.00	56.00	0.00
	历史学(师范)	3.45	34.49	24.14	37.93	0.00
马克思主义学院	思想政治教育(师范)	6.76	8.78	40.54	43.91	0.00
	哲学	3.70	11.11	33.33	51.85	0.00
美术学院	美术学(师范)	17.65	5.88	41.18	35.29	0.00
	书法学	11.11	5.56	44.44	38.89	0.00
	环境设计	7.69	0.00	30.77	61.54	0.00
	视觉传达设计	2.26	2.26	54.13	41.35	0.00
商学院	金融工程	7.41	11.11	33.33	48.15	0.00
	经济学	5.00	0.00	25.00	70.00	0.00
	国际经济与贸易	4.17	12.50	25.00	58.34	0.00
	会计学	3.70	14.82	14.81	66.67	0.00
	财务管理	3.23	6.45	12.90	77.42	0.00
	物流管理	0.00	11.76	17.65	70.58	0.00
生命科学学院	生物制药	10.45	41.79	4.48	41.79	1.49
	生物科学(师范)	8.51	10.64	17.02	63.83	0.00

院系名称	专业名称	待就业	灵活就业	升学	协议和合同就业	创业
	生物技术	3.67	48.62	22.02	24.77	0.92
数学与统计学院	数学与应用数学 (师范)	12.90	41.94	6.45	35.49	3.23
	统计学	6.12	2.04	14.28	77.55	0.00
	应用统计学	6.25	14.58	14.58	64.58	0.00
	数据科学与大数据技术	4.55	15.91	9.10	70.45	0.00
体育学院	运动训练	3.64	3.64	23.64	69.09	0.00
	武术与民族传统体育	2.99	4.48	0.00	91.04	1.49
	体育教育(师范)	2.80	13.08	3.74	79.43	0.93
外国语学院	俄语	5.88	55.88	14.70	20.59	2.94
	英语(师范)	4.55	45.45	29.54	20.46	0.00
	日语	2.78	3.70	25.92	67.59	0.00
	翻译	0.00	4.76	47.62	47.61	0.00
文学院	汉语言文学(师范)	6.67	23.33	32.22	37.78	0.00
	秘书学	0.00	0.00	44.44	55.55	0.00
物理与电子工程学院	物理学(师范)	3.33	3.33	50.00	43.33	0.00
	电子信息工程	2.44	0.00	53.66	43.90	0.00
	光电信息科学与工程	0.00	0.00	56.25	43.75	0.00
音乐学院	音乐表演	0.00	0.00	80.00	20.00	0.00
	音乐学(师范)	0.00	0.00	80.00	20.00	0.00
	舞蹈编导	0.00	0.00	70.00	30.00	0.00
语言科学与艺术学院	播音与主持艺术	3.70	13.89	11.12	71.31	0.00
	汉语国际教育	0.00	7.14	50.00	42.86	0.00
智慧教育学院(计算机科学与技术学院)	软件工程	6.02	25.56	21.05	47.37	0.00
	计算机科学与技术(师范)	5.05	29.29	8.08	57.57	0.00

院系名称	专业名称	待就业	灵活就业	升学	协议和合同就业	创业
	教育技术学（师范）	4.17	41.67	14.58	39.58	0.00
中俄学院	电子科学与技术	8.00	8.00	48.00	36.00	0.00
	金融工程	6.67	6.67	26.67	60.00	0.00
	工业设计	3.03	33.33	33.33	30.30	0.00
	轨道交通信号与控制	2.22	15.56	20.00	62.22	0.00
	机械设计制造及其自动化	0.00	22.22	50.00	27.78	0.00
	电子信息工程	0.00	22.22	44.44	33.33	0.00

数据来源：江苏省高校毕业生就业管理信息系统。

（二）未就业分析

本校 2022 届研究生未就业毕业生有 98.82% 在“求职中”，本科未就业毕业生有 71.82% 在“求职中”。

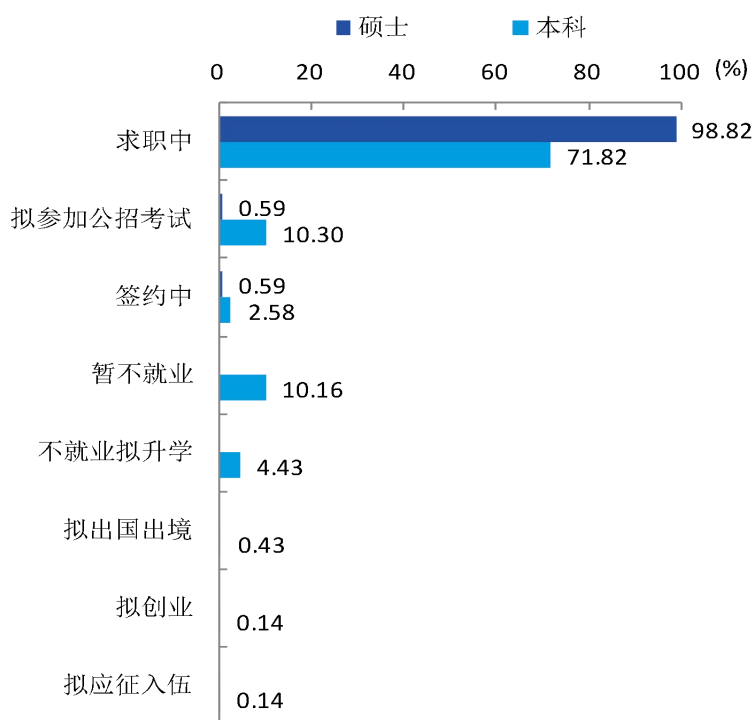


图 2-3 2022 届未就业毕业生类别

数据来源：全国高校毕业生就业管理系统。

（三）升学分析

本校 2022 届本科毕业生升学的最主要原因是提高学历层次（43.11%），其次是专业深造（36.08%）。

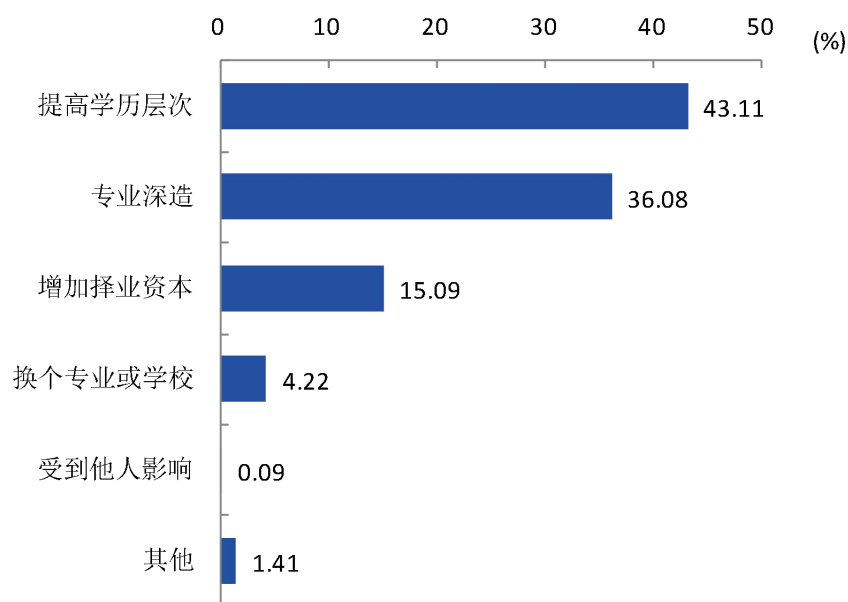


图 2-4 2022 届本科生升学的原因

数据来源：江苏招就“2022 年江苏省普通高校毕业生就业调查”。

本校 2022 届本科毕业生升学专业与原专业一致的为 61.39%，升学专业与原专业相关的为 30.27%；毕业生升学选择专业的最主要原因是更感兴趣（60.67%），其次是更有利于就业（23.60%）。

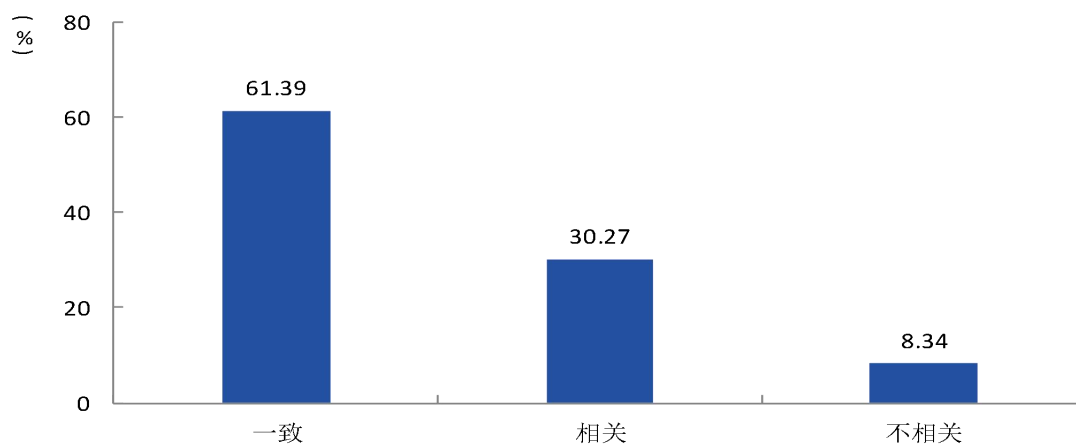


图 2-5 2022 届本科生升学专业与原专业的一致性

数据来源：江苏招就“2022 年江苏省普通高校毕业生就业调查”。

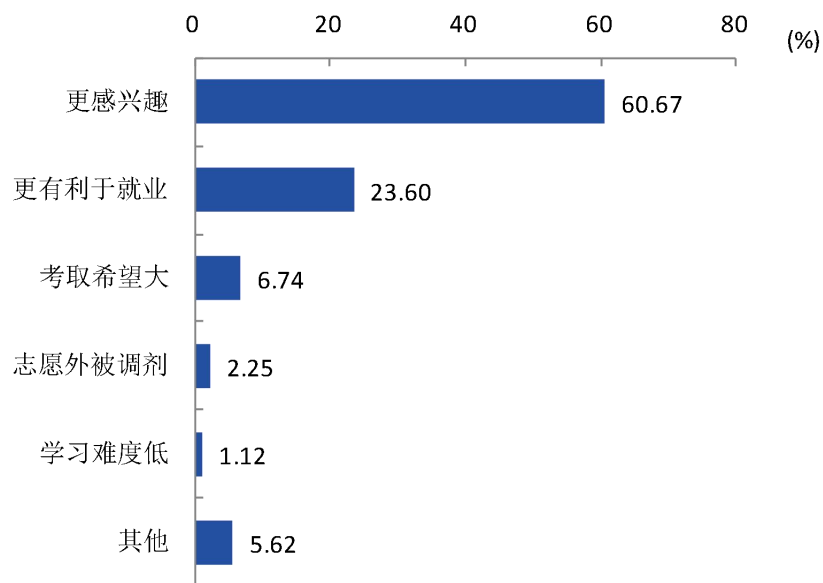


图 2-6 2022 届本科生升学选择专业的原因

数据来源：江苏招就“2022 年江苏省普通高校毕业生就业调查”

本校 2022 届本科毕业生升学择校的最主要原因是地理位置合适（62.79%），其次是就业前景好（49.86%）。

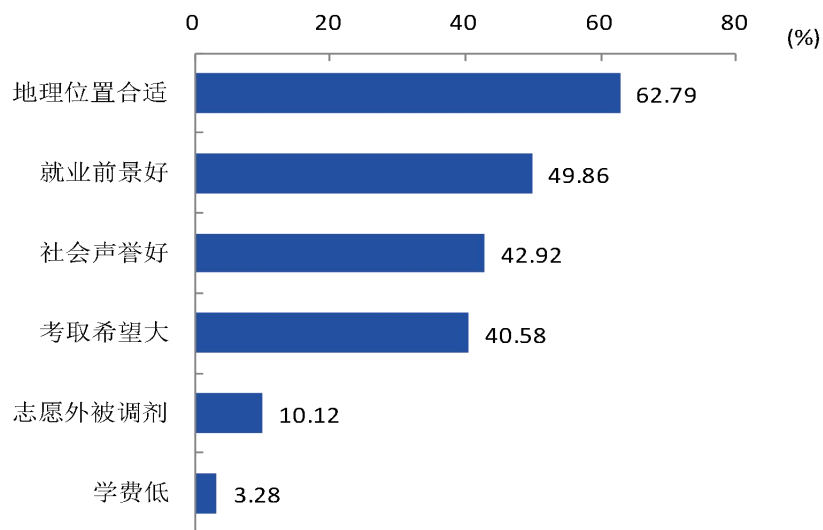


图 2-7 2022 届本科生升学择校的原因（多选）

数据来源：江苏招就“2022 年江苏省普通高校毕业生就业调查”。

（四）出国/出境分析

本校 2022 届本科毕业生出国/出境最主要的目的是留学（93.59%），其他（3.85%），工作（2.56%）。

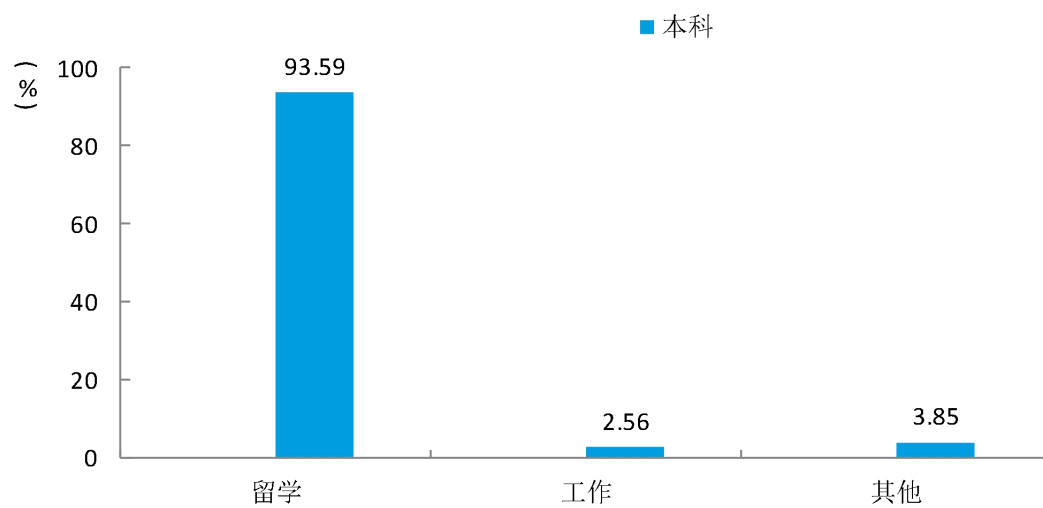


图 2-8 2022 届毕业生出国/出境的目的

数据来源：江苏招就“2022 年江苏省普通高校毕业生就业调查”。

本校 2022 届本科毕业生留学的地区主要是英国（34.67%）。

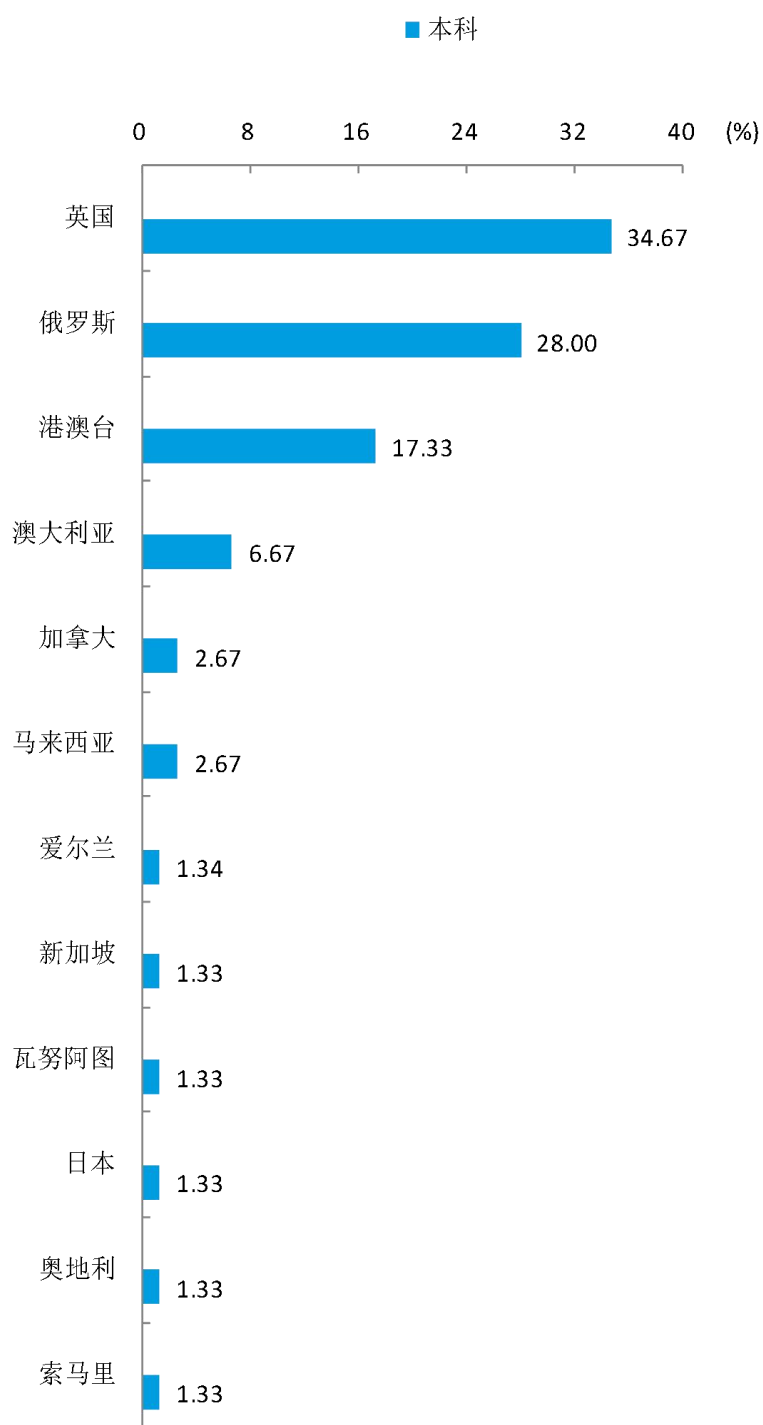


图 2-9 2022 届毕业生留学的地区

数据来源：江苏招就“2022 年江苏省普通高校毕业生就业调查”。

本校 2022 届本科毕业生留学的最主要原因是向往更好的教育教学及科研环境（73.33%）。

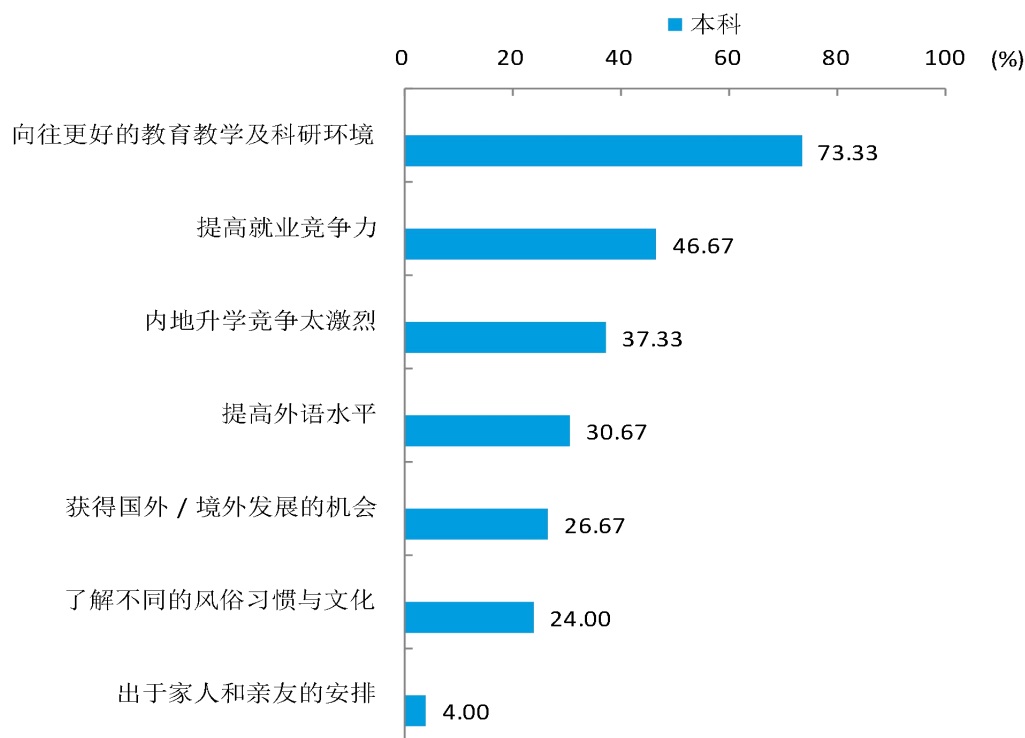


图 2-10 2022 届毕业生留学的原因（多选）

数据来源：江苏招就“2022 年江苏省普通高校毕业生就业调查”。

本校 2022 届本科毕业生留学的信息来源主要是留学中介机构（56.00%）。

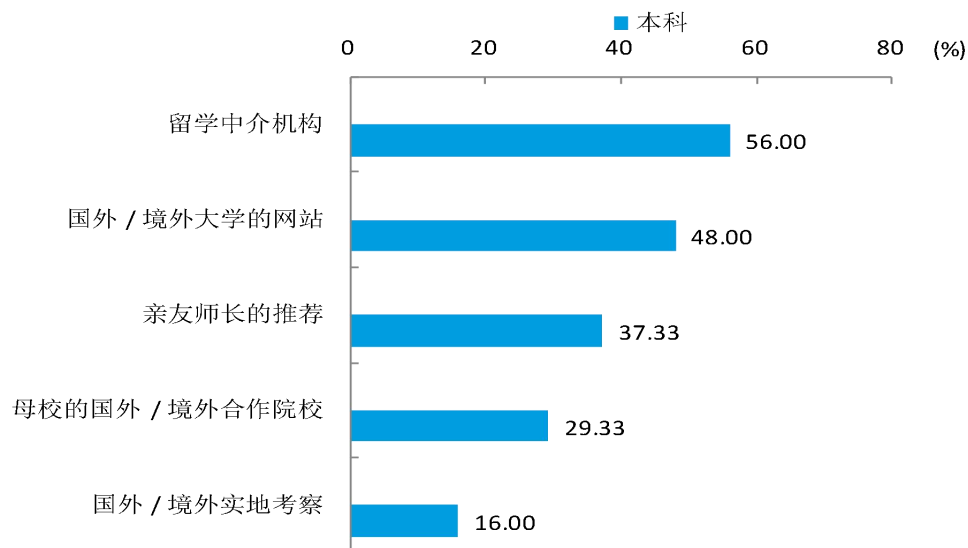


图 2-11 2022 届毕业生留学的信息来源（多选）

数据来源：江苏招就“2022 年江苏省普通高校毕业生就业调查”。

本校 2022 届本科毕业生留学的经济来源主要是父母亲友资助（81.33%），其次是国家或高校公派（13.33%）。

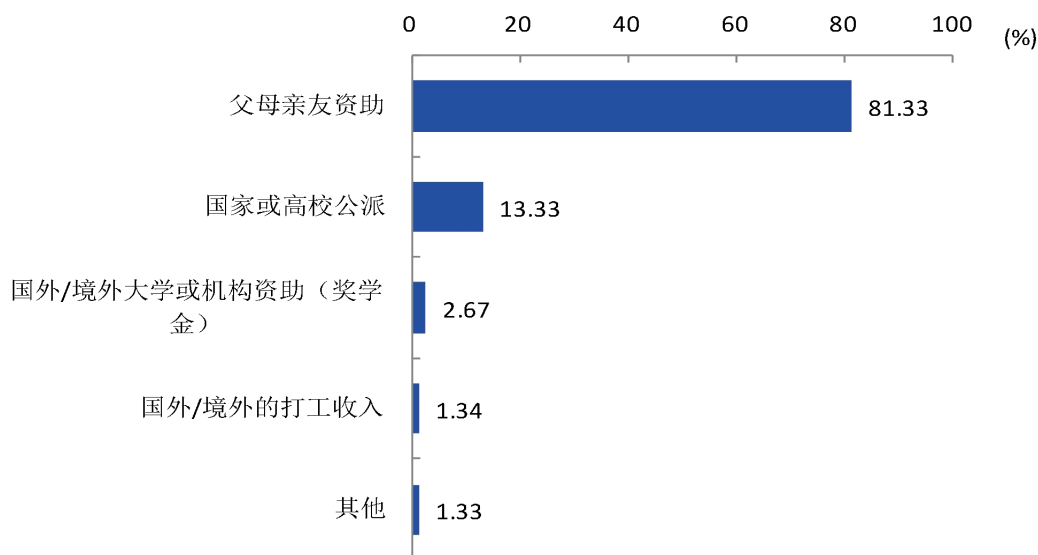


图 2-12 2022 届本科生留学的经济来源

数据来源：江苏招就“2022 年江苏省普通高校毕业生就业调查”。

本校 2022 届本科生中有 45.33% 的毕业生留学专业与原专业一致，有 48.00% 的毕业生留学专业与原专业相关。

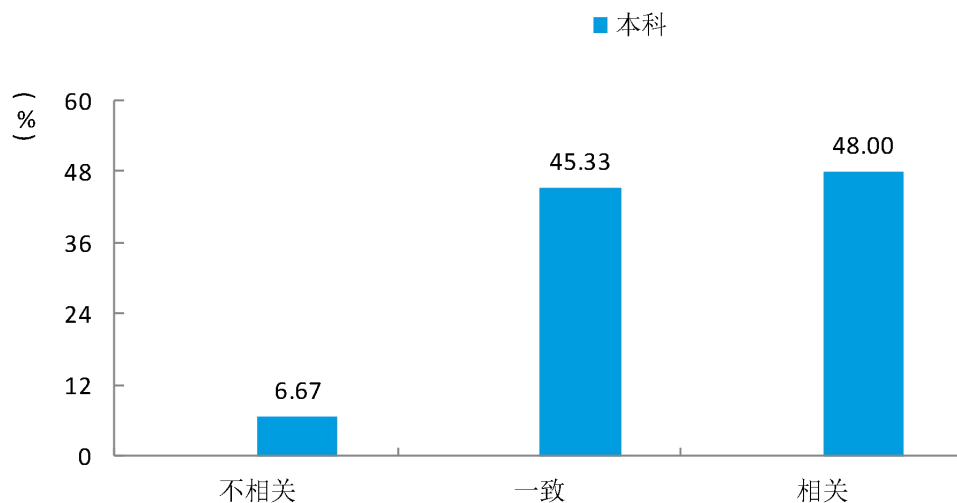


图 2-13 2022 届毕业生留学专业与原专业的一致性

数据来源：江苏招就“2022 年江苏省普通高校毕业生就业调查”。

本校 2022 届本科毕业生留学毕业后的打算主要是回内地发展（57.53%）。

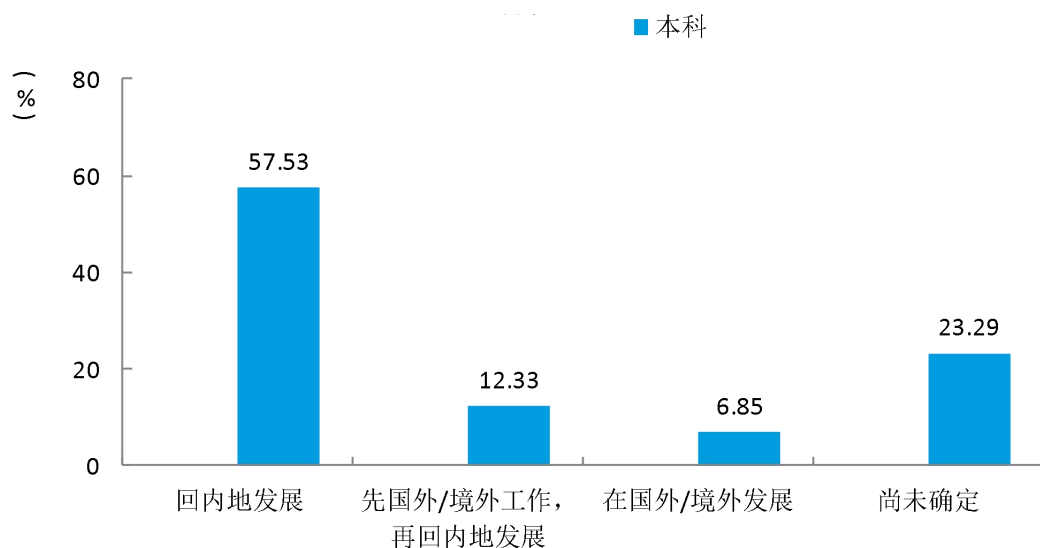


图 2-14 2022 届毕业生留学毕业后的打算

数据来源：江苏招就“2022 年江苏省普通高校高校毕业生就业调查”。

四、毕业生就业去向落实率

（一）初次毕业去向落实率

截止至 2022 年 8 月 31 日，本校 2022 届研究生的毕业去向落实率为 77.04%，本科生的毕业去向落实率为 75.13%。

各院系研究生中，初次毕业去向落实率较高的院系是公共管理与社会学院（94.25%），初次毕业去向落实率较低的院系是传媒与影视学院（56.67%）。各院系本科生中，初次毕业去向落实率较高的院系是法学院（90.74%），初次毕业去向落实率较低的院系是传媒与影视学院（70.45%）。

表 2-12 分院系（专业）2022 届研究生初次毕业去向落实率

单位：%

院系名称	各院系毕业去向落实率	专业名称	各专业毕业去向落实率
公共管理与社会学院	94.25	社会保障	100.00
		公共管理	98.67
		行政管理	55.56
法学院	93.33	法律(非法学)	100.00

院系名称	各院系毕业去向落实率	专业名称	各专业毕业去向落实率
		法学	100.00
		法律(法学)	90.63
生命科学学院	87.14	生态学	100.00
		学科教学(生物)	100.00
		生物学	82.35
智慧教育学院（计算机科学与技术学院）	84.21	管理科学与工程	100.00
		现代教育技术	93.75
		软件工程	85.71
		教育技术学	77.42
电气工程及自动化学院	84.00	控制工程	84.21
		电气工程	83.33
马克思主义学院	81.82	思想政治教育	100.00
		中国近现代史基本问题研究	100.00
		哲学	91.67
		学科教学(思政)	80.00
		马克思主义中国化研究	66.67
化学与材料科学学院	81.43	马克思主义基本原理	0.00
		化学	84.31
		材料科学与工程	75.00
		学科教学(化学)	72.73
机电工程学院	80.00	艺术设计	100.00
		机械工程	84.62
		设计学	60.00
教育科学学院（教师教育学院）	78.87	教育经济与管理	100.00
		小学教育	100.00
		学前教育	100.00
		职业技术教育学	100.00
		高等教育学	85.71
		教育管理	80.00
		教育学原理	62.50
		课程与教学论	50.00
		心理学	50.00
学前教育学	50.00		
地理测绘与城乡规划学院	77.27	大地测量学与测量工	100.00

院系名称	各院系毕业去向落实率	专业名称	各专业毕业去向落实率
		程	
		地图学与地理信息系统	100.00
		公共管理	100.00
		区域经济学	100.00
		学科教学(地理)	100.00
		自然地理学	88.89
		城乡规划学	66.67
		地图制图学与地理信息工程	66.67
		人文地理学	60.00
		土地资源管理	50.00
		摄影测量与遥感	40.00
音乐学院	76.60	音乐与舞蹈学	100.00
		音乐	74.42
物理与电子工程学院	76.56	光学工程	87.50
		学科教学(物理)	87.50
		控制工程	78.57
		凝聚态物理	60.00
		光学	57.14
		材料科学与工程	50.00
		理论物理	50.00
体育学院	76.32	体育教学	80.00
		运动训练	75.00
		体育学	66.67
历史文化与旅游学院	76.09	学科教学(历史)	100.00
		世界史	73.33
		中国史	71.43
		考古学	66.67
		工商管理	60.00
外国语学院	75.61	学科教学(英语)	88.37
		英语笔译	68.00
		日语语言文学	50.00
		外国语言学及应用语言学	50.00
		英语语言文学	50.00

院系名称	各院系毕业去向落实率	专业名称	各专业毕业去向落实率
文学院	75.23	比较文学与世界文学	100.00
		学科教学(语文)	100.00
		中国古典文献学	100.00
		中国现当代文学	73.68
		汉语言文字学	72.73
		文艺学	62.50
		艺术学理论	62.50
		中国古代文学	55.56
		课程与教学论	50.00
		戏剧与影视学	50.00
商学院	74.00	产业经济学	100.00
		国际贸易学	100.00
		国民经济学	100.00
		职业技术教育	100.00
		金融学	85.71
		工商管理	83.33
		会计	68.00
		管理科学与工程	50.00
		区域经济学	50.00
语言科学与艺术学院	67.16	戏剧与影视学	100.00
		中国少数民族语言文学	100.00
		广播电视	85.71
		汉语言文字学	71.43
		语言学及应用语言学	63.64
		汉语国际教育	50.00
数学与统计学院	66.67	概率论与数理统计	100.00
		应用数学	100.00
		基础数学	71.43
		学科教学(数学)	66.67
		运筹学与控制论	66.67
		统计学	61.90
		计算数学	60.00
		应用统计	52.38
美术学院	65.22	设计学	100.00
		美术学	77.78

院系名称	各院系毕业去向落实率	专业名称	各专业毕业去向落实率
传媒与影视学院	56.67	美术	63.33
		艺术设计	62.07
		广播电视	71.43
		戏剧与影视学	66.67
		新闻与传播	50.00
		艺术设计	36.36
本校研究生平均	77.04	本校研究生平均	77.04

数据来源：全国高校毕业生就业管理系统。

表 2-13 分院系（专业）2022 届本科生初次毕业去向落实率

单位：%

院系名称	各院系毕业去向落实率	专业名称	各专业毕业去向落实率
法学院	90.74	法学	90.74
美术学院	80.89	视觉传达设计	97.83
		环境设计	84.44
		书法学	82.05
		美术学（师范）	70.53
敬文书院	80.79	物理学	100.00
		化学	90.00
		数学与应用数学（师范）	87.50
		生物技术	80.00
		统计学	78.57
		金融工程	77.78
		汉语言文学（师范）	76.67
		英语（师范）	75.61
生命科学学院	79.52	生物科学（师范）	81.95
		生物制药	70.00
		生物技术	69.23
语言科学与艺术学院	79.49	汉语国际教育	79.55
		播音与主持艺术	79.41
教育科学学院（教师教育学院）	79.14	小学教育（师范）	85.06
		应用心理学	63.33
		学前教育（师范）	61.02
地理测绘与城乡规划学院	77.42	测绘工程	86.67

院系名称	各院系毕业去向落实率	专业名称	各专业毕业去向落实率
		城乡规划	84.85
		环境科学	77.78
		地理科学（师范）	75.94
		土地资源管理	66.67
马克思主义学院	76.58	思想政治教育（师范）	80.00
		哲学	61.90
历史文化与旅游学院	76.44	文化产业管理	85.71
		历史学（师范）	76.15
		旅游管理	73.68
智慧教育学院（计算机科学与技术学院）	76.08	教育技术学（师范）	82.41
		软件工程	73.74
		计算机科学与技术（师范）	66.67
物理与电子工程学院	75.85	光电信息科学与工程	88.68
		物理学（师范）	73.64
		电子信息工程	60.00
机电工程学院	75.79	机械设计制造及其自动化	90.32
		车辆工程	70.21
		工业设计	64.71
中俄学院	75.51	机械设计制造及其自动化	90.48
		工业设计	90.00
		金融工程	73.53
		轨道交通信号与控制	70.59
		电子科学与技术	67.57
		电子信息工程	62.90
音乐学院	73.83	音乐学（师范）	76.67
		音乐表演	73.91
		舞蹈编导	66.67
商学院	72.70	国际经济与贸易	93.18
		金融工程	83.33
		财务管理	80.00
		会计学	73.83
		物流管理	59.70
		经济学	51.02

院系名称	各院系毕业去向落实率	专业名称	各专业毕业去向落实率
文学院	72.59	汉语言文学（师范）	74.00
		秘书学	52.38
数学与统计学院	71.47	数学与应用数学（师范）	73.63
		数据科学与大数据技术	65.52
		统计学	62.22
公共管理与社会学院	71.43	社会工作	76.00
		行政管理	68.89
体育学院	71.01	武术与民族传统体育	80.65
		体育教育（师范）	72.48
		运动训练	64.18
外国语学院	70.97	俄语	86.36
		翻译	72.41
		英语（师范）	70.73
		日语	58.33
电气工程及其自动化学院	70.51	电气工程及其自动化	74.07
		轨道交通信号与控制	70.37
		自动化	66.67
化学与材料科学学院	70.49	制药工程	77.78
		化学（师范）	70.27
		材料科学与工程	64.71
传媒与影视学院	70.45	广播电视编导	75.51
		广告学	73.08
		影视摄影与制作	72.41
		广播电视学	57.14
本校本科平均	75.13	本校本科平均	75.13

数据来源：全国高校毕业生就业管理系统。

（二） 年终毕业去向落实率

截止至 2022 年 12 月 31 日，毕业研究生的毕业去向落实率为 93.80%，各院系研究生中，年终毕业去向落实率较高的院系是电气工程及其自动化学院（100.00%）和体育学院（100.00%），较低的院系是语言科学与艺术学院（79.31%）。本科生的毕业去向落实率为 95.43%，各院系本科生中，年终毕业去向落实率较高的院系是敬文书院（98.68%），较低的院系是化学与材料科学学院（91.80%）。

表 2-14 分院系（专业）2022 届研究生年终毕业去向落实率

单位：%

院系名称	各院系毕业去向落实率	专业名称	各专业毕业去向落实率
电气工程及其自动化学院	100	电气工程	100
		控制工程	100
体育学院	100	体育学	100
		体育教学	100
		运动训练	100
美术学院	97.1	美术学	100
		设计学	100
		美术	100
		艺术设计	93.1
马克思主义学院	96.77	哲学	100
		马克思主义基本原理	100
		马克思主义中国化研究	100
		思想政治教育	100
		中国近现代史基本问题研究	100
		学科教学(思政)	88.89
公共管理与社会学院	96.55	公共管理	100
		行政管理	66.67
		社会保障	100
		公共管理	100
智慧教育学院（计算机科学与技术学院）	96.36	现代教育技术	100
		教育技术学	93.55
		软件工程	100
		管理科学与工程	100
外国语学院	96.05	学科教学(英语)	100
		英语语言文学	90
		日语语言文学	100
		外国语言学及应用语言学	50
		英语笔译	95.83
教育科学学院（教师教育学院）	95.71	教育学原理	75
		课程与教学论	80
		学前教育学	100
		高等教育学	100
		职业技术教育学	100
		教育管理	100
		小学教育	100
		学前教育	100
		教育经济与管理	100
		心理学	100

历史文化与旅游学院	95.65	学科教学(历史)	100
		考古学	66.67
		中国史	92.86
		世界史	100
		工商管理	100
法学院	95.45	法学	100
		法律(非法学)	100
		法律(法学)	93.75
文学院	95.33	课程与教学论	50
		学科教学(语文)	100
		文艺学	87.5
		汉语言文字学	100
		中国古典文献学	100
		中国古代文学	100
		中国现当代文学	89.47
		比较文学与世界文学	100
		艺术学理论	100
物理与电子工程学院	95.31	戏剧与影视学	87.5
		学科教学(物理)	100
		理论物理	75
		凝聚态物理	100
		光学	100
		材料科学与工程	50
		光学工程	95.83
机电工程学院	95	控制工程	100
		机械工程	100
		设计学	80
生命科学学院	95	艺术设计	100
		学科教学(生物)	100
		生物学	93.44
数学与统计学院	94.05	生态学	100
		应用统计	90.48
		学科教学(数学)	93.33
		基础数学	85.71
		计算数学	100
		概率论与数理统计	100
		应用数学	100
		运筹学与控制论	100
商学院	92	统计学	95.24
		国民经济学	100
		区域经济学	50
		金融学	85.71
		产业经济学	100
		国际贸易学	100
		职业技术教育	100

		管理科学与工程	75
		工商管理	100
		会计	96
传媒与影视学院	91.67	新闻与传播	90.91
		戏剧与影视学	83.33
		广播电视	90.48
		艺术设计	100
化学与材料科学学院	91.18	学科教学(化学)	88.89
		化学	92.16
		材料科学与工程	87.5
地理测绘与城乡规划学院	89.06	区域经济学	100
		学科教学(地理)	100
		自然地理学	88.89
		人文地理学	86.67
		地图学与地理信息系统	100
		大地测量学与测量工程	100
		摄影测量与遥感	40
		地图制图学与地理信息工程	100
		城乡规划学	100
		公共管理	100
音乐学院	85.11	土地资源管理	75
		音乐与舞蹈学	100
		音乐	83.72
语言科学与艺术学院	79.31	汉语国际教育	70
		语言学及应用语言学	75
		汉语言文字学	85.71
		中国少数民族语言文学	100
		戏剧与影视学	50
广播电视	100		
本校硕士平均	93.80	本校硕士平均	93.80

数据来源：全国高校毕业生就业管理系统。

表 2-15 分院系（专业）2022 届本科生年终毕业去向落实率

单位：%

院系名称	各院系毕业去向落实率	专业名称	各专业毕业去向落实率
敬文书院	98.68	化学	100.00
		生物技术	100.00
		统计学	100.00
		数学与应用数学（师范）	100.00
		物理学	100.00
		金融工程	100.00

		英语（师范）	97.56
		汉语言文学（师范）	96.67
美术学院	98.22	环境设计	100.00
		美术学（师范）	97.89
		视觉传达设计	97.83
		书法学	97.44
历史文化与旅游学院	97.6	历史学（师范）	99.23
		文化产业管理	95.24
		旅游管理	94.74
法学院	97.22	法学	97.22
生命科学学院	96.99	生物科学(师范)	97.74
		生物制药	95.00
		生物技术	92.31
外国语学院	96.03	俄语	100.00
		日语	100.00
		翻译	96.55
		英语（师范）	95.43
商学院	95.95	会计学	97.20
		物流管理	97.01
		财务管理	96.36
		国际经济与贸易	95.45
		经济学	93.88
		金融工程	93.75
文学院	95.95	秘书学	100.00
		汉语言文学（师范）	95.67
公共管理与社会学院	95.71	行政管理	97.78
		社会工作	92.00
教育科学学院（教师教育学院）	95.71	小学教育（师范）	96.93
		应用心理学	93.33
		学前教育（师范）	91.53
智慧教育学院（计算机科学与技术学院）	95.69	教育技术学（师范）	96.30
		计算机科学与技术(师范)	95.83
		软件工程	94.95
地理测绘与城乡规划学院	95.39	环境科学	100.00
		土地资源管理	100.00
		城乡规划	96.97
		地理科学（师范）	93.98
		测绘工程	93.33

音乐学院	95.3	音乐学（师范）	97.78
		舞蹈编导	94.44
		音乐表演	86.96
物理与电子工程学院	95.19	光电信息科学与工程	96.30
		电子信息工程	96.00
		物理学（师范）	94.57
电气工程及其自动化学院	94.87	轨道交通信号与控制	96.30
		自动化	95.83
		电气工程及其自动化	92.59
语言科学与艺术学院	94.87	汉语国际教育	95.45
		播音与主持艺术	94.12
机电工程学院	94.74	工业设计	100.00
		机械设计制造及其自动化	96.77
		车辆工程	91.49
马克思主义学院	94.59	哲学	100.00
		思想政治教育（师范）	93.33
中俄学院	94.22	工业设计	100.00
		机械设计制造及其自动化	96.83
		电子科学与技术	94.59
		轨道交通信号与控制	94.12
		电子信息工程	91.94
		金融工程	91.18
数学与统计学院	93.97	应用统计学	100.00
		数据科学与大数据技术	96.55
		数学与应用数学（师范）	94.87
		统计学	86.67
体育学院	92.75	体育教育（师范）	96.33
		运动训练	89.55
		武术与民族传统体育	87.10
传媒与影视学院	92.42	广告学	96.15
		广播电视编导	95.92
		广播电视学	92.86
		影视摄影与制作	82.76
化学与材料科学学院	91.8	化学（师范）	93.24
		制药工程	88.89
		材料科学与工程	82.35
本校本科平均	95.43	本校本科平均	95.43

数据来源：江苏省高校毕业生就业管理信息系统。

第三章 毕业生就业特点

一、就业地区分布

(一) 全国分布

本校 2022 届就业的研究生中，有 67.84% 的人在江苏省就业。本科生中，有 75.10% 的人在江苏省就业。

表 3-1 2022 届毕业研究生就业地区分布

单位：%

研究生就业地区	研究生在该地区就业的比例
江苏	67.84
山东	6.27
安徽	2.75
浙江	2.23
上海	2.75
广东	2.32
河南	2.14
四川	1.63
北京	0.92
山西	0.71
其他地区	10.44

数据来源：全国高校毕业生就业管理系统。

表 3-2 2022 届本科毕业生就业地区分布

单位：%

本科生就业地区	本科生在该地区就业的比例
江苏	75.10
上海	2.87
浙江	2.56
广东	2.36
山东	2.25
贵州	1.91
河南	1.40
新疆	1.26

本科生就业地区	本科生在该地区就业的比例
广西	1.26
河北	1.02
其他地区	8.01

数据来源：全国高校毕业生就业管理系统。

表 3-3 分院系 2022 届研究生就业地区分布

单位：%

院系名称	本省就业比例	外省就业比例
公共管理与社会学院	83.91	16.09
体育学院	83.33	16.67
法学院	81.82	18.18
音乐学院	76.32	23.68
外国语学院	75.36	24.64
电气工程及自动化学院	72.34	27.66
地理测绘与城乡规划学院	72.00	28.00
商学院	70.00	30.00
美术学院	65.42	34.58
物理与电子工程学院	65.00	35.00
文学院	64.52	35.48
教育科学学院（教师教育学院）	64.29	35.71
生命科学学院	64.06	35.94
机电工程学院	60.71	39.29
数学与统计学院	58.33	41.67
马克思主义学院	57.81	42.19
历史文化与旅游学院	50.91	49.09
传媒与影视学院	50.00	50.00
智慧教育学院（计算机科学与技术学院）	50.00	50.00
化学与材料科学学院	36.76	63.24
语言科学与艺术学院	27.59	72.41

注：个别院系由于样本较少没有包括在内。

数据来源：全国高校毕业生就业管理系统。

表 3-4 分院系 2022 届本科生就业地区分布

单位：%

院系名称	本省就业比例	外省就业比例
教育科学学院（教师教育学院）	93.58	6.42
数学与统计学院	90.65	9.35
体育学院	89.86	10.14
外国语学院	88.85	11.15
敬文书院	88.37	11.63
文学院	83.48	16.52
智慧教育学院（计算机科学与技术学院）	82.63	17.37
法学院	81.94	18.06
生命科学学院	78.69	21.31
商学院	74.91	25.09
物理与电子工程学院	71.96	28.04
机电工程学院	71.01	28.99
地理测绘与城乡规划学院	69.35	30.65
电气工程及其自动化学院	68.89	31.11
马克思主义学院	67.86	32.14
化学与材料科学学院	60.00	40.00
中俄学院	58.12	41.88
历史文化与旅游学院	57.52	42.48
传媒与影视学院	55.91	44.09
语言科学与艺术学院	54.55	45.45
音乐学院	52.48	47.52
美术学院	50.00	50.00
公共管理与社会学院	40.00	60.00

注：个别院系由于样本较少没有包括在内。
数据来源：全国高校毕业生就业管理系统。

表 3-5 分专业 2022 届研究生就业地区分布

单位：%

院系名称	专业名称	本省就业比例	外省就业比例
传媒与影视学院	艺术设计	80.00	20.00
	戏剧与影视学	80.00	20.00
	广播电视	72.22	27.78
	新闻与传播	42.11	57.89
地理测绘与城乡规划学院	土地资源管理	100.00	0.00

院系名称	专业名称	本省就业比例	外省就业比例	
	摄影测量与遥感	100.00	0.00	
	区域经济学	100.00	0.00	
	公共管理	100.00	0.00	
	地图制图学与地理信息工程	100.00	0.00	
	大地测量学与测量工程	100.00	0.00	
	城乡规划学	100.00	0.00	
	自然地理学	83.33	16.67	
	人文地理学	80.00	20.00	
	地图学与地理信息系统	80.00	20.00	
	学科教学(地理)	63.64	36.36	
	电气工程及其自动化学院	控制工程	88.89	11.11
		电气工程	50.00	50.00
法学院	法律(非法学)	100.00	0.00	
	法学	87.50	12.50	
	法律(法学)	83.33	16.67	
公共管理与社会学院	社会保障	100.00	0.00	
	行政管理	100.00	0.00	
	公共管理	86.67	13.33	
化学与材料科学学院	化学	52.94	47.06	
	材料科学与工程	50.00	50.00	
	学科教学(化学)	44.44	55.56	
机电工程学院	设计学	75.00	25.00	
	机械工程	75.00	25.00	
	艺术设计	50.00	50.00	
教育科学学院（教师教育学院）	课程与教学论	100.00	0.00	
	教育学原理	100.00	0.00	
	教育经济与管理	100.00	0.00	
	教育管理	90.00	10.00	
	小学教育	83.33	16.67	
	心理学	80.00	20.00	
	职业技术教育学	66.67	33.33	
	学前教育学	66.67	33.33	
	学前教育	50.00	50.00	
	高等教育学	20.00	80.00	
历史文化与旅游学院	考古学	100.00	0.00	

院系名称	专业名称	本省就业比例	外省就业比例
	中国史	87.50	12.50
	工商管理	66.67	33.33
	学科教学(历史)	55.56	44.44
	世界史	50.00	50.00
马克思主义学院	马克思主义中国化研究	100.00	0.00
	哲学	72.73	27.27
	学科教学(思政)	62.50	37.50
	思想政治教育	50.00	50.00
	中国近现代史基本问题研究	0.00	100.00
美术学院	美术学	87.50	12.50
	艺术设计	86.96	13.04
	美术	69.23	30.77
	设计学	0.00	100.00
商学院	职业技术教育	100.00	0.00
	区域经济学	100.00	0.00
	金融学	100.00	0.00
	国民经济学	100.00	0.00
	国际贸易学	100.00	0.00
	会计	80.95	19.05
	工商管理	75.00	25.00
	管理科学与工程	50.00	50.00
	产业经济学	50.00	50.00
生命科学学院	生物学	84.85	15.15
	生态学	75.00	25.00
	学科教学(生物)	36.36	63.64
数学与统计学院	基础数学	100.00	0.00
	概率论与数理统计	100.00	0.00
	学科教学(数学)	92.86	7.14
	应用数学	88.89	11.11
	统计学	58.82	41.18
	计算数学	50.00	50.00
	应用统计	40.00	60.00
体育学院	运筹学与控制论	0.00	100.00
	体育教学	90.48	9.52
	体育学	83.33	16.67

院系名称	专业名称	本省就业比例	外省就业比例
	运动训练	66.67	33.33
外国语学院	日语语言文学	100.00	0.00
	学科教学(英语)	91.89	8.11
	英语语言文学	83.33	16.67
	英语笔译	64.71	35.29
	外国语言学及应用语言学	0.00	100.00
文学院	中国古典文献学	100.00	0.00
	课程与教学论	100.00	0.00
	比较文学与世界文学	100.00	0.00
	汉语言文字学	90.91	9.09
	学科教学(语文)	84.00	16.00
	中国现当代文学	71.43	28.57
	戏剧与影视学	71.43	28.57
	中国古代文学	66.67	33.33
	文艺学	40.00	60.00
	艺术学理论	28.57	71.43
物理与电子工程学院	光学	100.00	0.00
	学科教学(物理)	87.50	12.50
	控制工程	85.71	14.29
	光学工程	58.82	41.18
	凝聚态物理	50.00	50.00
音乐学院	音乐与舞蹈学	100.00	0.00
	音乐	83.33	16.67
语言科学与艺术学院	汉语言文字学	75.00	25.00
	广播电视	50.00	50.00
	语言学及应用语言学	40.00	60.00
	汉语国际教育	28.57	71.43
	中国少数民族语言文学	0.00	100.00
	戏剧与影视学	0.00	100.00
智慧教育学院(计算机科学与技术学院)	软件工程	100.00	0.00
	管理科学与工程	100.00	0.00
	现代教育技术	64.29	35.71
	教育技术学	50.00	50.00

注：个别专业由于样本较少没有包括在内。
数据来源：全国高校毕业生就业管理系统。

表 3-6 分专业 2022 届本科生就业地区分布

单位：%

院系名称	专业名称	本省就业比例	外省就业比例
传媒与影视学院	影视摄影与制作	89.47	10.53
	广播电视编导	60.61	39.39
	广告学	40.91	59.09
	广播电视学	31.58	68.42
地理测绘与城乡规划学院	地理科学（师范）	78.31	21.69
	城乡规划	68.42	31.58
	环境科学	50.00	50.00
	土地资源管理	33.33	66.67
	测绘工程	30.00	70.00
电气工程及其自动化学院	电气工程及其自动化	76.92	23.08
	轨道交通信号与控制	76.47	23.53
	自动化	53.33	46.67
法学院	法学	81.94	18.06
公共管理与社会学院	社会工作	50.00	50.00
	行政管理	37.50	62.50
化学与材料科学学院	制药工程	100.00	0.00
	化学（师范）	60.00	40.00
	材料科学与工程	0.00	100.00
机电工程学院	车辆工程	87.88	12.12
	工业设计	66.67	33.33
	机械设计制造及其自动化	50.00	50.00
教育科学学院（教师教育学院）	小学教育（师范）	97.70	2.30
	应用心理学	77.78	22.22
	学前教育（师范）	73.33	26.67
敬文书院	英语（师范）	100.00	0.00
	物理学	100.00	0.00
	统计学	100.00	0.00
	生物技术	100.00	0.00
	化学	100.00	0.00
	汉语言文学（师范）	88.89	11.11
	金融工程	75.00	25.00
	数学与应用数学（师范）	72.73	27.27
历史文化与旅游学院	历史学（师范）	60.87	39.13
	旅游管理	57.45	42.55

院系名称	专业名称	本省就业比例	外省就业比例
马克思主义学院	文化产业管理	35.71	64.29
	思想政治教育（师范）	73.08	26.92
	哲学	0.00	100.00
美术学院	书法学	58.33	41.67
	视觉传达设计	55.26	44.74
	美术学（师范）	48.48	51.52
	环境设计	40.62	59.38
商学院	会计学	90.00	10.00
	物流管理	79.25	20.75
	金融工程	72.73	27.27
	国际经济与贸易	70.27	29.73
	财务管理	63.64	36.36
	经济学	51.43	48.57
生命科学学院	生物技术	100.00	0.00
	生物科学（师范）	77.78	22.22
	生物制药	72.73	27.27
数学与统计学院	应用统计学	100.00	0.00
	数学与应用数学（师范）	93.85	6.15
	统计学	81.82	18.18
	数据科学与大数据技术	58.33	41.67
体育学院	武术与民族传统体育	91.67	8.33
	体育教育（师范）	91.04	8.96
	运动训练	87.23	12.77
外国语学院	英语（师范）	93.58	6.42
	俄语	69.23	30.77
	日语	62.50	37.50
	翻译	61.90	38.10
文学院	汉语言文学（师范）	83.81	16.19
	秘书学	78.57	21.43
物理与电子工程学院	物理学（师范）	80.95	19.05
	光电信息科学与工程	62.50	37.50
	电子信息工程	50.00	50.00
音乐学院	音乐学（师范）	66.15	33.85
	音乐表演	30.77	69.23
	舞蹈编导	26.09	73.91
语言科学与艺术学院	汉语国际教育	71.43	28.57

院系名称	专业名称	本省就业比例	外省就业比例
	播音与主持艺术	37.04	62.96
智慧教育学院（计算机科学与技术学院）	软件工程	87.67	12.33
	教育技术学（师范）	82.35	17.65
	计算机科学与技术（师范）	71.87	28.13
中俄学院	轨道交通信号与控制	78.57	21.43
	金融工程	73.53	26.47
	电子科学与技术	60.00	40.00
	电子信息工程	55.00	45.00
	工业设计	45.45	54.55
	机械设计制造及其自动化	30.43	69.57

注：个别专业由于样本较少没有包括在内。
数据来源：全国高校毕业生就业管理系统。

（二）江苏省内分布

表 3-7 2022 届毕业研究生省内各地区分布

单位：%

研究生就业地区	研究生在该地区就业的比例
徐州	26.74
苏州	8.77
南京	8.00
无锡	4.82
连云港	3.70
宿迁	3.10
常州	2.75
淮安	2.75
南通	2.24
盐城	1.72
泰州	1.55
扬州	1.03
镇江	0.69

数据来源：全国高校毕业生就业管理系统。

表 3-8 2022 届本科毕业生省内各地区分布

单位：%

本科生就业地区	本科生在该地区就业的比例
徐州	37.88
苏州	13.74

本科生就业地区	本科生在该地区就业的比例
南京	9.58
无锡	6.44
宿迁	5.71
淮安	4.79
常州	4.60
盐城	4.47
南通	3.61
扬州	3.24
连云港	2.60
镇江	1.83
泰州	1.51

数据来源：全国高校毕业生就业管理系统。

表 3-9 分院系 2022 届研究生省内各地区分布

单位：%

院系名称	南京	无锡	徐州	常州	苏州	南通	连云港	淮安	盐城	扬州	镇江	泰州	宿迁
生命科学学院	19.23	1.92	38.46	5.77	11.54	5.77	5.77	3.85	0.00	0.00	0.00	3.85	3.85
音乐学院	20.60	8.82	20.59	2.94	14.71	0.00	8.82	2.94	5.88	0.00	0.00	2.94	11.76
机电工程学院	20.00	0.00	20.00	0.00	10.00	0.00	10.00	0.00	10.00	20.00	0.00	0.00	10.00
语言科学与艺术学院	18.75	37.50	12.50	0.00	6.25	0.00	12.50	0.00	0.00	0.00	6.25	0.00	6.25
传媒与影视学院	18.19	6.06	36.36	0.00	18.18	3.03	0.00	0.00	6.06	3.03	0.00	0.00	9.09
物理与电子工程学院	16.66	19.44	22.22	5.56	11.11	5.56	5.56	5.56	0.00	8.33	0.00	0.00	0.00
地理测绘与城乡规划学院	21.95	4.88	17.07	2.44	26.83	12.20	2.44	2.44	2.44	0.00	0.00	2.44	4.88
商学院	12.88	6.45	41.94	3.23	12.90	6.45	3.23	3.23	3.23	0.00	3.23	0.00	3.23
教育科学学院 (教师教育学院)	11.92	0.00	45.24	2.38	9.52	7.14	4.76	0.00	2.38	0.00	0.00	9.52	7.14
外国语学院	11.7	0.00	49.0	1.96	11.7	1.96	1.96	7.84	1.96	1.96	0.0	1.9	7.84

院系名称	南京	无锡	徐州	常州	苏州	南通	连云港	淮安	盐城	扬州	镇江	泰州	宿迁
	8		2		6						0	6	
文学院	10.75	13.85	29.23	4.62	13.85	4.62	3.08	7.69	0.00	0.00	1.54	6.15	4.62
美术学院	8.89	0.00	51.11	8.89	6.67	0.00	6.67	2.22	6.67	2.22	2.22	0.00	4.44
智慧教育学院 (计算机科学与技术学院)	8.68	8.70	17.39	8.70	21.74	13.04	4.35	0.00	8.70	0.00	0.00	0.00	8.70
法学院	8.32	8.33	55.56	2.78	8.33	0.00	5.56	2.78	2.78	0.00	0.00	2.78	2.78
数学与统计学院	6.37	8.51	27.66	12.77	23.40	0.00	4.26	10.64	2.13	0.00	4.26	0.00	0.00
马克思主义学院	5.55	16.67	33.33	0.00	16.67	0.00	11.11	16.67	0.00	0.00	0.00	0.00	0.00
电气工程及自动化学院	5.54	5.56	38.89	5.56	27.78	0.00	11.11	5.56	0.00	0.00	0.00	0.00	0.00
历史文化与旅游学院	5.00	10.00	30.00	5.00	25.00	0.00	10.00	10.00	0.00	0.00	0.00	5.00	0.00
化学与材料科学学院	4.00	16.00	28.00	16.00	4.00	4.00	16.00	0.00	8.00	4.00	0.00	0.00	0.00
体育学院	3.84	15.38	38.46	0.00	11.54	0.00	0.00	11.54	0.00	3.85	7.69	3.85	3.85
公共管理与社会学院	1.39	0.00	76.39	0.00	0.00	0.00	9.72	0.00	2.78	1.39	0.00	0.00	8.33

注：个别院系由于样本较少没有包括在内。
数据来源：全国高校毕业生就业管理系统。

表 3-10 分院系 2022 届本科生省内各地区分布

单位：%

院系名称	南京	无锡	徐州	常州	苏州	南通	连云港	淮安	盐城	扬州	镇江	泰州	宿迁
敬文书院	23.71	18.42	7.89	7.89	7.89	5.26	2.63	2.63	13.16	5.26	0.00	0.00	5.26
体育学院	20.95	1.61	29.03	5.65	9.68	3.23	5.65	4.03	4.84	3.23	0.81	0.81	10.48

院系名称	南京	无锡	徐州	常州	苏州	南通	连云港	淮安	盐城	扬州	镇江	泰州	宿迁
公共管理与社会学院	19.99	6.67	20.00	0.00	6.67	20.00	0.00	0.00	13.33	6.67	0.00	0.00	6.67
电气工程及自动化学院	12.90	9.68	16.13	6.45	45.16	6.45	0.00	0.00	0.00	0.00	3.23	0.00	0.00
智慧教育学院(计算机科学与技术学院)	12.11	5.73	36.94	2.55	5.10	6.37	3.18	6.37	7.01	7.64	0.00	1.27	5.73
数学与统计学院	11.85	5.67	33.51	4.64	14.43	4.12	1.03	6.19	3.09	6.19	3.09	2.58	3.61
历史文化与旅游学院	11.36	6.82	26.14	2.27	18.18	2.27	3.41	4.55	11.36	3.41	2.27	4.55	3.41
商学院	10.83	3.45	41.87	2.96	17.24	6.40	1.97	0.99	2.96	4.43	1.97	1.97	2.96
地理测绘与城乡规划学院	10.73	2.38	17.86	5.95	13.10	8.33	4.76	4.76	8.33	7.14	8.33	1.19	7.14
物理与电子工程学院	10.53	7.89	30.26	1.32	21.05	5.26	1.32	6.58	9.21	0.00	2.63	0.00	3.95
马克思主义学院	10.55	2.63	7.89	13.16	23.68	10.53	0.00	5.26	5.26	2.63	7.89	5.26	5.26
化学与材料科学学院	9.55	7.14	26.19	11.90	9.52	0.00	2.38	9.55	9.55	4.76	0.00	2.38	7.14
外国语学院	8.72	8.30	29.26	7.86	18.34	2.62	3.06	6.99	3.06	3.06	2.18	1.31	5.24
生命科学学院	8.51	10.64	34.04	6.38	10.64	0.00	0.00	8.51	6.38	0.00	2.13	8.51	4.26
传媒与影视学院	7.69	5.77	34.62	15.38	13.46	3.85	7.69	1.92	3.85	0.00	1.92	3.85	0.00
文学院	7.48	7.49	34.22	1.07	13.37	2.14	3.21	5.35	4.28	1.07	0.53	1.07	18.72
法学院	6.80	6.78	45.76	5.08	10.17	5.08	1.69	6.78	6.78	1.69	0.00	0.00	3.39
中俄学院	5.90	11.76	27.94	1.47	25.00	2.94	4.41	1.47	2.94	7.35	2.94	1.47	4.41
美术学院	5.00	2.50	67.50	7.50	10.00	1.25	0.00	1.25	0.00	0.00	0.00	0.00	5.00
教育科学学院(教师教育学院)	4.84	6.45	70.56	2.42	6.45	0.81	1.21	2.82	0.00	1.21	0.81	0.00	2.42

院系名称	南京	无锡	徐州	常州	苏州	南通	连云港	淮安	盐城	扬州	镇江	泰州	宿迁
音乐学院	3.7 8	3.7 7	45. 28	1.8 9	9.4 3	0.0 0	3. 77	15. 09	7.5 5	0. 00	1. 89	0.0 0	7.5 5
语言科学与艺术学院	3.3 3	10. 00	50. 00	6.6 7	10. 00	0.0 0	3. 33	6.6 7	6.6 7	0. 00	0. 00	0.0 0	3.3 3
机电工程学院	0.0 0	14. 87	42. 55	4.2 6	21. 28	0.0 0	4. 26	4.2 6	0.0 0	2. 13	2. 13	2.1 3	2.1 3

注：个别院系由于样本较少没有包括在内。
数据来源：全国高校毕业生就业管理系统。

表 3-11 分专业 2022 届研究生省内就业量前五位的地区

院系名称	专业名称	就业量前五位的地区
传媒与影视学院	广播电视	徐州（46.15%），苏州（23.08%），南京（15.39%），盐城（7.69%），南通（7.69%）
	戏剧与影视学	盐城（25.00%），无锡（25.00%），徐州（25.00%），宿迁（25.00%）
	新闻与传播	南京（25.00%），徐州（25.00%），宿迁（25.00%），苏州（12.50%），无锡（12.50%）
	艺术设计	徐州（37.50%），苏州（25.00%），南京（25.00%），扬州（12.50%）
地理测绘与城乡规划学院	城乡规划学	徐州（25.00%），宿迁（25.00%），南通（25.00%），泰州（25.00%）
	大地测量学与测量工程	苏州（100.00%）
	地图学与地理信息系统	南通（50.00%），苏州（25.00%），南京（25.00%）
	地图制图学与地理信息工程	南京（50.00%），苏州（50.00%）
	公共管理	苏州（100.00%）
	区域经济学	苏州（100.00%）
	人文地理学	徐州（37.50%），南京（37.50%），苏州（25.00%）
	摄影测量与遥感	徐州（100.00%）
	土地资源管理	宿迁（50.00%），南通（50.00%）
	学科教学(地理)	苏州（42.86%），徐州（14.29%），盐城（14.29%），无锡（14.28%），淮安（14.28%）
自然地理学	常州（20.00%），南通（20.00%），无锡（20.00%），苏州	

院系名称	专业名称	就业量前五位的地区
		(20.00%)，南京(20.00%)
电气工程及自动 化学院	电气工程	淮安(50.00%)，连云港(50.00%)
	控制工程	徐州(43.75%)，苏州(31.25%)，常州(6.25%)，无锡(6.25%)， 南京(6.25%)
法学院	法律(法学)	徐州(48.00%)，南京(12.00%)，无锡(8.00%)，苏州(8.00%)， 淮安(4.00%)
	法律(非法学)	徐州(100.00%)
	法学	徐州(57.14%)，无锡(14.29%)，苏州(14.29%)，连云 港(14.28%)
公共管理与社会 学院	公共管理	徐州(76.92%)，连云港(10.77%)，宿迁(9.23%)，南京 (1.54%)，盐城(1.54%)
	行政管理	徐州(75.00%)，盐城(25.00%)
	社会保障	徐州(66.67%)，扬州(33.33%)
化学与材料科学 学院	材料科学与工程	苏州(33.34%)，无锡(33.33%)，常州(33.33%)
	化学	徐州(33.33%)，连云港(22.22%)，无锡(11.12%)，常 州(11.11%)，扬州(5.56%)
	学科教学(化学)	盐城(25.00%)，常州(25.00%)，徐州(25.00%)，无锡 (25.00%)
机电工程学院	机械工程	南京(33.33%)，扬州(16.67%)，连云港(16.67%)，徐 州(16.67%)，苏州(16.66%)
	设计学	盐城(33.34%)，徐州(33.33%)，扬州(33.33%)
	艺术设计	宿迁(100.00%)
教育科学学院 (教师教育学院)	高等教育学	宿迁(100.00%)
	教育管理	泰州(33.33%)，徐州(22.22%)，宿迁(11.12%)，盐城 (11.11%)，南京(11.11%)
	教育经济与管理	徐州(100.00%)
	教育学原理	徐州(100.00%)
	课程与教学论	徐州(50.00%)，连云港(50.00%)
	小学教育	徐州(40.00%)，苏州(30.00%)，南京(10.00%)，南通 (10.00%)，连云港(10.00%)
	心理学	南通(25.00%)，南京(25.00%)，徐州(25.00%)，宿迁 (25.00%)
	学前教育	徐州(40.00%)，南京(20.00%)，苏州(20.00%)，泰州 (20.00%)
	学前教育学	徐州(50.00%)，南京(50.00%)
	职业技术教育学	常州(50.00%)，徐州(50.00%)
历史文化与旅游 学院	工商管理	南京(50.00%)，泰州(50.00%)
	考古学	淮安(100.00%)

院系名称	专业名称	就业量前五位的地区
	世界史	徐州（20.00%），连云港（20.00%），淮安（20.00%），苏州（20.00%），常州（20.00%）
	学科教学(历史)	苏州（40.00%），无锡（20.00%），徐州（20.00%），连云港（20.00%）
	中国史	徐州（57.14%），苏州（28.57%），无锡（14.29%）
马克思主义学院	马克思主义中国化研究	苏州（33.34%），淮安（33.33%），徐州（33.33%）
	思想政治教育	淮安（50.00%），徐州（50.00%）
	学科教学(思政)	徐州（40.00%），连云港（20.00%），无锡（20.00%），苏州（20.00%）
	哲学	徐州（25.00%），无锡（25.00%），南京（12.50%），苏州（12.50%），淮安（12.50%）
美术学院	美术	徐州（55.56%），南京（11.11%），镇江（5.56%），盐城（5.55%），苏州（5.55%）
	美术学	常州（42.86%），徐州（28.57%），南京（14.29%），盐城（14.28%）
	艺术设计	徐州（55.00%），苏州（10.00%），宿迁（10.00%），连云港（10.00%），南京（5.00%）
商学院	产业经济学	无锡（100.00%）
	工商管理	苏州（33.34%），徐州（33.33%），南京（33.33%）
	管理科学与工程	南通（100.00%）
	国际贸易学	徐州（100.00%）
	国民经济学	无锡（100.00%）
	会计	徐州（41.18%），苏州（17.65%），南京（11.77%），连云港（5.88%），盐城（5.88%）
	金融学	徐州（50.00%），镇江（25.00%），宿迁（25.00%）
	区域经济学	南京（100.00%）
生命科学院	职业技术教育	徐州（100.00%）
	生态学	苏州（33.34%），徐州（33.33%），南京（33.33%）
	生物学	徐州（32.14%），南京（17.86%），苏州（14.29%），南通（7.15%），泰州（7.14%）
数学与统计学院	学科教学(生物)	常州（25.00%），南京（25.00%），连云港（25.00%），徐州（25.00%）
	概率论与数理统计	苏州（33.34%），无锡（33.33%），徐州（33.33%）
	基础数学	南京（33.33%），常州（16.67%），无锡（16.67%），徐州（16.67%），连云港（16.66%）
	计算数学	苏州（50.00%），常州（50.00%）

院系名称	专业名称	就业量前五位的地区
	统计学	徐州（50.00%），镇江（20.00%），常州（10.00%），淮安（10.00%），苏州（10.00%）
	学科教学(数学)	苏州（33.33%），淮安（25.00%），徐州（16.67%），盐城（8.34%），连云港（8.33%）
	应用数学	苏州（50.00%），徐州（25.00%），无锡（12.50%），常州（12.50%）
	应用统计	常州（33.33%），徐州（33.33%），淮安（16.67%），南京（16.67%）
体育学院	体育教学	徐州（47.37%），无锡（10.53%），淮安（10.53%），苏州（10.52%），南京（5.26%）
	体育学	镇江（20.00%），淮安（20.00%），徐州（20.00%），无锡（20.00%），宿迁（20.00%）
	运动训练	苏州（50.00%），无锡（50.00%）
外国语学院	日语语言文学	泰州（100.00%）
	学科教学(英语)	徐州（52.94%），淮安（11.77%），南京（11.76%），苏州（8.83%），宿迁（5.88%）
	英语笔译	徐州（36.36%），苏州（27.27%），南京（18.19%），宿迁（9.09%），连云港（9.09%）
	英语语言文学	徐州（60.00%），扬州（20.00%），宿迁（20.00%）
文学院	比较文学与世界文学	苏州（40.00%），无锡（20.00%），南通（20.00%），淮安（20.00%）
	汉语言文字学	徐州（30.00%），泰州（20.00%），淮安（20.00%），无锡（10.00%），苏州（10.00%）
	课程与教学论	徐州（100.00%）
	文艺学	徐州（50.00%），无锡（50.00%）
	戏剧与影视学	无锡（40.00%），徐州（20.00%），南京（20.00%），泰州（20.00%）
	学科教学(语文)	徐州（38.10%），苏州（14.29%），宿迁（14.28%），南通（9.52%），淮安（9.52%）
	艺术学理论	常州（50.00%），连云港（50.00%）
	中国古代文学	徐州（37.50%），无锡（25.00%），南京（25.00%），常州（12.50%）
	中国古典文献学	南京（100.00%）
	中国现当代文学	苏州（30.00%），南京（30.00%），徐州（20.00%），无锡（10.00%），常州（10.00%）
物理与电子工程学院	光学	无锡（50.00%），徐州（33.33%），南京（16.67%）
	光学工程	无锡（40.00%），南京（20.00%），扬州（20.00%），苏州（10.00%），常州（10.00%）

院系名称	专业名称	就业量前五位的地区
	控制工程	徐州（50.00%），苏州（16.67%），南京（16.67%），扬州（8.33%），南通（8.33%）
	凝聚态物理	常州（100.00%）
	学科教学(物理)	连云港（28.57%），淮安（28.57%），南通（14.29%），南京（14.29%），苏州（14.28%）
音乐学院	音乐	徐州（23.33%），南京（20.00%），苏州（13.34%），宿迁（13.33%），连云港（10.00%）
	音乐与舞蹈学	无锡（50.00%），苏州（25.00%），南京（25.00%）
语言科学与艺术学院	广播电视	徐州（33.34%），宿迁（33.33%），无锡（33.33%）
	汉语国际教育	无锡（50.00%），镇江（50.00%）
	汉语言文字学	南京（66.67%），连云港（33.33%）
	语言学及应用语言学	无锡（50.00%），苏州（12.50%），徐州（12.50%），连云港（12.50%），南京（12.50%）
智慧教育学院 (计算机科学与技术学院)	管理科学与工程	苏州（33.34%），徐州（33.33%），宿迁（33.33%）
	教育技术学	苏州（30.00%），徐州（20.00%），无锡（10.00%），南通（10.00%），连云港（10.00%）
	软件工程	徐州（100.00%）
	现代教育技术	南通（22.22%），南京（22.22%），常州（11.12%），苏州（11.11%），无锡（11.11%）

注：个别专业由于样本较少没有包括在内。
数据来源：全国高校毕业生就业管理系统。

表 3-12 分专业 2022 届本科生省内就业量前五位的地区

院系名称	专业名称	就业量前五位的地区
传媒与影视学院	广播电视编导	徐州（35.00%），常州（15.00%），苏州（10.00%），连云港（10.00%），南京（10.00%）
	广播电视学	苏州（33.33%），徐州（16.67%），无锡（16.67%），常州（16.67%），泰州（16.66%）
	广告学	徐州（100.00%）
	影视摄影与制作	常州（23.53%），苏州（17.65%），连云港（11.77%），无锡（11.77%），南京（11.76%）
地理测绘与城乡规划学院	测绘工程	南京（33.34%），苏州（33.33%），镇江（33.33%）
	城乡规划	南通（23.08%），扬州（23.08%），苏州（15.39%），徐州（15.38%），南京（15.38%）
	地理科学(师范)	徐州（19.05%），苏州（11.11%），盐城（9.53%），宿迁（9.53%），镇江（9.52%）
	环境科学	苏州（33.34%），淮安（33.33%），南京（33.33%）
	土地资源管理	无锡（50.00%），徐州（50.00%）

院系名称	专业名称	就业量前五位的地区
电气工程及其自动化学院	电气工程及其自动化	南京（40.00%），苏州（40.00%），镇江（10.00%），南通（10.00%）
	轨道交通信号与控制	苏州（46.15%），徐州（23.08%），常州（15.39%），南通（7.69%），无锡（7.69%）
	自动化	苏州（50.00%），徐州（25.00%），无锡（25.00%）
法学院	法学	徐州（45.77%），苏州（10.17%），淮安（6.78%），南京（6.78%），盐城（6.78%）
公共管理与社会学院	行政管理	徐州（27.27%），南通（27.27%），南京（18.19%），盐城（9.09%），扬州（9.09%）
	社会工作	盐城（25.00%），南京（25.00%），苏州（25.00%），无锡（25.00%）
化学与材料科学学院	化学（师范）	徐州（30.56%），苏州（11.11%），南京（11.11%），淮安（11.11%），盐城（11.11%）
	制药工程	常州（66.67%），连云港（16.67%），无锡（16.66%）
机电工程学院	车辆工程	徐州（55.56%），苏州（14.81%），常州（7.41%），连云港（7.41%），无锡（7.40%）
	工业设计	苏州（37.50%），徐州（25.00%），无锡（25.00%），宿迁（12.50%）
	机械设计制造及其自动化	苏州（25.00%），徐州（25.00%），无锡（25.00%），淮安（16.67%），扬州（8.33%）
教育科学学院（教师教育学院）	小学教育（师范）	徐州（75.47%），无锡（6.14%），苏州（6.13%），南京（3.30%），宿迁（2.36%）
	学前教育（师范）	徐州（36.36%），苏州（13.64%），无锡（13.63%），南京（9.09%），淮安（9.09%）
	应用心理学	徐州（50.00%），南京（21.43%），常州（14.29%），淮安（7.14%），连云港（7.14%）
敬文书院	汉语言文学（师范）	南京（62.50%），南通（12.50%），淮安（12.50%），无锡（12.50%）
	化学	南京（100.00%）
	金融工程	徐州（66.67%），扬州（33.33%）
	生物技术	常州（50.00%），苏州（50.00%）
	数学与应用数学（师范）	无锡（50.00%），宿迁（12.50%），南京（12.50%），南通（12.50%），盐城（12.50%）
	统计学	盐城（33.33%），苏州（16.67%），徐州（16.67%），连云港（16.67%），南京（16.66%）
	物理学	宿迁（100.00%）
	英语（师范）	常州（22.23%），无锡（22.22%），盐城（22.22%），南京（11.11%），苏州（11.11%）

院系名称	专业名称	就业量前五位的地区
历史文化与旅游学院	历史学（师范）	苏州（23.21%），盐城（17.86%），徐州（14.28%），南京（12.50%），无锡（8.93%）
	旅游管理	徐州（55.56%），南京（11.11%），连云港（7.41%），宿迁（7.40%），无锡（3.70%）
	文化产业管理	苏州（40.00%），泰州（20.00%），扬州（20.00%），宿迁（20.00%）
马克思主义学院	思想政治教育（师范）	苏州（23.68%），常州（13.16%），南通（10.53%），南京（10.52%），徐州（7.89%）
美术学院	环境设计	徐州（69.23%），常州（15.38%），苏州（7.70%），宿迁（7.69%）
	美术学（师范）	徐州（59.38%），苏州（9.37%），常州（9.37%），南京（6.25%），宿迁（6.25%）
	视觉传达设计	徐州（76.19%），苏州（9.52%），南京（4.77%），无锡（4.76%），宿迁（4.76%）
	书法学	徐州（71.43%），苏州（14.29%），南京（7.14%），常州（7.14%）
商学院	财务管理	南京（38.10%），苏州（14.29%），徐州（14.28%），南通（14.28%），无锡（4.76%）
	国际经济与贸易	苏州（19.23%），南通（19.23%），南京（11.54%），盐城（11.54%），徐州（7.70%）
	会计学	徐州（59.72%），苏州（23.61%），扬州（9.73%），南京（4.17%），无锡（1.39%）
	金融工程	苏州（29.17%），无锡（12.50%），徐州（12.50%），南京（12.50%），南通（8.33%）
	经济学	常州（22.22%），南京（16.67%），镇江（16.67%），苏州（16.66%），盐城（11.11%）
	物流管理	徐州（80.95%），宿迁（7.14%），南京（4.77%），南通（2.38%），常州（2.38%）
生命科学学院	生物技术	常州（20.00%），泰州（20.00%），无锡（20.00%），淮安（20.00%），南京（20.00%）
	生物科学（师范）	徐州（41.18%），南京（8.83%），苏州（8.83%），盐城（8.82%），淮安（8.82%）
	生物制药	徐州（25.00%），无锡（25.00%），苏州（25.00%），常州（12.50%），泰州（12.50%）
数学与统计学院	数据科学与大数据技术	苏州（28.57%），宿迁（14.29%），徐州（14.29%），无锡（14.28%），南京（14.28%）
	数学与应用数学（师范）	徐州（36.31%），苏州（14.29%），南京（11.30%），扬州（7.14%），淮安（6.55%）

院系名称	专业名称	就业量前五位的地区
	统计学	南京（16.67%），徐州（16.67%），盐城（16.66%），苏州（11.11%），南通（11.11%）
	应用统计学	无锡（100.00%）
体育学院	体育教育(师范)	徐州（21.31%），宿迁（19.67%），南京（9.83%），盐城（8.20%），淮安（8.20%）
	武术与民族传统体育	徐州（63.64%），南京（31.81%），南通（4.55%）
	运动训练	南京（31.71%），徐州（21.95%），苏州（17.08%），连云港（14.63%），南通（4.88%）
外国语学院	俄语	常州（33.33%），苏州（22.23%），徐州（22.22%），无锡（11.11%），南通（11.11%）
	翻译	徐州（38.46%），苏州（15.39%），镇江（15.38%），淮安（7.70%），连云港（7.69%）
	日语	徐州（40.00%），苏州（20.00%），无锡（20.00%），南京（20.00%）
	英语（师范）	徐州（28.71%），苏州（18.32%），南京（8.91%），无锡（8.41%），淮安（7.43%）
文学院	汉语言文学（师范）	徐州（30.11%），宿迁（19.89%），苏州（14.21%），无锡（7.96%），南京（7.95%）
	秘书学	徐州（100.00%）
物理与电子工程学院	电子信息工程	徐州（50.00%），苏州（50.00%）
	光电信息科学与工程	徐州（50.00%），南京（15.00%），盐城（10.00%），苏州（10.00%），淮安（5.00%）
	物理学（师范）	苏州（22.00%），徐州（20.00%），无锡（12.00%），南京（10.00%），盐城（10.00%）
音乐学院	舞蹈编导	淮安（83.33%），苏州（16.67%）
	音乐表演	徐州（100.00%）
	音乐学（师范）	徐州（46.51%），盐城（9.31%），苏州（9.30%），宿迁（9.30%），淮安（6.98%）
语言科学与艺术学院	播音与主持艺术	徐州（70.00%），南京（10.00%），盐城（10.00%），连云港（10.00%）
	汉语国际教育	徐州（40.00%），苏州（15.00%），无锡（15.00%），淮安（10.00%），常州（10.00%）
智慧教育学院(计算机科学与技术学院)	计算机科学与技术（师范）	南京（30.43%），无锡（13.05%），苏州（13.05%），南通（13.04%），盐城（4.35%）
	教育技术学（师范）	徐州（20.00%），盐城（14.29%），淮安（12.86%），扬州（12.85%），南通（10.00%）
	软件工程	徐州（67.19%），南京（15.63%），苏州（4.68%），

院系名称	专业名称	就业量前五位的地区
		无锡（4.68%），常州（3.13%）
中俄学院	电子科学与技术	徐州（55.56%），宿迁（11.11%），南通（11.11%），扬州（11.11%），苏州（11.11%）
	电子信息工程	苏州（27.27%），连云港（18.19%），徐州（18.18%），扬州（9.09%），镇江（9.09%）
	工业设计	徐州（60.00%），苏州（20.00%），扬州（20.00%）
	轨道交通信号与控制	苏州（45.45%），盐城（18.18%），连云港（9.10%），徐州（9.09%），扬州（9.09%）
	机械设计制造及其自动化	苏州（42.86%），宿迁（14.29%），南京（14.29%），无锡（14.28%），徐州（14.28%）
	金融工程	徐州（28.00%），无锡（24.00%），苏州（16.00%），南京（8.00%），南通（4.00%）

注：个别专业由于样本较少没有包括在内。
数据来源：全国高校毕业生就业管理系统。

二、就业行业分布

本校 2022 届研究生就业量较大的行业为教育（52.77%）。本科生就业量较大的行业为教育（40.04%）。

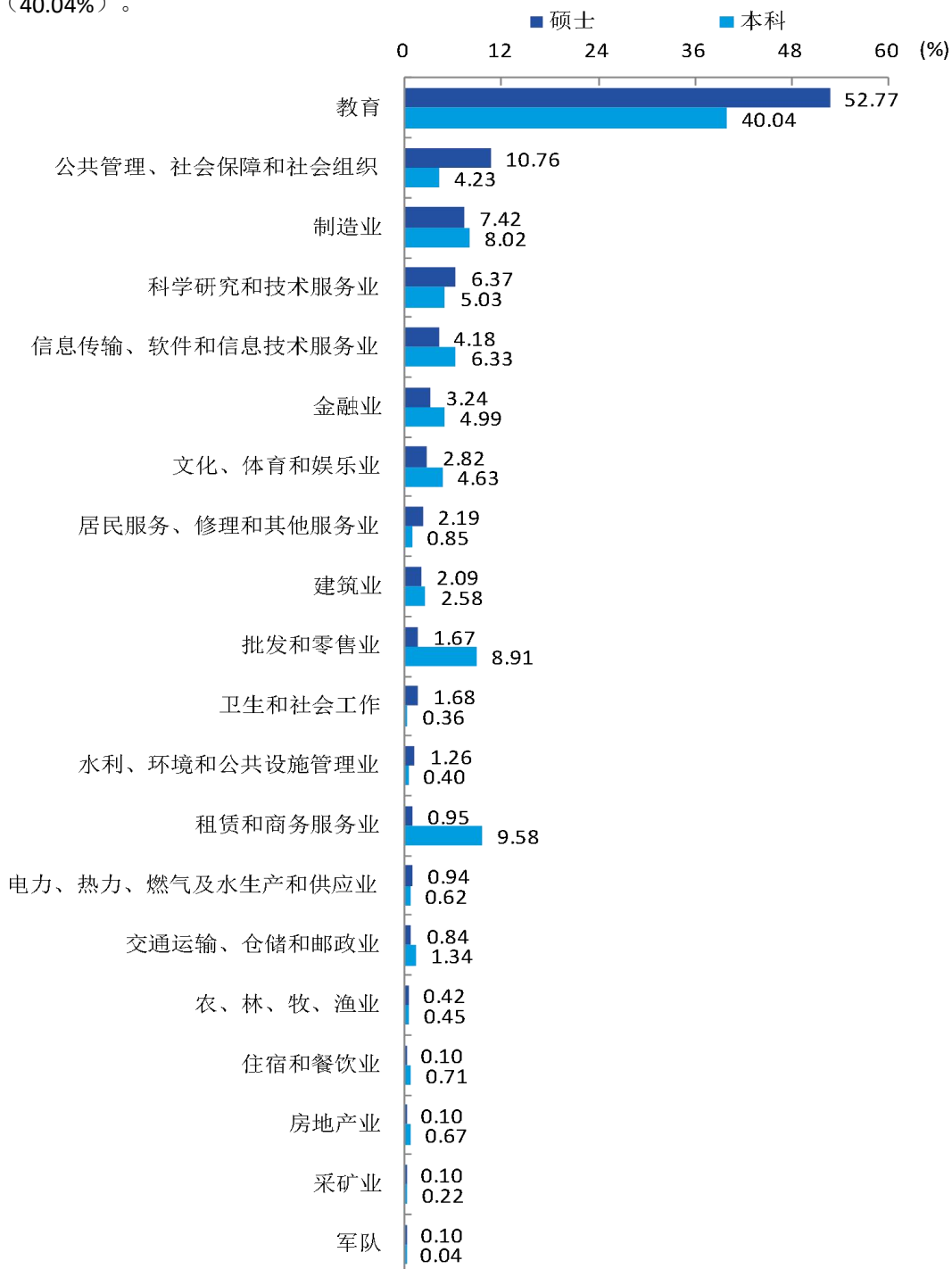


图 3-1 2022 届毕业生就业行业分布

数据来源：全国高校毕业生就业管理系统。

表 3-13 分院系 2022 届研究生就业量前五的行业

院系名称	就业量前五的行业
传媒与影视学院	教育（30.95%），公共管理、社会保障和社会组织（16.67%），文化、体育和娱乐业（16.67%），信息传输、软件和信息技术服务业（9.53%），交通运输、仓储和邮政业（7.14%）
地理测绘与城乡规划学院	教育（61.36%），科学研究和技术服务业（13.64%），公共管理、社会保障和社会组织（9.10%），信息传输、软件和信息技术服务业（9.09%），农、林、牧、渔业（2.27%）
电气工程及其自动化学院	科学研究和技术服务业（31.82%），电力、热力、燃气及水生产和供应业（22.73%），信息传输、软件和信息技术服务业（22.72%），制造业（13.63%），公共管理、社会保障和社会组织（4.55%）
法学院	公共管理、社会保障和社会组织（45.24%），居民服务、修理和其他服务业（40.47%），文化、体育和娱乐业（4.76%），教育（4.76%），租赁和商务服务业（2.38%）
公共管理与社会学院	公共管理、社会保障和社会组织（62.96%），教育（7.41%），金融业（6.18%），水利、环境和公共设施管理业（6.17%），卫生和社会工作（6.17%）
化学与材料科学学院	制造业（40.43%），教育（40.43%），科学研究和技术服务业（14.89%），水利、环境和公共设施管理业（2.13%），农、林、牧、渔业（2.12%）
机电工程学院	制造业（28.57%），教育（21.43%），科学研究和技术服务业（14.29%），公共管理、社会保障和社会组织（14.28%），租赁和商务服务业（7.14%）
教育科学学院（教师教育学院）	教育（96.43%），公共管理、社会保障和社会组织（1.79%），农、林、牧、渔业（1.78%）
历史文化与旅游学院	教育（74.19%），公共管理、社会保障和社会组织（9.68%），文化、体育和娱乐业（6.45%），租赁和商务服务业（3.23%），制造业（3.22%）
马克思主义学院	教育（72.00%），公共管理、社会保障和社会组织（20.00%），交通运输、仓储和邮政业（8.00%）
美术学院	教育（51.79%），建筑业（21.43%），制造业（8.92%），文化、体育和娱乐业（3.57%），科学研究和技术服务业（3.57%）
商学院	制造业（22.22%），金融业（16.67%），批发和零售业（16.67%），教育（11.11%），租赁和商务服务业（8.33%）
生命科学学院	科学研究和技术服务业（47.06%），教育（33.33%），制造业（7.85%），卫生和社会工作（7.84%），水利、环境和公共设施管理业（3.92%）
数学与统计学院	教育（66.67%），金融业（16.66%），信息传输、软件和信息技术服务业（6.06%），公共管理、社会保障和社会组织（3.03%），交通运输、仓储和邮政业（1.51%）
体育学院	教育（93.33%），文化、体育和娱乐业（3.34%），卫生和社会工作（3.33%）
外国语学院	教育（91.80%），制造业（3.28%），公共管理、社会保障和社会组

院系名称	就业量前五的行业
	织（1.64%），批发和零售业（1.64%），信息传输、软件和信息技术服务业（1.64%）
文学院	教育（80.68%），制造业（4.55%），卫生和社会工作（3.41%），文化、体育和娱乐业（2.28%），信息传输、软件和信息技术服务业（2.27%）
物理与电子工程学院	教育（25.53%），信息传输、软件和信息技术服务业（21.28%），科学研究和技术服务业（19.15%），制造业（14.90%），金融业（6.38%）
音乐学院	教育（82.50%），文化、体育和娱乐业（10.00%），居民服务、修理和其他服务业（5.00%），建筑业（2.50%）
语言科学与艺术学院	教育（26.83%），制造业（19.51%），信息传输、软件和信息技术服务业（14.63%），批发和零售业（7.32%），文化、体育和娱乐业（7.31%）
智慧教育学院（计算机科学与技术学院）	教育（91.89%），金融业（5.41%），信息传输、软件和信息技术服务业（2.70%）

注：个别院系由于样本较少没有包括在内。

数据来源：全国高校毕业生就业管理系统。

表 3-14 分院系 2022 届本科生就业量前五的行业

院系名称	就业量前五的行业
传媒与影视学院	租赁和商务服务业（33.33%），信息传输、软件和信息技术服务业（10.61%），批发和零售业（10.60%），科学研究和技术服务业（9.09%），文化、体育和娱乐业（9.09%）
地理测绘与城乡规划学院	教育（62.30%），建筑业（6.56%），科学研究和技术服务业（4.09%），公共管理、社会保障和社会组织（3.28%），租赁和商务服务业（3.27%）
电气工程及其自动化学院	制造业（47.50%），信息传输、软件和信息技术服务业（17.50%），科学研究和技术服务业（7.50%），建筑业（5.00%），租赁和商务服务业（5.00%）
法学院	公共管理、社会保障和社会组织（67.61%），批发和零售业（11.27%），制造业（7.04%），科学研究和技术服务业（4.22%），建筑业（2.81%）
公共管理与社会学院	公共管理、社会保障和社会组织（38.89%），金融业（11.12%），批发和零售业（11.11%），科学研究和技术服务业（11.11%），租赁和商务服务业（11.11%）
化学与材料科学学院	教育（68.66%），科学研究和技术服务业（8.96%），制造业（7.46%），批发和零售业（4.47%），租赁和商务服务业（4.47%）
机电工程学院	制造业（46.27%），建筑业（14.93%），批发和零售业（11.94%），租赁和商务服务业（8.95%），科学研究和技术服务业（7.46%）
教育科学学院（教师教育学院）	教育（80.80%），租赁和商务服务业（6.06%），批发和零售业（4.04%），科学研究和技术服务业（2.02%），信息传输、软件

院系名称	就业量前五的行业
	和信息技术服务业（2.02%）
敬文书院	教育（72.09%），公共管理、社会保障和社会组织（4.66%），租赁和商务服务业（4.65%），金融业（4.65%），建筑业（4.65%）
历史文化与旅游学院	教育（41.61%），文化、体育和娱乐业（20.81%），租赁和商务服务业（16.10%），批发和零售业（4.69%），信息传输、软件和信息技术服务业（3.36%）
马克思主义学院	教育（93.18%），交通运输、仓储和邮政业（2.28%），租赁和商务服务业（2.27%），科学研究和技术服务业（2.27%）
美术学院	批发和零售业（24.77%），租赁和商务服务业（20.18%），教育（18.35%），科学研究和技术服务业（10.10%），信息传输、软件和信息技术服务业（10.09%）
商学院	金融业（20.52%），租赁和商务服务业（19.40%），批发和零售业（19.03%），制造业（11.20%），信息传输、软件和信息技术服务业（6.35%）
生命科学学院	教育（33.33%），科学研究和技术服务业（29.82%），农、林、牧、渔业（10.52%），批发和零售业（7.02%），制造业（7.02%）
数学与统计学院	教育（77.63%），科学研究和技术服务业（4.61%），金融业（4.60%），批发和零售业（3.95%），租赁和商务服务业（2.63%）
体育学院	教育（46.23%），文化、体育和娱乐业（38.68%），租赁和商务服务业（8.49%），批发和零售业（1.88%），金融业（0.94%）
外国语学院	教育（67.03%），批发和零售业（7.70%），租赁和商务服务业（7.69%），制造业（6.59%），科学研究和技术服务业（3.85%）
文学院	教育（71.52%），批发和零售业（8.61%），公共管理、社会保障和社会组织（3.98%），制造业（3.31%），租赁和商务服务业（3.31%）
物理与电子工程学院	教育（52.13%），制造业（20.21%），信息传输、软件和信息技术服务业（11.71%），科学研究和技术服务业（9.57%），租赁和商务服务业（2.13%）
音乐学院	批发和零售业（28.21%），教育（26.92%），租赁和商务服务业（20.51%），文化、体育和娱乐业（6.41%），科学研究和技术服务业（5.12%）
语言科学与艺术学院	教育（28.57%），文化、体育和娱乐业（25.00%），租赁和商务服务业（21.43%），住宿和餐饮业（7.15%），科学研究和技术服务业（7.14%）
智慧教育学院（计算机科学与技术学院）	信息传输、软件和信息技术服务业（46.22%），教育（21.85%），批发和零售业（6.73%），制造业（5.04%），租赁和商务服务业（5.04%）
中俄学院	制造业（26.80%），金融业（25.77%），信息传输、软件和信息

院系名称	就业量前五的行业
	技术服务业（14.44%），教育（6.19%），批发和零售业（6.19%）

注：个别院系由于样本较少没有包括在内。

数据来源：全国高校毕业生就业管理系统。

表 3-15 分专业 2022 届研究生就业量前五的行业

院系名称	专业名称	就业量前五的行业
传媒与影视学院	广播电视	教育（50.00%），文化、体育和娱乐业（18.75%），公共管理、社会保障和社会组织（12.50%），金融业（12.50%），信息传输、软件和信息技术服务业（6.25%）
	戏剧与影视学	公共管理、社会保障和社会组织（40.00%），教育（20.00%），文化、体育和娱乐业（20.00%），信息传输、软件和信息技术服务业（20.00%）
	新闻与传播	教育（26.67%），公共管理、社会保障和社会组织（13.34%），交通运输、仓储和邮政业（13.33%），信息传输、软件和信息技术服务业（13.33%），文化、体育和娱乐业（13.33%）
	艺术设计	公共管理、社会保障和社会组织（16.67%），制造业（16.67%），交通运输、仓储和邮政业（16.67%），批发和零售业（16.66%），金融业（16.66%）
地理测绘与城乡规划学院	城乡规划学	教育（50.00%），建筑业（25.00%），科学研究和技术服务业（25.00%）
	大地测量学与测量工程	信息传输、软件和信息技术服务业（100.00%）
	地图学与地理信息系统	教育（40.00%），科学研究和技术服务业（40.00%），居民服务、修理和其他服务业（20.00%）
	地图制图学与地理信息工程	信息传输、软件和信息技术服务业（100.00%）
	公共管理	科学研究和技术服务业（100.00%）
	区域经济学	教育（100.00%）
	人文地理学	教育（60.00%），公共管理、社会保障和社会组织（20.00%），科学研究和技术服务业（20.00%）
	摄影测量与遥感	信息传输、软件和信息技术服务业（100.00%）
	土地资源管理	公共管理、社会保障和社会组织（50.00%），农、林、牧、渔业（50.00%）
	学科教学(地理)	教育（90.91%），公共管理、社会保障和社会组织（9.09%）
自然地理学	教育（100.00%）	
电气工程及其自动化学院	电气工程	电力、热力、燃气及水生产和供应业（100.00%）
	控制工程	科学研究和技术服务业（38.89%），信息传输、软件和信息技术服务业（27.78%），制造业（16.66%），电力、热力、燃气

院系名称	专业名称	就业量前五的行业
		及水生产和供应业（5.56%），公共管理、社会保障和社会组织（5.55%）
法学院	法律(法学)	居民服务、修理和其他服务业（50.00%），公共管理、社会保障和社会组织（43.33%），文化、体育和娱乐业（3.34%），金融业（3.33%）
	法律(非法学)	公共管理、社会保障和社会组织（50.00%），租赁和商务服务业（25.00%），居民服务、修理和其他服务业（25.00%）
	法学	公共管理、社会保障和社会组织（50.00%），教育（25.00%），居民服务、修理和其他服务业（12.50%），文化、体育和娱乐业（12.50%）
公共管理与社会学院	公共管理	公共管理、社会保障和社会组织（66.22%），水利、环境和公共设施管理业（6.76%），教育（6.75%），卫生和社会工作（6.75%），金融业（2.70%）
	行政管理	制造业（25.00%），金融业（25.00%），教育（25.00%），公共管理、社会保障和社会组织（25.00%）
	社会保障	金融业（66.67%），公共管理、社会保障和社会组织（33.33%）
化学与材料科学学院	材料科学与工程	制造业（60.00%），科学研究和技术服务业（20.00%），教育（20.00%）
	化学	制造业（48.48%），教育（27.27%），科学研究和技术服务业（18.19%），农、林、牧、渔业（3.03%），水利、环境和公共设施管理业（3.03%）
	学科教学(化学)	教育（100.00%）
机电工程学院	机械工程	制造业（37.50%），科学研究和技术服务业（25.00%），批发和零售业（12.50%），教育（12.50%），公共管理、社会保障和社会组织（12.50%）
	设计学	教育（50.00%），租赁和商务服务业（25.00%），制造业（25.00%）
	艺术设计	公共管理、社会保障和社会组织（50.00%），信息传输、软件和信息技术服务业（50.00%）
教育科学学院 (教师教育学院)	高等教育学	教育（100.00%）
	教育管理	教育（90.00%），公共管理、社会保障和社会组织（10.00%）
	教育经济与管理	教育（100.00%）
	教育学原理	教育（75.00%），农、林、牧、渔业（25.00%）
	课程与教学论	教育（100.00%）
	小学教育	教育（100.00%）
	心理学	教育（100.00%）
	学前教育	教育（100.00%）
	学前教育学	教育（100.00%）
职业技术教育学	教育（100.00%）	

院系名称	专业名称	就业量前五的行业
历史文化与旅游学院	工商管理	租赁和商务服务业（33.34%），制造业（33.33%），教育（33.33%）
	考古学	文化、体育和娱乐业（100.00%）
	世界史	教育（70.00%），科学研究和技术服务业（10.00%），文化、体育和娱乐业（10.00%），公共管理、社会保障和社会组织（10.00%）
	学科教学(历史)	教育（100.00%）
	中国史	教育（75.00%），公共管理、社会保障和社会组织（25.00%）
马克思主义学院	马克思主义中国化研究	教育（100.00%）
	思想政治教育	教育（75.00%），交通运输、仓储和邮政业（25.00%）
	学科教学(思政)	教育（75.00%），公共管理、社会保障和社会组织（25.00%）
	哲学	教育（55.56%），公共管理、社会保障和社会组织（33.33%），交通运输、仓储和邮政业（11.11%）
	中国近现代史基本问题研究	教育（100.00%）
美术学院	美术	教育（48.00%），建筑业（28.00%），文化、体育和娱乐业（8.00%），制造业（4.00%），科学研究和技术服务业（4.00%）
	美术学	教育（75.00%），制造业（25.00%）
	艺术设计	教育（47.83%），建筑业（21.74%），信息传输、软件和信息技术服务业（8.69%），制造业（8.69%），科学研究和技术服务业（4.35%）
商学院	产业经济学	制造业（100.00%）
	工商管理	批发和零售业（33.34%），公共管理、社会保障和社会组织（33.33%），租赁和商务服务业（33.33%）
	管理科学与工程	电力、热力、燃气及水生产和供应业（50.00%），批发和零售业（50.00%）
	国际贸易学	金融业（100.00%）
	国民经济学	制造业（100.00%）
	会计	制造业（25.00%），批发和零售业（20.00%），金融业（20.00%），交通运输、仓储和邮政业（10.00%），建筑业（10.00%）
	金融学	公共管理、社会保障和社会组织（50.00%），金融业（25.00%），水利、环境和公共设施管理业（25.00%）
	区域经济学	租赁和商务服务业（100.00%）
	职业技术教育	教育（100.00%）
生命科学学院	生态学	科学研究和技术服务业（50.00%），水利、环境和公共设施管理业（25.00%），教育（12.50%），卫生和社会工作（12.50%）
	生物学	科学研究和技术服务业（60.61%），教育（18.18%），制造业（12.12%），卫生和社会工作（9.09%）

院系名称	专业名称	就业量前五的行业
	学科教学(生物)	教育 (100.00%)
数学与统计学 院	概率论与数理统计	金融业 (66.67%)，教育 (33.33%)
	基础数学	教育 (100.00%)
	计算数学	教育 (75.00%)，水利、环境和公共设施管理业 (25.00%)
	统计学	教育 (60.00%)，金融业 (20.00%)，制造业 (6.67%)，军队 (6.67%)，公共管理、社会保障和社会组织 (6.66%)
	学科教学(数学)	教育 (100.00%)
	应用数学	教育 (100.00%)
	应用统计	金融业 (40.00%)，信息传输、软件和信息技术服务业 (26.67%)，教育 (13.33%)，公共管理、社会保障和社会组织 (6.67%)，交通运输、仓储和邮政业 (6.66%)
	运筹学与控制论	教育 (100.00%)
体育学院	体育教学	教育 (90.48%)，文化、体育和娱乐业 (4.76%)，卫生和社会工作 (4.76%)
	体育学	教育 (100.00%)
	运动训练	教育 (100.00%)
外国语学院	日语语言文学	制造业 (100.00%)
	外国语言学及应用语言学	教育 (100.00%)
	学科教学(英语)	教育 (100.00%)
	英语笔译	教育 (88.24%)，公共管理、社会保障和社会组织 (5.88%)，批发和零售业 (5.88%)
	英语语言文学	教育 (66.67%)，信息传输、软件和信息技术服务业 (16.67%)，制造业 (16.66%)
文学院	比较文学与世界文学	教育 (100.00%)
	汉语言文字学	教育 (90.91%)，卫生和社会工作 (9.09%)
	课程与教学论	教育 (100.00%)
	文艺学	教育 (60.00%)，制造业 (20.00%)，信息传输、软件和信息技术服务业 (20.00%)
	戏剧与影视学	教育 (71.43%)，制造业 (14.29%)，信息传输、软件和信息技术服务业 (14.28%)
	学科教学(语文)	教育 (88.00%)，公共管理、社会保障和社会组织 (8.00%)，制造业 (4.00%)
	艺术学理论	教育 (57.14%)，建筑业 (14.29%)，批发和零售业 (14.29%)，卫生和社会工作 (14.28%)
	中国古代文学	教育 (91.67%)，文化、体育和娱乐业 (8.33%)

院系名称	专业名称	就业量前五的行业
	中国古典文献学	文化、体育和娱乐业（100.00%）
	中国现当代文学	教育（71.43%），电力、热力、燃气及水生产和供应业（7.15%），卫生和社会工作（7.14%），制造业（7.14%），科学研究和技术服务业（7.14%）
物理与电子工程学院	光学	科学研究和技术服务业（33.33%），制造业（33.33%），金融业（16.67%），教育（16.67%）
	光学工程	信息传输、软件和信息技术服务业（35.29%），科学研究和技术服务业（35.29%），制造业（23.53%），教育（5.89%）
	控制工程	信息传输、软件和信息技术服务业（28.57%），电力、热力、燃气及水生产和供应业（14.29%），文化、体育和娱乐业（14.29%），金融业（14.28%），教育（7.14%）
	凝聚态物理	教育（100.00%）
	学科教学(物理)	教育（87.50%），公共管理、社会保障和社会组织（12.50%）
音乐学院	音乐	教育（80.56%），文化、体育和娱乐业（11.11%），居民服务、修理和其他服务业（5.55%），建筑业（2.78%）
	音乐与舞蹈学	教育（100.00%）
语言科学与艺术学院	广播电视	文化、体育和娱乐业（33.33%），住宿和餐饮业（16.67%），教育（16.67%），制造业（16.67%），建筑业（16.66%）
	汉语国际教育	信息传输、软件和信息技术服务业（42.86%），教育（28.57%），制造业（14.29%），批发和零售业（14.28%）
	汉语言文字学	教育（75.00%），制造业（25.00%）
	戏剧与影视学	卫生和社会工作（100.00%）
	语言学及应用语言学	教育（25.00%），信息传输、软件和信息技术服务业（15.00%），制造业（15.00%），租赁和商务服务业（10.00%），批发和零售业（10.00%）
中国少数民族语言文学	制造业（66.67%），科学研究和技术服务业（33.33%）	
智慧教育学院 (计算机科学与技术学院)	管理科学与工程	金融业（66.67%），信息传输、软件和信息技术服务业（33.33%）
	教育技术学	教育（100.00%）
	软件工程	教育（100.00%）
	现代教育技术	教育（100.00%）

注：个别专业由于样本较少没有包括在内。

数据来源：全国高校毕业生就业管理系统。

表 3-16 分专业 2022 届本科生就业量前五的行业

院系名称	专业名称	就业量前五的行业
传媒与影视学院	广播电视编导	租赁和商务服务业（40.00%），文化、体育和娱乐业（16.00%），批发和零售业（12.00%），信息传输、软件和信息技术服务业（8.00%），

院系名称	专业名称	就业量前五的行业
		科学研究和技术服务业（8.00%）
	广播电视学	信息传输、软件和信息技术服务业（27.27%），制造业（18.18%），交通运输、仓储和邮政业（9.10%），文化、体育和娱乐业（9.09%），科学研究和技术服务业（9.09%）
	广告学	租赁和商务服务业（56.25%），教育（12.50%），批发和零售业（12.50%），科学研究和技术服务业（12.50%），信息传输、软件和信息技术服务业（6.25%）
	影视摄影与制作	金融业（21.43%），建筑业（14.29%），教育（14.28%），租赁和商务服务业（14.28%），信息传输、软件和信息技术服务业（7.14%）
地理测绘与城乡规划学院	测绘工程	科学研究和技术服务业（40.00%），水利、环境和公共设施管理业（20.00%），租赁和商务服务业（10.00%），建筑业（10.00%），教育（10.00%）
	城乡规划	建筑业（23.53%），公共管理、社会保障和社会组织（23.53%），文化、体育和娱乐业（5.89%），住宿和餐饮业（5.88%），制造业（5.88%）
	地理科学（师范）	教育（87.95%），租赁和商务服务业（2.41%），居民服务、修理和其他服务业（2.41%），建筑业（2.41%），批发和零售业（1.21%）
	环境科学	电力、热力、燃气及水生产和供应业（33.33%），制造业（16.67%），教育（16.67%），水利、环境和公共设施管理业（16.67%），建筑业（16.66%）
	土地资源管理	信息传输、软件和信息技术服务业（50.00%），水利、环境和公共设施管理业（16.67%），租赁和商务服务业（16.67%），制造业（16.66%）
电气工程及其自动化学院	电气工程及其自动化	制造业（36.36%），信息传输、软件和信息技术服务业（18.19%），科学研究和技术服务业（18.18%），租赁和商务服务业（9.09%），建筑业（9.09%）
	轨道交通信号与控制	制造业（40.00%），信息传输、软件和信息技术服务业（26.67%），交通运输、仓储和邮政业（13.33%），住宿和餐饮业（6.67%），租赁和商务服务业（6.66%）
	自动化	制造业（64.29%），信息传输、软件和信息技术服务业（7.15%），建筑业（7.14%），科学研究和技术服务业（7.14%），批发和零售业（7.14%）
法学院	法学	公共管理、社会保障和社会组织（67.61%），批发和零售业（11.27%），制造业（7.04%），科学研究和技术服务业（4.22%），建筑业（2.81%）
公共管理与社会学院	行政管理	公共管理、社会保障和社会组织（35.71%），金融业（14.29%），科学研究和技术服务业（14.29%），教育（10.72%），批发和零售业（7.14%）
	社会工作	公共管理、社会保障和社会组织（50.00%），租赁和商务服务业（25.00%），批发和零售业（25.00%）
化学与材料科学学院	材料科学与工程	教育（25.00%），建筑业（25.00%），科学研究和技术服务业（25.00%），制造业（25.00%）

院系名称	专业名称	就业量前五的行业
	化学（师范）	教育（78.95%），制造业（5.27%），租赁和商务服务业（5.27%），批发和零售业（5.26%），金融业（1.75%）
	制药工程	科学研究和技术服务业（83.33%），制造业（16.67%）
机电工程学院	车辆工程	制造业（45.45%），建筑业（21.21%），批发和零售业（12.13%），租赁和商务服务业（9.09%），交通运输、仓储和邮政业（6.06%）
	工业设计	制造业（36.36%），批发和零售业（27.27%），租赁和商务服务业（9.10%），科学研究和技术服务业（9.09%），教育（9.09%）
	机械设计制造及其自动化	制造业（52.17%），科学研究和技术服务业（13.04%），建筑业（8.70%），租赁和商务服务业（8.69%），批发和零售业（4.35%）
教育科学学院（教师教育学院）	小学教育（师范）	教育（92.06%），租赁和商务服务业（3.17%），住宿和餐饮业（1.59%），科学研究和技术服务业（1.59%），批发和零售业（1.59%）
	学前教育（师范）	教育（78.26%），租赁和商务服务业（8.70%），批发和零售业（4.35%），制造业（4.35%），信息传输、软件和信息技术服务业（4.34%）
	应用心理学	教育（30.77%），租赁和商务服务业（15.39%），建筑业（15.39%），批发和零售业（15.38%），信息传输、软件和信息技术服务业（7.69%）
敬文书院	汉语言文学（师范）	教育（88.89%），公共管理、社会保障和社会组织（11.11%）
	化学	公共管理、社会保障和社会组织（100.00%）
	金融工程	教育（25.00%），金融业（25.00%），建筑业（25.00%），房地产业（25.00%）
	生物技术	租赁和商务服务业（100.00%）
	数学与应用数学（师范）	教育（90.91%），批发和零售业（9.09%）
	统计学	教育（33.33%），信息传输、软件和信息技术服务业（16.67%），文化、体育和娱乐业（16.67%），建筑业（16.67%），金融业（16.66%）
	物理学	教育（100.00%）
	英语（师范）	教育（100.00%）
历史文化与旅游学院	历史学（师范）	教育（62.22%），文化、体育和娱乐业（24.44%），租赁和商务服务业（3.34%），居民服务、修理和其他服务业（2.23%），公共管理、社会保障和社会组织（2.22%）
	旅游管理	租赁和商务服务业（34.78%），文化、体育和娱乐业（15.22%），教育（10.86%），住宿和餐饮业（8.70%），批发和零售业（8.70%）
	文化产业管理	租赁和商务服务业（38.46%），文化、体育和娱乐业（15.39%），批发和零售业（15.38%），制造业（7.70%），信息传输、软件和信息技术服务业（7.69%）

院系名称	专业名称	就业量前五的行业
马克思主义学院	思想政治教育（师范）	教育（95.35%），交通运输、仓储和邮政业（2.33%），租赁和商务服务业（2.32%）
	哲学	科学研究和技术服务业（100.00%）
美术学院	环境设计	批发和零售业（27.27%），信息传输、软件和信息技术服务业（27.27%），科学研究和技术服务业（9.09%），教育（4.55%），金融业（4.54%）
	美术学（师范）	教育（30.56%），租赁和商务服务业（30.56%），批发和零售业（16.66%），科学研究和技术服务业（8.33%），信息传输、软件和信息技术服务业（5.55%）
	视觉传达设计	批发和零售业（32.26%），租赁和商务服务业（19.35%），科学研究和技术服务业（12.91%），信息传输、软件和信息技术服务业（9.68%），文化、体育和娱乐业（6.45%）
	书法学	教育（30.00%），批发和零售业（25.00%），租赁和商务服务业（20.00%），科学研究和技术服务业（10.00%），居民服务、修理和其他服务业（10.00%）
商学院	财务管理	批发和零售业（18.18%），金融业（15.15%），科学研究和技术服务业（12.13%），交通运输、仓储和邮政业（9.09%），建筑业（6.06%）
	国际经济与贸易	租赁和商务服务业（24.32%），制造业（16.22%），批发和零售业（16.22%），信息传输、软件和信息技术服务业（13.52%），金融业（10.81%）
	会计学	金融业（30.38%），批发和零售业（21.52%），租赁和商务服务业（18.99%），制造业（8.87%），信息传输、软件和信息技术服务业（5.06%）
	金融工程	金融业（42.42%），批发和零售业（21.21%），租赁和商务服务业（18.19%），公共管理、社会保障和社会组织（6.06%），信息传输、软件和信息技术服务业（3.03%）
	经济学	租赁和商务服务业（35.29%），金融业（14.71%），科学研究和技术服务业（11.77%），批发和零售业（11.77%），制造业（11.76%）
	物流管理	批发和零售业（21.15%），制造业（19.23%），交通运输、仓储和邮政业（15.39%），租赁和商务服务业（15.39%），金融业（5.77%）
生命科学学院	生物技术	科学研究和技术服务业（80.00%），教育（20.00%）
	生物科学（师范）	教育（43.90%），科学研究和技术服务业（26.83%），批发和零售业（9.75%），租赁和商务服务业（4.88%），农、林、牧、渔业（4.88%）
	生物制药	农、林、牧、渔业（36.36%），制造业（27.27%），信息传输、软件和信息技术服务业（18.19%），科学研究和技术服务业（18.18%）
数学与统计学院	数据科学与大数据技术	制造业（25.00%），金融业（25.00%），教育（12.50%），租赁和商务服务业（12.50%），科学研究和技术服务业（12.50%）

院系名称	专业名称	就业量前五的行业
	数学与应用数学(师范)	教育(89.52%), 批发和零售业(3.23%), 建筑业(1.61%), 金融业(1.61%), 科学研究和技术服务业(0.80%)
	统计学	科学研究和技术服务业(26.32%), 教育(26.32%), 金融业(15.78%), 租赁和商务服务业(10.53%), 批发和零售业(5.26%)
	应用统计学	教育(100.00%)
体育学院	体育教育(师范)	教育(77.78%), 文化、体育和娱乐业(13.33%), 租赁和商务服务业(4.45%), 公共管理、社会保障和社会组织(2.22%), 制造业(2.22%)
	武术与民族传统体育	文化、体育和娱乐业(85.71%), 租赁和商务服务业(4.77%), 教育(4.76%), 批发和零售业(4.76%)
	运动训练	文化、体育和娱乐业(42.50%), 教育(32.50%), 租赁和商务服务业(15.00%), 批发和零售业(2.50%), 金融业(2.50%)
外国语学院	俄语	制造业(27.27%), 批发和零售业(18.19%), 金融业(18.18%), 租赁和商务服务业(18.18%), 科学研究和技术服务业(9.09%)
	翻译	教育(37.50%), 批发和零售业(18.75%), 租赁和商务服务业(18.75%), 制造业(12.50%), 军队(6.25%)
	日语	科学研究和技术服务业(42.86%), 制造业(28.57%), 住宿和餐饮业(14.29%), 批发和零售业(14.28%)
	英语(师范)	教育(77.70%), 租赁和商务服务业(6.08%), 批发和零售业(5.40%), 制造业(3.38%), 建筑业(2.03%)
文学院	汉语言文学(师范)	教育(77.14%), 批发和零售业(8.57%), 制造业(3.58%), 公共管理、社会保障和社会组织(2.86%), 租赁和商务服务业(2.14%)
	秘书学	租赁和商务服务业(18.19%), 公共管理、社会保障和社会组织(18.18%), 文化、体育和娱乐业(18.18%), 交通运输、仓储和邮政业(9.09%), 金融业(9.09%)
物理与电子工程学院	电子信息工程	制造业(50.00%), 科学研究和技术服务业(30.00%), 电力、热力、燃气及水生产和供应业(10.00%), 房地产业(10.00%)
	光电信息科学与工程	制造业(39.29%), 信息传输、软件和信息技术服务业(32.14%), 科学研究和技术服务业(21.43%), 金融业(3.57%), 采矿业(3.57%)
	物理学(师范)	教育(87.50%), 制造业(5.36%), 信息传输、软件和信息技术服务业(3.57%), 租赁和商务服务业(3.57%)
音乐学院	舞蹈编导	批发和零售业(41.18%), 租赁和商务服务业(29.41%), 科学研究和技术服务业(11.77%), 教育(5.88%), 文化、体育和娱乐业(5.88%)
	音乐表演	教育(33.33%), 租赁和商务服务业(22.23%), 批发和零售业(22.22%), 建筑业(11.11%), 文化、体育和娱乐业(11.11%)

院系名称	专业名称	就业量前五的行业
	音乐学(师范)	教育(32.69%),批发和零售业(25.00%),租赁和商务服务业(17.31%),居民服务、修理和其他服务业(7.70%),文化、体育和娱乐业(5.77%)
语言科学与艺术学院	播音与主持艺术	文化、体育和娱乐业(36.36%),租赁和商务服务业(36.36%),信息传输、软件和信息技术服务业(9.10%),科学研究和技术服务业(9.09%),教育(9.09%)
	汉语国际教育	教育(41.18%),文化、体育和娱乐业(17.65%),住宿和餐饮业(11.77%),租赁和商务服务业(11.76%),批发和零售业(11.76%)
智慧教育学院 (计算机科学与技术学院)	计算机科学与技术(师范)	教育(39.29%),信息传输、软件和信息技术服务业(25.00%),租赁和商务服务业(14.28%),批发和零售业(7.14%),制造业(3.57%)
	教育技术学(师范)	教育(42.11%),批发和零售业(10.53%),信息传输、软件和信息技术服务业(10.52%),制造业(10.52%),文化、体育和娱乐业(5.26%)
	软件工程	信息传输、软件和信息技术服务业(63.89%),教育(9.72%),批发和零售业(5.55%),制造业(4.17%),建筑业(4.17%)
中俄学院	电子科学与技术	信息传输、软件和信息技术服务业(45.45%),制造业(18.19%),金融业(18.18%),公共管理、社会保障和社会组织(9.09%),租赁和商务服务业(9.09%)
	电子信息工程	信息传输、软件和信息技术服务业(28.57%),制造业(21.43%),教育(14.29%),卫生和社会工作(14.28%),文化、体育和娱乐业(7.14%)
	工业设计	制造业(60.00%),卫生和社会工作(10.00%),金融业(10.00%),信息传输、软件和信息技术服务业(10.00%),批发和零售业(10.00%)
	轨道交通信号与控制	批发和零售业(28.57%),制造业(14.29%),教育(14.29%),建筑业(14.28%),交通运输、仓储和邮政业(14.28%)
	机械设计制造及其自动化	制造业(45.45%),金融业(18.18%),信息传输、软件和信息技术服务业(13.63%),批发和零售业(9.09%),采矿业(4.55%)
	金融工程	金融业(54.54%),制造业(12.12%),房地产业(6.06%),教育(6.06%),建筑业(6.06%)

注：个别专业由于样本较少没有包括在内。

数据来源：全国高校毕业生就业管理系统。

三、就业单位分布

(一) 用人单位性质

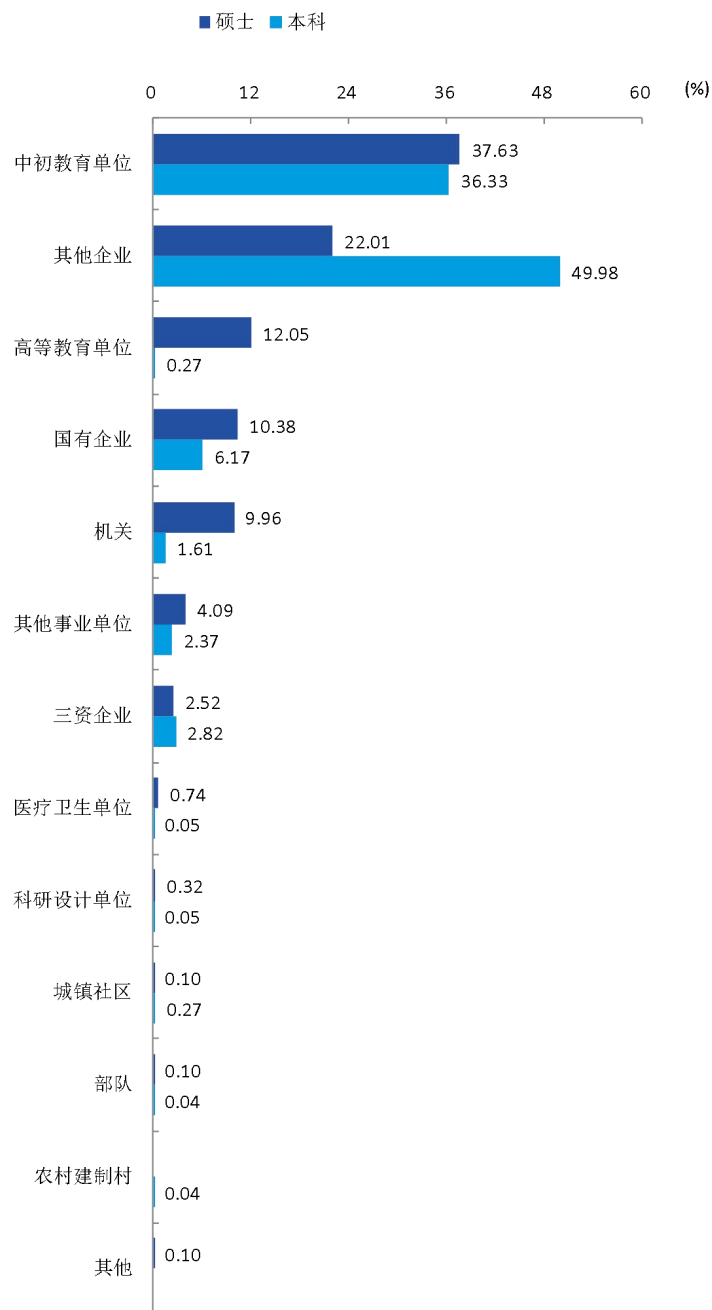


图 3-2 2022 届毕业生不同性质就业单位分布

数据来源：全国高校毕业生就业管理系统。

表 3-17 分院系 2022 届研究生用人单位性质分布

单位：%

院系名称	就业量前五的用人单位
传媒与影视学院	其他企业（26.83%），高等教育单位（26.83%），国有企业（14.63%），机关（9.76%），其他事业单位（9.75%）
地理测绘与城乡规划学院	中初教育单位（47.73%），其他企业（18.18%），机关（11.37%），高等教育单位（9.09%），其他事业单位（6.82%）
电气工程及其自动化学院	国有企业（50.00%），其他企业（27.27%），三资企业（9.09%），机关（4.55%），其他事业单位（4.54%）
法学院	机关（45.24%），其他企业（35.71%），国有企业（9.53%），高等教育单位（7.14%），中初教育单位（2.38%）
公共管理与社会学院	机关（64.20%），其他事业单位（11.11%），其他企业（8.65%），国有企业（6.17%），医疗卫生单位（3.70%）
化学与材料科学学院	中初教育单位（34.04%），其他企业（29.79%），国有企业（14.90%），三资企业（12.77%），高等教育单位（6.38%）
机电工程学院	其他企业（35.71%），其他事业单位（21.43%），高等教育单位（21.43%），国有企业（14.29%），三资企业（7.14%）
教育科学学院（教师教育学院）	中初教育单位（62.50%），高等教育单位（25.00%），其他企业（8.92%），科研设计单位（1.79%），城镇社区（1.79%）
历史文化与旅游学院	中初教育单位（64.52%），其他企业（12.90%），其他事业单位（9.67%），机关（6.45%），国有企业（3.23%）
马克思主义学院	中初教育单位（40.00%），高等教育单位（32.00%），机关（16.00%），国有企业（8.00%），其他事业单位（4.00%）
美术学院	其他企业（49.09%），高等教育单位（27.27%），中初教育单位（20.00%），机关（1.82%），国有企业（1.82%）
商学院	其他企业（41.67%），国有企业（36.11%），高等教育单位（5.56%），机关（5.55%），中初教育单位（5.55%）
生命科学学院	其他企业（45.10%），中初教育单位（29.41%），其他事业单位（5.89%），三资企业（5.88%），国有企业（5.88%）
数学与统计学院	中初教育单位（51.52%），国有企业（18.18%），其他企业（13.63%），高等教育单位（12.12%），其他事业单位（3.03%）
体育学院	中初教育单位（76.67%），高等教育单位（13.33%），其他企业（3.34%），其他事业单位（3.33%），国有企业（3.33%）
外国语学院	中初教育单位（83.61%），高等教育单位（4.92%），其他企业（4.91%），三资企业（3.28%），其他事业单位（1.64%）
文学院	中初教育单位（68.18%），高等教育单位（9.09%），其他企业（7.96%），国有企业（5.68%），医疗卫生单位（3.41%）
物理与电子工程学院	国有企业（40.43%），其他企业（21.28%），中初教育单位（21.27%），三资企业（8.51%），高等教育单位（4.25%）

院系名称	就业量前五的用人单位
音乐学院	中初教育单位（52.50%），其他企业（25.00%），高等教育单位（20.00%），其他事业单位（2.50%）
语言科学与艺术学院	其他企业（68.29%），中初教育单位（9.76%），高等教育单位（9.75%），国有企业（7.32%），机关（2.44%）
智慧教育学院（计算机科学与技术学院）	中初教育单位（55.56%），高等教育单位（25.00%），其他事业单位（8.33%），其他企业（5.56%），国有企业（5.55%）

注：个别院系由于样本较少没有包括在内。
数据来源：全国高校毕业生就业管理系统。

表 3-18 分院系 2022 届本科生用人单位性质分布

单位：%

院系名称	就业量前五的用人单位
传媒与影视学院	其他企业（81.54%），国有企业（10.77%），其他事业单位（4.61%），三资企业（3.08%）
地理测绘与城乡规划学院	中初教育单位（59.02%），其他企业（31.15%），国有企业（3.28%），其他事业单位（3.27%），机关（1.64%）
电气工程及其自动化学院	其他企业（55.00%），国有企业（22.50%），三资企业（20.00%），中初教育单位（2.50%）
法学院	其他企业（91.55%），国有企业（2.82%），三资企业（1.41%），其他事业单位（1.41%），机关（1.40%）
公共管理与社会学院	其他企业（52.78%），机关（19.44%），城镇社区（13.88%），国有企业（5.56%），中初教育单位（5.56%）
化学与材料科学学院	中初教育单位（67.16%），其他企业（25.37%），三资企业（4.48%），国有企业（2.99%）
机电工程学院	其他企业（83.58%），国有企业（7.47%），三资企业（7.46%），其他事业单位（1.49%）
教育科学学院（教师教育学院）	中初教育单位（71.72%），其他企业（25.25%），其他事业单位（2.02%），高等教育单位（1.01%）
敬文书院	中初教育单位（65.12%），其他企业（25.58%），其他事业单位（4.65%），国有企业（2.33%），机关（2.32%）
历史文化与旅游学院	其他企业（60.14%），中初教育单位（33.78%），机关（2.02%），高等教育单位（1.35%），国有企业（1.35%）
马克思主义学院	中初教育单位（86.36%），其他企业（9.09%），

院系名称	就业量前五的用人单位
	其他事业单位（4.55%）
美术学院	其他企业（88.07%），中初教育单位（7.34%），国有企业（1.84%），其他事业单位（1.83%），高等教育单位（0.92%）
商学院	其他企业（77.07%），国有企业（16.17%），三资企业（2.25%），机关（1.88%），中初教育单位（1.50%）
生命科学学院	其他企业（59.65%），中初教育单位（33.33%），三资企业（7.02%）
数学与统计学院	中初教育单位（74.34%），其他企业（21.71%），国有企业（2.63%），机关（1.32%）
体育学院	中初教育单位（45.63%），其他企业（29.12%），其他事业单位（22.33%），高等教育单位（0.97%），国有企业（0.97%）
外国语学院	中初教育单位（60.99%），其他企业（32.97%），三资企业（2.19%），机关（1.10%），其他事业单位（1.10%）
文学院	中初教育单位（71.52%），其他企业（21.85%），机关（2.65%），国有企业（2.65%），其他事业单位（0.67%）
物理与电子工程学院	中初教育单位（52.13%），其他企业（36.17%），国有企业（6.38%），三资企业（4.26%），科研设计单位（1.06%）
音乐学院	其他企业（79.22%），中初教育单位（19.48%），三资企业（1.30%）
语言科学与艺术学院	其他企业（74.07%），中初教育单位（22.23%），机关（3.70%）
智慧教育学院（计算机科学与技术学院）	其他企业（56.30%），中初教育单位（17.65%），三资企业（14.28%），国有企业（5.04%），其他事业单位（3.36%）
中俄学院	其他企业（46.88%），国有企业（37.50%），三资企业（6.25%），机关（5.20%），中初教育单位（3.12%）

注：个别院系由于样本较少没有包括在内。
数据来源：全国高校毕业生就业管理系统。

表 3-19 分专业 2022 届研究生用人单位性质分布

单位：%

院系名称	专业名称	就业量前五的用人单位
传媒与影视学院	广播电视	高等教育单位（37.50%），其他企业（18.75%），国有企业（18.75%），其他事业单位（6.25%），机关（6.25%）
	戏剧与影视学	其他事业单位（25.00%），高等教育单位（25.00%），其他企业（25.00%），机关（25.00%）
	新闻与传播	其他企业（26.67%），高等教育单位（26.67%），国有企业（13.33%），其他事业单位（13.33%），中初教育单位（6.66%）
	艺术设计	其他企业（50.00%），机关（16.67%），国有企业（16.67%），三资企业（16.66%）
地理测绘与城乡规划学院	城乡规划学	国有企业（25.00%），机关（25.00%），其他企业（25.00%），高等教育单位（25.00%）
	大地测量学与测量工程	三资企业（100.00%）
	地图学与地理信息系统	中初教育单位（40.00%），国有企业（20.00%），其他事业单位（20.00%），其他企业（20.00%）
	地图制图学与地理信息工程	其他企业（100.00%）
	公共管理	其他企业（100.00%）
	区域经济学	高等教育单位（100.00%）
	人文地理学	中初教育单位（40.00%），高等教育单位（20.00%），其他企业（20.00%），其他事业单位（10.00%），机关（10.00%）
	摄影测量与遥感	其他企业（100.00%）
	土地资源管理	机关（100.00%）
	学科教学(地理)	中初教育单位（90.91%），机关（9.09%）
自然地理学	中初教育单位（83.33%），其他事业单位（16.67%）	
电气工程及其自动化学院	电气工程	国有企业（100.00%）
	控制工程	国有企业（38.89%），其他企业（33.33%），三资企业（11.11%），机关（5.56%），其他事业单位（5.55%）
法学院	法律(法学)	机关（43.33%），其他企业（40.00%），国有企业（13.34%），中初教育单位（3.33%）
	法律(非法学)	机关（50.00%），其他企业（50.00%）
	法学	机关（50.00%），高等教育单位（37.50%），其他企业（12.50%）
公共管理与社会学院	公共管理	机关（67.57%），其他事业单位（12.16%），其他企业（8.11%），医疗卫生单位（4.06%），高等教育单位（4.05%）
	行政管理	其他企业（25.00%），国有企业（25.00%），中初教育单位（25.00%），

院系名称	专业名称	就业量前五的用人单位
		机关（25.00%）
	社会保障	国有企业（66.67%），机关（33.33%）
化学与材料科学学院	材料科学与工程	国有企业（60.00%），三资企业（20.00%），中初教育单位（20.00%）
	化学	其他企业（42.42%），中初教育单位（18.18%），三资企业（15.16%），国有企业（12.12%），高等教育单位（9.09%）
	学科教学(化学)	中初教育单位（100.00%）
机电工程学院	机械工程	其他企业（25.00%），国有企业（25.00%），其他事业单位（25.00%），三资企业（12.50%），高等教育单位（12.50%）
	设计学	其他企业（50.00%），高等教育单位（50.00%）
	艺术设计	其他事业单位（50.00%），其他企业（50.00%）
教育科学学院（教师教育学院）	高等教育学	高等教育单位（40.00%），中初教育单位（20.00%），科研设计单位（20.00%），其他企业（20.00%）
	教育管理	中初教育单位（70.00%），高等教育单位（10.00%），城镇社区（10.00%），其他企业（10.00%）
	教育经济与管理	高等教育单位（100.00%）
	教育学原理	中初教育单位（50.00%），其他企业（25.00%），高等教育单位（25.00%）
	课程与教学论	高等教育单位（50.00%），中初教育单位（50.00%）
	小学教育	中初教育单位（91.67%），高等教育单位（8.33%）
	心理学	高等教育单位（50.00%），其他企业（25.00%），中初教育单位（25.00%）
	学前教育	中初教育单位（100.00%）
	学前教育学	中初教育单位（66.67%），其他企业（33.33%）
	职业技术教育学	高等教育单位（100.00%）
历史文化与旅游学院	工商管理	国有企业（33.34%），其他企业（33.33%），高等教育单位（33.33%）
	考古学	其他事业单位（100.00%）
	世界史	中初教育单位（60.00%），其他企业（20.00%），其他事业单位（20.00%）
	学科教学(历史)	中初教育单位（88.89%），其他企业（11.11%）
	中国史	中初教育单位（75.00%），机关（25.00%）
马克思主义学院	马克思主义中国化研究	高等教育单位（100.00%）
	思想政治教育	高等教育单位（75.00%），国有企业（25.00%）
	学科教学(思政)	中初教育单位（75.00%），机关（12.50%），其他事业单位（12.50%）
	哲学	机关（33.33%），中初教育单位（33.33%），高等教育单位（22.23%），

院系名称	专业名称	就业量前五的用人单位
		国有企业（11.11%）
	中国近现代史基本问题研究	中初教育单位（100.00%）
美术学院	美术	其他企业（58.33%），中初教育单位（20.83%），高等教育单位（16.67%），机关（4.17%）
	美术学	中初教育单位（62.50%），其他企业（25.00%），高等教育单位（12.50%）
	艺术设计	其他企业（47.83%），高等教育单位（43.48%），国有企业（4.35%），中初教育单位（4.34%）
商学院	产业经济学	三资企业（50.00%），其他企业（50.00%）
	工商管理	其他企业（66.67%），机关（33.33%）
	管理科学与工程	其他企业（100.00%）
	国际贸易学	国有企业（100.00%）
	国民经济学	其他企业（100.00%）
	会计	国有企业（50.00%），其他企业（40.00%），中初教育单位（5.00%），高等教育单位（5.00%）
	金融学	国有企业（50.00%），其他事业单位（25.00%），机关（25.00%）
	区域经济学	其他企业（100.00%）
	职业技术教育	高等教育单位（50.00%），中初教育单位（50.00%）
生命科学学院	生态学	其他企业（62.50%），中初教育单位（12.50%），国有企业（12.50%），高等教育单位（12.50%）
	生物学	其他企业（54.54%），中初教育单位（12.12%），其他事业单位（9.09%），三资企业（9.09%），国有企业（6.06%）
	学科教学(生物)	中初教育单位（100.00%）
数学与统计学院	概率论与数理统计	国有企业（66.67%），中初教育单位（33.33%）
	基础数学	中初教育单位（66.67%），高等教育单位（16.67%），其他事业单位（16.66%）
	计算数学	其他企业（50.00%），中初教育单位（25.00%），高等教育单位（25.00%）
	统计学	中初教育单位（40.00%），高等教育单位（20.00%），国有企业（13.34%），其他企业（13.33%），其他事业单位（6.67%）
	学科教学(数学)	中初教育单位（100.00%）
	应用数学	中初教育单位（88.89%），高等教育单位（11.11%）
	应用统计	国有企业（53.33%），其他企业（33.34%），高等教育单位（13.33%）
	运筹学与控制论	中初教育单位（100.00%）

院系名称	专业名称	就业量前五的用人单位
体育学院	体育教学	中初教育单位(66.67%),高等教育单位(19.05%),其他企业(4.76%),其他事业单位(4.76%),国有企业(4.76%)
	体育学	中初教育单位(100.00%)
	运动训练	中初教育单位(100.00%)
外国语学院	日语语言文学	三资企业(100.00%)
	外国语言学及应用语言学	中初教育单位(100.00%)
	学科教学(英语)	中初教育单位(100.00%)
	英语笔译	中初教育单位(58.82%),高等教育单位(17.65%),其他企业(11.77%),其他事业单位(5.88%),机关(5.88%)
	英语语言文学	中初教育单位(66.67%),其他企业(16.67%),三资企业(16.66%)
文学院	比较文学与世界文学	中初教育单位(100.00%)
	汉语言文学	中初教育单位(72.73%),高等教育单位(18.18%),医疗卫生单位(9.09%)
	课程与教学论	中初教育单位(100.00%)
	文艺学	国有企业(40.00%),其他企业(20.00%),医疗卫生单位(20.00%),中初教育单位(20.00%)
	戏剧与影视学	中初教育单位(57.14%),其他企业(28.57%),高等教育单位(14.29%)
	学科教学(语文)	中初教育单位(88.00%),机关(8.00%),其他企业(4.00%)
	艺术学理论	其他企业(42.86%),高等教育单位(42.85%),三资企业(14.29%)
	中国古代文学	中初教育单位(83.33%),高等教育单位(8.34%),其他事业单位(8.33%)
	中国古典文献学	国有企业(100.00%)
	中国现当代文学	中初教育单位(64.29%),国有企业(14.29%),医疗卫生单位(7.14%),高等教育单位(7.14%),科研设计单位(7.14%)
物理与电子工程学院	光学	国有企业(66.67%),其他企业(16.67%),高等教育单位(16.66%)
	光学工程	其他企业(41.18%),国有企业(23.53%),三资企业(23.53%),科研设计单位(5.88%),中初教育单位(5.88%)
	控制工程	国有企业(78.57%),其他企业(14.29%),中初教育单位(7.14%)
	凝聚态物理	中初教育单位(50.00%),高等教育单位(50.00%)
	学科教学(物理)	中初教育单位(87.50%),机关(12.50%)
音乐学院	音乐	中初教育单位(52.78%),其他企业(25.00%),高等教育单位(19.44%),其他事业单位(2.78%)

院系名称	专业名称	就业量前五的用人单位
	音乐与舞蹈学	中初教育单位(50.00%),其他企业(25.00%),高等教育单位(25.00%)
语言科学与艺术学院	广播电视	其他企业(83.33%),高等教育单位(16.67%)
	汉语国际教育	其他企业(57.14%),机关(14.29%),国有企业(14.29%),中初教育单位(14.28%)
	汉语言文字学	中初教育单位(50.00%),其他企业(25.00%),高等教育单位(25.00%)
	戏剧与影视学	国有企业(100.00%)
	语言学及应用语言学	其他企业(80.00%),高等教育单位(10.00%),国有企业(5.00%),中初教育单位(5.00%)
	中国少数民族语言文学	其他企业(66.67%),其他事业单位(33.33%)
智慧教育学院(计算机科学与技术学院)	管理科学与工程	国有企业(66.67%),其他事业单位(33.33%)
	教育技术学	中初教育单位(47.37%),高等教育单位(42.10%),其他事业单位(10.53%)
	软件工程	高等教育单位(100.00%)
	现代教育技术	中初教育单位(84.62%),其他企业(15.38%)

注:个别专业由于样本较少没有包括在内。

数据来源:全国高校毕业生就业管理系统。

表 3-20 分专业 2022 届本科生用人单位性质分布

单位: %

院系名称	专业名称	就业量前五的用人单位
传媒与影视学院	广播电视编导	其他企业(87.50%),国有企业(8.33%),其他事业单位(4.17%)
	广播电视学	其他企业(90.91%),其他事业单位(9.09%)
	广告学	其他企业(87.50%),三资企业(6.25%),国有企业(6.25%)
	影视摄影与制作	其他企业(57.14%),国有企业(28.57%),其他事业单位(7.15%),三资企业(7.14%)
地理测绘与城乡规划学院	测绘工程	其他企业(70.00%),其他事业单位(10.00%),国有企业(10.00%),中初教育单位(10.00%)
	城乡规划	其他企业(64.71%),机关(11.76%),国有企业(5.89%),农村建制村(5.88%),中初教育单位(5.88%)
	地理科学(师范)	中初教育单位(83.13%),其他企业(15.67%),国有企业(1.20%)
	环境科学	其他企业(50.00%),其他事业单位(16.67%),中初教育单位(16.67%),国有企业(16.66%)
	土地资源管理	其他企业(66.67%),三资企业(16.67%),其他事业单位(16.66%)
电气工程及其自动化	电气工程及	其他企业(54.55%),国有企业(27.27%),三资企业(18.18%)

院系名称	专业名称	就业量前五的用人单位
学院	其自动化	
	轨道交通信号与控制	其他企业(53.33%), 三资企业(26.67%), 国有企业(13.33%), 中初教育单位(6.67%)
	自动化	其他企业(57.14%), 国有企业(28.57%), 三资企业(14.29%)
法学院	法学	其他企业(91.55%), 国有企业(2.82%), 三资企业(1.41%), 其他事业单位(1.41%), 机关(1.40%)
公共管理与社会学院	行政管理	其他企业(46.43%), 机关(21.43%), 城镇社区(14.28%), 国有企业(7.14%), 中初教育单位(7.14%)
	社会工作	其他企业(75.00%), 城镇社区(12.50%), 机关(12.50%)
化学与材料科学学院	材料科学与工程	其他企业(75.00%), 国有企业(25.00%)
	化学(师范)	中初教育单位(78.95%), 其他企业(17.54%), 三资企业(1.76%), 国有企业(1.75%)
	制药工程	其他企业(66.67%), 三资企业(33.33%)
机电工程学院	车辆工程	其他企业(84.85%), 三资企业(9.09%), 国有企业(6.06%)
	工业设计	其他企业(90.91%), 三资企业(9.09%)
	机械设计制造及其自动化	其他企业(78.26%), 国有企业(13.04%), 三资企业(4.35%), 其他事业单位(4.35%)
教育科学学院(教师教育学院)	小学教育(师范)	中初教育单位(87.30%), 其他企业(11.11%), 其他事业单位(1.59%)
	学前教育(师范)	中初教育单位(60.87%), 其他企业(30.43%), 其他事业单位(4.35%), 高等教育单位(4.35%)
	应用心理学	其他企业(84.62%), 中初教育单位(15.38%)
敬文书院	汉语言文学(师范)	中初教育单位(88.89%), 机关(11.11%)
	化学	其他企业(100.00%)
	金融工程	其他企业(75.00%), 国有企业(25.00%)
	生物技术	其他企业(100.00%)
	数学与应用数学(师范)	中初教育单位(90.91%), 其他企业(9.09%)
	统计学	其他企业(66.67%), 中初教育单位(33.33%)
	物理学	中初教育单位(100.00%)
历史文化与旅游学院	英语(师范)	中初教育单位(77.78%), 其他事业单位(22.22%)
	历史学(师范)	中初教育单位(53.93%), 其他企业(39.33%), 国有企业(2.25%), 高等教育单位(2.24%), 其他事业单位(1.12%)
	旅游管理	其他企业(91.30%), 中初教育单位(4.35%), 三资企业(2.18%), 机关(2.17%)

院系名称	专业名称	就业量前五的用人单位
马克思主义学院	文化产业管理	其他企业（92.31%），机关（7.69%）
	思想政治教育（师范）	中初教育单位（88.37%），其他企业（6.98%），其他事业单位（4.65%）
	哲学	其他企业（100.00%）
美术学院	环境设计	其他企业（90.91%），其他事业单位（4.55%），国有企业（4.54%）
	美术学（师范）	其他企业（77.78%），中初教育单位（22.22%）
	视觉传达设计	其他企业（93.55%），国有企业（3.23%），其他事业单位（3.22%）
	书法学	其他企业（95.00%），高等教育单位（5.00%）
商学院	财务管理	其他企业（75.76%），国有企业（12.12%），机关（6.06%），三资企业（3.03%），其他事业单位（3.03%）
	国际经济与贸易	其他企业（81.08%），国有企业（8.11%），中初教育单位（5.41%），三资企业（2.70%），机关（2.70%）
	会计学	其他企业（70.51%），国有企业（24.36%），三资企业（3.85%），其他事业单位（1.28%）
	金融工程	其他企业（72.73%），国有企业（18.18%），三资企业（3.03%），机关（3.03%），其他事业单位（3.03%）
	经济学	其他企业（91.18%），国有企业（5.88%），中初教育单位（2.94%）
	物流管理	其他企业（78.43%），国有企业（17.65%），机关（1.96%），中初教育单位（1.96%）
生命科学学院	生物技术	其他企业（60.00%），三资企业（20.00%），中初教育单位（20.00%）
	生物科学（师范）	其他企业（53.66%），中初教育单位（43.90%），三资企业（2.44%）
	生物制药	其他企业（81.82%），三资企业（18.18%）
数学与统计学院	数据科学与大数据技术	其他企业（75.00%），中初教育单位（12.50%），国有企业（12.50%）
	数学与应用数学（师范）	中初教育单位（86.29%），其他企业（12.10%），机关（0.81%），国有企业（0.80%）
	统计学	其他企业（57.89%），中初教育单位（26.32%），国有企业（10.53%），机关（5.26%）
	应用统计学	其他企业（100.00%）
体育学院	体育教育（师范）	中初教育单位（77.27%），其他事业单位（9.10%），其他企业（9.09%），高等教育单位（2.27%），机关（2.27%）
	武术与民族传统体育	其他企业（60.00%），其他事业单位（35.00%），中初教育单位（5.00%）

院系名称	专业名称	就业量前五的用人单位
	运动训练	其他企业（35.90%），中初教育单位（30.77%），其他事业单位（30.77%），国有企业（2.56%）
外国语学院	俄语	其他企业（81.82%），国有企业（9.09%），中初教育单位（9.09%）
	翻译	其他企业（50.00%），中初教育单位（37.50%），三资企业（6.25%），部队（6.25%）
	日语	其他企业（71.43%），三资企业（28.57%）
	英语（师范）	中初教育单位（70.27%），其他企业（25.68%），机关（1.35%），其他事业单位（1.35%），三资企业（0.67%）
文学院	汉语言文学（师范）	中初教育单位（77.14%），其他企业（17.86%），机关（2.15%），国有企业（2.14%），城镇社区（0.71%）
	秘书学	其他企业（72.73%），其他事业单位（9.09%），国有企业（9.09%），机关（9.09%）
物理与电子工程学院	电子信息工程	其他企业（80.00%），国有企业（10.00%），三资企业（10.00%）
	光电信息科学与工程	其他企业（67.86%），国有企业（17.86%），三资企业（10.71%），科研设计单位（3.57%）
	物理学（师范）	中初教育单位（87.50%），其他企业（12.50%）
音乐学院	舞蹈编导	其他企业（94.12%），中初教育单位（5.88%）
	音乐表演	其他企业（88.89%），中初教育单位（11.11%）
	音乐学（师范）	其他企业（72.55%），中初教育单位（25.49%），三资企业（1.96%）
语言科学与艺术学院	播音与主持艺术	其他企业（90.00%），机关（10.00%）
	汉语国际教育	其他企业（64.71%），中初教育单位（35.29%）
智慧教育学院（计算机科学与技术学院）	计算机科学与技术（师范）	其他企业（46.43%），中初教育单位（32.14%），国有企业（10.72%），高等教育单位（3.57%），医疗卫生单位（3.57%）
	教育技术学（师范）	其他企业（42.11%），中初教育单位（42.11%），其他事业单位（5.26%），三资企业（5.26%），机关（5.26%）
	软件工程	其他企业（63.89%），三资企业（20.83%），中初教育单位（5.55%），其他事业单位（4.17%），国有企业（4.17%）
中俄学院	电子科学与技术	其他企业（54.55%），国有企业（36.36%），其他事业单位（9.09%）
	电子信息工程	其他企业（38.46%），国有企业（30.77%），机关（23.08%），三资企业（7.69%）
	工业设计	其他企业（50.00%），国有企业（30.00%），三资企业（10.00%），

院系名称	专业名称	就业量前五的用人单位
		机关（10.00%）
	轨道交通信号与控制	其他企业（71.43%），国有企业（14.29%），三资企业（14.28%）
	机械设计制造及其自动化	其他企业（63.64%），国有企业（22.73%），三资企业（9.09%），中初教育单位（4.54%）
	金融工程	国有企业（57.58%），其他企业（30.30%），中初教育单位（6.06%），机关（3.03%），三资企业（3.03%）

注：个别专业由于样本较少没有包括在内。
数据来源：全国高校毕业生就业管理系统。

（二）用人单位规模

本校 2022 届研究生主要就业于 51-300 人规模的用人单位（37.60%）。本科生主要就业于 51-300 人规模的用人单位（52.68%）。

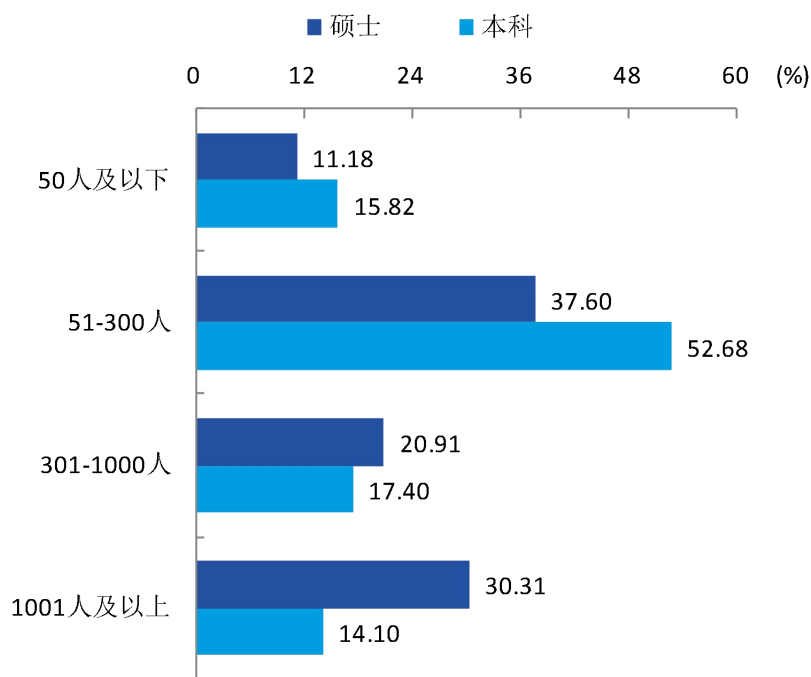


图 3-3 2022 届毕业生不同就业单位规模分布

数据来源：江苏招就“2022 年江苏省普通高校毕业生就业调查”。

表 3-21 分院系 2022 届研究生用人单位规模分布

单位：%

院系名称	50 人及以下	51-300 人	301-1000 人	1001 人及以上
传媒与影视学院	17.39	21.74	8.70	52.17
地理测绘与城乡规划学院	6.66	46.67	30.00	16.67

院系名称	50人及以下	51-300人	301-1000人	1001人及以上
法学院	32.15	57.14	3.57	7.14
公共管理与社会学院	20.70	58.62	10.34	10.34
教育科学学院（教师教育学院）	17.14	40.00	11.43	31.43
历史文化与旅游学院	24.14	37.93	20.69	17.24
美术学院	12.13	33.33	15.15	39.39
商学院	3.23	35.48	25.81	35.48
生命科学学院	11.54	32.69	21.15	34.62
数学与统计学院	11.91	28.57	28.57	30.95
外国语学院	4.34	47.83	21.74	26.09
文学院	6.78	40.68	28.81	23.73
物理与电子工程学院	2.27	18.18	29.55	50.00
音乐学院	3.33	36.67	20.00	40.00
智慧教育学院（计算机科学与技术学院）	6.66	50.00	16.67	26.67

注：个别院系由于样本较少没有包括在内。

数据来源：江苏招就“2022年江苏省普通高校毕业生就业调查”。

表 3-22 分院系 2022 届本科生用人单位规模分布

单位：%

院系名称	50人及以下	51-300人	301-1000人	1001人及以上
传媒与影视学院	22.22	40.74	7.41	29.63
地理测绘与城乡规划学院	12.79	63.95	12.79	10.47
电气工程及其自动化学院	13.33	16.67	13.33	56.67
法学院	25.00	37.50	12.50	25.00
化学与材料科学学院	7.70	46.15	21.15	25.00
机电工程学院	28.89	13.33	26.67	31.11
教育科学学院（教师教育学院）	10.69	67.30	15.72	6.29
敬文书院	4.17	58.33	37.50	0.00
历史文化与旅游学院	16.45	51.90	18.99	12.66
美术学院	44.12	36.76	5.88	13.24
商学院	24.37	54.82	6.60	14.21
生命科学学院	14.82	40.74	29.63	14.81
数学与统计学院	7.54	58.90	24.66	8.90
外国语学院	4.59	68.97	18.39	8.05
文学院	3.03	62.12	27.27	7.58
物理与电子工程学院	8.69	49.28	23.19	18.84

院系名称	50人及以下	51-300人	301-1000人	1001人及以上
音乐学院	38.10	45.24	11.90	4.76
语言科学与艺术学院	33.34	28.57	28.57	9.52
智慧教育学院（计算机科学与技术学院）	12.36	56.18	20.22	11.24
中俄学院	17.50	20.00	17.50	45.00

注：个别院系由于样本较少没有包括在内。

数据来源：江苏招就“2022年江苏省普通高校毕业生就业调查”。

表 3-23 分专业 2022 届研究生用人单位规模分布

单位：%

院系名称	专业名称	50人及以下	51-300人	301-1000人	1001人及以上
法学院	法律(法学)	30.00	60.00	5.00	5.00
公共管理与社会学院	公共管理	21.57	66.67	7.84	3.92
美术学院	艺术设计	12.50	12.50	18.75	56.25
商学院	会计	0.00	31.58	36.84	31.58
生命科学学院	生物学	11.43	22.86	20.00	45.71
物理与电子工程学院	光学工程	6.25	12.50	25.00	56.25
音乐学院	音乐	3.84	34.62	19.23	42.31
智慧教育学院（计算机科学与技术学院）	教育技术学	6.25	37.50	25.00	31.25

注：个别专业由于样本较少没有包括在内。

数据来源：江苏招就“2022年江苏省普通高校毕业生就业调查”。

表 3-24 分专业 2022 届本科生用人单位规模分布

单位：%

院系名称	专业名称	50人及以下	51-300人	301-1000人	1001人及以上
地理测绘与城乡规划学院	地理科学（师范）	6.56	67.21	16.39	9.84
法学院	法学	25.00	37.50	12.50	25.00
化学与材料科学学院	化学（师范）	6.67	53.33	24.44	15.56
机电工程学院	车辆工程	31.57	10.53	26.32	31.58
	机械设计制造及其自动化	16.67	16.67	33.33	33.33
教育科学学院（教师教育学院）	小学教育（师范）	7.96	68.12	16.67	7.25
历史文化与旅游学院	历史学（师范）	9.62	57.69	21.15	11.54
	旅游管理	26.31	42.11	15.79	15.79
马克思主义学院	思想政治教育（师范）	5.27	89.47	0.00	5.26

院系名称	专业名称	50人及以下	51-300人	301-1000人	1001人及以上
美术学院	美术学（师范）	46.15	42.31	3.85	7.69
	视觉传达设计	47.06	41.18	0.00	11.76
商学院	财务管理	63.16	21.05	5.26	10.53
	国际经济与贸易	25.93	51.85	18.52	3.70
	会计学	21.43	57.14	2.86	18.57
	金融工程	7.15	78.57	3.57	10.71
	物流管理	24.39	43.90	9.76	21.95
生命科学学院	生物科学（师范）	13.51	45.95	32.43	8.11
数学与统计学院	数学与应用数学（师范）	3.91	64.06	24.22	7.81
外国语学院	英语（师范）	2.82	73.24	16.90	7.04
文学院	汉语言文学（师范）	3.03	62.12	27.27	7.58
物理与电子工程学院	光电信息科学与工程	20.00	20.00	20.00	40.00
	物理学（师范）	6.25	62.50	25.00	6.25
音乐学院	音乐学（师范）	16.00	60.00	16.00	8.00
智慧教育学院（计算机科学与技术学院）	教育技术学（师范）	10.00	58.00	22.00	10.00
	软件工程	17.24	44.83	24.14	13.79
中俄学院	金融工程	23.53	17.65	5.88	52.94

注：个别专业由于样本较少没有包括在内。

数据来源：江苏招就“2022年江苏省普通高校毕业生就业调查”。

四、从事职位分布

本校 2022 届研究生就业量较大的职位为教学人员（47.16%）。本科生就业量较大的职位为教学人员（57.15%）。

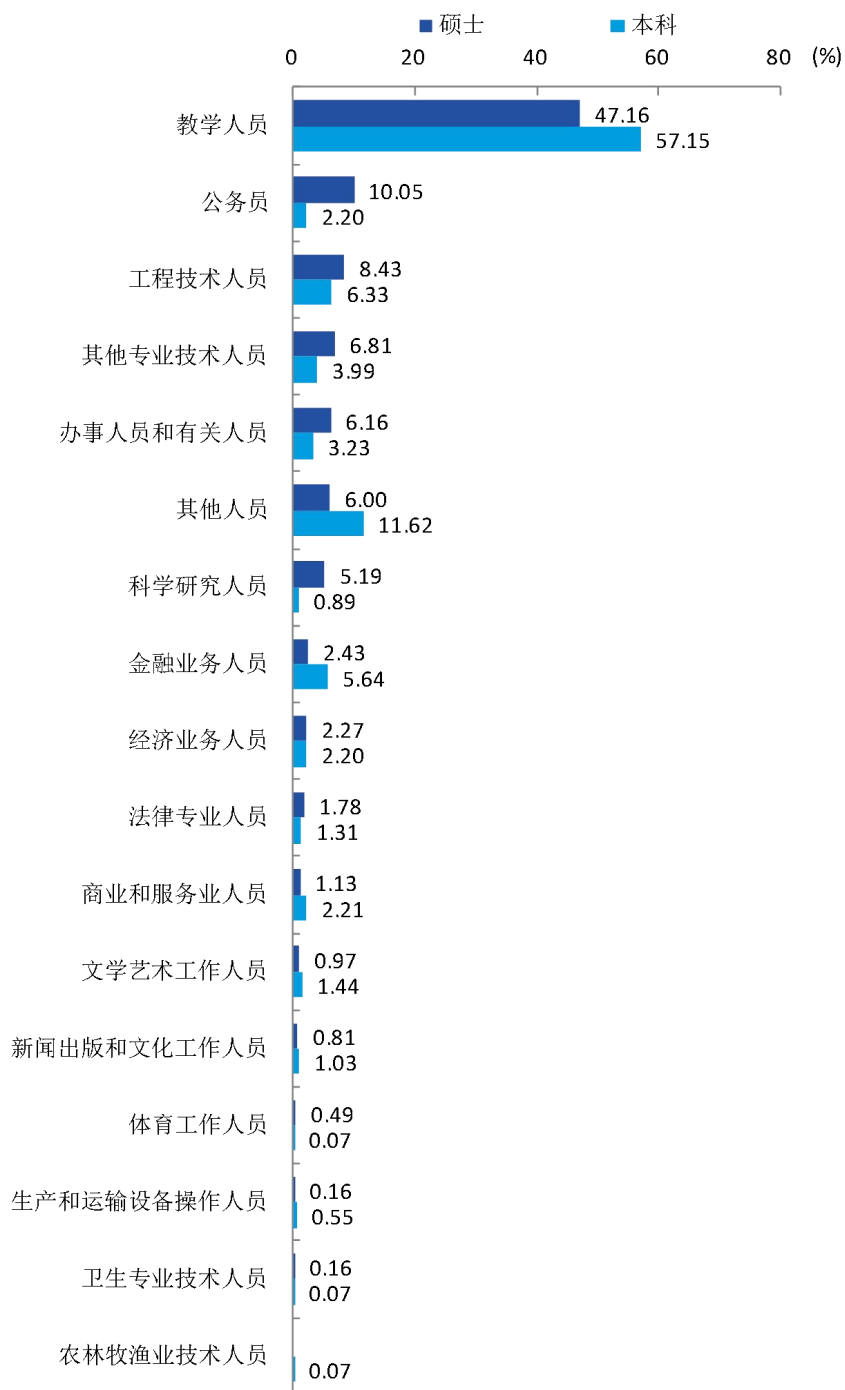


图 3-4 2022 届毕业生从事的职位分布

数据来源：全国高校毕业生就业管理系统。

表 3-25 分院系 2022 届研究生从事的职位分布

院系名称	从事的主要职位
传媒与影视学院	教学人员（30.43%），其他人员（21.74%），公务员（17.40%），办事人员和有关人员（13.04%），其他专业技术人员（8.70%）
地理测绘与城乡规划学院	教学人员（46.67%），工程技术人员（16.67%），办事人员和有关人员（16.66%），公务员（10.00%），其他专业技术人员（6.66%）
电气工程及其自动化学院	工程技术人员（55.56%），其他专业技术人员（11.11%），其他人员（11.11%），生产和运输设备操作人员（5.55%），教学人员（5.55%）
法学院	法律专业人员（39.29%），公务员（35.71%），其他人员（10.72%），办事人员和有关人员（10.71%），教学人员（3.57%）
公共管理与社会学院	公务员（55.17%），办事人员和有关人员（17.24%），其他专业技术人员（5.18%），其他人员（5.18%），教学人员（5.17%）
教育科学学院（教师教育学院）	教学人员（74.29%），其他专业技术人员（11.43%），其他人员（5.71%），科学研究人员（2.86%），公务员（2.85%）
历史文化与旅游学院	教学人员（72.41%），其他人员（6.90%），公务员（6.89%），金融业务人员（3.45%），办事人员和有关人员（3.45%）
美术学院	教学人员（84.85%），文学艺术工作人员（6.06%），其他专业技术人员（3.03%），工程技术人员（3.03%），公务员（3.03%）
商学院	经济业务人员（32.26%），金融业务人员（16.13%），其他专业技术人员（12.91%），教学人员（12.90%），公务员（9.68%）
生命科学学院	科学研究人员（42.31%），教学人员（32.69%），其他专业技术人员（7.69%），其他人员（5.76%），办事人员和有关人员（3.85%）
数学与统计学院	教学人员（64.29%），其他人员（9.52%），金融业务人员（7.15%），工程技术人员（7.14%），其他专业技术人员（7.14%）
外国语学院	教学人员（73.91%），其他人员（8.70%），其他专业技术人员（8.69%），办事人员和有关人员（4.35%），新闻出版和文化工作人员（4.35%）
文学院	教学人员（77.97%），办事人员和有关人员（8.47%），其他专业技术人员（6.78%），科学研究人员（1.70%），其他人员（1.70%）

院系名称	从事的主要职位
物理与电子工程学院	工程技术人员（43.18%），教学人员（22.73%），其他人员（6.82%），科学研究人员（6.81%），其他专业技术人员（4.55%）
音乐学院	教学人员（83.33%），文学艺术工作人员（10.00%），经济业务人员（3.34%），其他专业技术人员（3.33%）
智慧教育学院（计算机科学与技术学院）	教学人员（83.33%），金融业务人员（6.67%），其他专业技术人员（6.67%），公务员（3.33%）

注：个别院系由于样本较少没有包括在内。
数据来源：全国高校毕业生就业管理系统。

表 3-26 分院系 2022 届本科生从事的职位分布

院系名称	从事的主要职位
传媒与影视学院	其他人员（40.74%），新闻出版和文化工作人员（25.93%），文学艺术工作人员（11.11%），公务员（7.41%），商业和服务业人员（7.40%）
地理测绘与城乡规划学院	教学人员（72.09%），工程技术人员（8.14%），其他人员（5.82%），公务员（4.65%），其他专业技术人员（4.65%）
电气工程及自动化学院	工程技术人员（60.00%），教学人员（13.34%），其他专业技术人员（13.33%），其他人员（10.00%），生产和运输设备操作人员（3.33%）
法学院	法律专业人员（75.00%），其他人员（8.33%），教学人员（4.17%），公务员（4.17%），金融业务人员（4.16%）
公共管理与社会学院	办事人员和有关人员（33.33%），其他人员（33.33%），公务员（22.22%），金融业务人员（5.56%），商业和服务业人员（5.56%）
化学与材料科学学院	教学人员（75.00%），其他专业技术人员（5.77%），工程技术人员（5.76%），其他人员（3.85%），金融业务人员（3.85%）
机电工程学院	工程技术人员（40.00%），其他人员（20.00%），其他专业技术人员（15.55%），教学人员（6.67%），公务员（4.44%）
教育科学学院（教师教育学院）	教学人员（94.97%），其他人员（3.14%），其他专业技术人员（1.26%），公务员（0.63%）
敬文书院	教学人员（83.33%），金融业务人员（8.33%），商业和服务业人员（4.17%），办事人员和有关人员（4.17%）
历史文化与旅游学院	教学人员（60.76%），其他人员（12.66%），办事人员和有关人员（7.60%），其他专业技术人员（5.06%），新闻出版和文化工作人员（3.80%）

院系名称	从事的主要职位
马克思主义学院	教学人员（94.74%），办事人员和有关人员（5.26%）
美术学院	教学人员（51.47%），其他人员（20.59%），文学艺术工作人员（10.30%），公务员（4.41%），其他专业技术人员（4.41%）
商学院	其他人员（34.52%），金融业务人员（23.86%），经济业务人员（11.67%），办事人员和有关人员（8.62%），商业和服务业人员（6.60%）
生命科学学院	教学人员（40.74%），其他专业技术人员（16.67%），其他人员（14.81%），科学研究人员（11.11%），办事人员和有关人员（5.55%）
数学与统计学院	教学人员（91.10%），金融业务人员（4.11%），公务员（1.37%），其他专业技术人员（1.37%），其他人员（0.69%）
外国语学院	教学人员（83.91%），商业和服务业人员（3.45%），其他人员（3.44%），经济业务人员（2.30%），办事人员和有关人员（2.30%）
文学院	教学人员（92.42%），公务员（3.03%），文学艺术工作人员（1.52%），其他专业技术人员（1.52%），商业和服务业人员（1.51%）
物理与电子工程学院	教学人员（68.12%），工程技术人员（17.39%），其他人员（7.24%），科学研究人员（2.90%），其他专业技术人员（2.90%）
音乐学院	教学人员（64.29%），文学艺术工作人员（16.66%），其他人员（7.14%），办事人员和有关人员（4.76%），经济业务人员（4.76%）
语言科学与艺术学院	教学人员（57.14%），金融业务人员（9.53%），文学艺术工作人员（9.53%），商业和服务业人员（9.52%），其他专业技术人员（4.76%）
智慧教育学院（计算机科学与技术学院）	教学人员（61.80%），工程技术人员（17.98%），其他人员（8.98%），办事人员和有关人员（3.37%），其他专业技术人员（3.37%）
中俄学院	金融业务人员（32.50%），工程技术人员（25.00%），其他人员（10.00%），经济业务人员（5.00%），教学人员（5.00%）

注：个别院系由于样本较少没有包括在内。
数据来源：全国高校毕业生就业管理系统。

表 3-27 分专业 2022 届研究生从事的职位分布

院系名称	专业名称	从事的主要职位
传媒与影视学院	新闻与传播	办事人员和有关人员 (27.28%)，教学人员 (27.27%)，其他人员 (27.27%)，公务员 (18.18%)
电气工程及其自动化学院	控制工程	工程技术人员 (57.14%)，其他专业技术人员 (14.29%)，生产和运输设备操作人员 (7.15%)，其他人员 (7.14%)，教学人员 (7.14%)
法学院	法律(法学)	法律专业人员 (45.00%)，公务员 (35.00%)，其他人员 (10.00%)，办事人员和有关人员 (10.00%)
公共管理与社会学院	公共管理	公务员 (58.82%)，办事人员和有关人员 (17.65%)，其他专业技术人员 (5.89%)，其他人员 (5.88%)，新闻出版和文化工作人员 (3.92%)
化学与材料科学学院	化学	工程技术人员 (38.46%)，教学人员 (23.08%)，科学研究人员 (15.39%)，办事人员和有关人员 (7.69%)，其他专业技术人员 (7.69%)
美术学院	美术	教学人员 (90.91%)，文学艺术工作人员 (9.09%)
	艺术设计	教学人员 (81.25%)，其他专业技术人员 (6.25%)，文学艺术工作人员 (6.25%)，工程技术人员 (6.25%)
商学院	会计	经济业务人员 (36.84%)，金融业务人员 (15.79%)，其他专业技术人员 (10.53%)，教学人员 (10.53%)，商业和服务业人员 (10.52%)
生命科学学院	生物学	科学研究人员 (54.29%)，教学人员 (22.86%)，其他专业技术人员 (8.57%)，商业和服务业人员 (5.71%)，办事人员和有关人员 (2.85%)
数学与统计学院	统计学	教学人员 (60.00%)，其他人员 (20.00%)，科学研究人员 (10.00%)，公务员 (10.00%)
	应用统计	工程技术人员 (27.27%)，其他专业技术人员 (27.27%)，金融业务人员 (18.19%)，教学人员 (18.18%)，其他人员 (9.09%)
外国语学院	英语笔译	教学人员 (72.73%)，其他人员 (9.09%)，其他专业技术人员 (9.09%)，新闻出版和文化工作人员 (9.09%)
文学院	学科教学(语文)	教学人员 (80.00%)，其他人员 (10.00%)，公务员 (10.00%)
	中国现当代文学	教学人员 (72.73%)，办事人员和有关人员 (18.18%)，其他专业技术人员 (9.09%)
物理与电子工程学院	光学工程	工程技术人员 (68.75%)，科学研究人员 (12.50%)，其他人员 (12.50%)，教学人员 (6.25%)
	控制工程	工程技术人员 (30.77%)，商业和服务业人员 (15.39%)，其他专业技术人员 (15.38%)，新闻出版和文化工作人员 (7.70%)，经济业务人员 (7.69%)
音乐学院	音乐	教学人员 (84.62%)，文学艺术工作人员 (7.69%)，其他专业技术人员

院系名称	专业名称	从事的主要职位
		(3.85%)，经济业务人员(3.84%)
智慧教育学院(计算机科学与技术学院)	教育技术学	教学人员(93.75%)，公务员(6.25%)
	现代教育技术	教学人员(100.00%)

注：个别专业由于样本较少没有包括在内。
数据来源：全国高校毕业生就业管理系统。

表 3-28 分专业 2022 届本科生从事的职位分布

院系名称	专业名称	从事的主要职位
传媒与影视学院	广播电视学	其他人员(40.00%)，公务员(20.00%)，商业和服务业人员(10.00%)，其他专业技术人员(10.00%)，文学艺术工作人员(10.00%)
	广告学	其他人员(40.00%)，新闻出版和文化工作人员(40.00%)，办事人员和有关人员(10.00%)，商业和服务业人员(10.00%)
地理测绘与城乡规划学院	地理科学(师范)	教学人员(96.72%)，金融业务人员(1.64%)，其他人员(1.64%)
电气工程及其自动化学院	轨道交通信号与控制	工程技术人员(41.67%)，其他专业技术人员(25.00%)，其他人员(16.67%)，教学人员(16.66%)
	自动化	工程技术人员(60.00%)，教学人员(20.00%)，其他专业技术人员(10.00%)，生产和运输设备操作人员(10.00%)
法学院	法学	法律专业人员(75.00%)，其他人员(8.33%)，教学人员(4.17%)，公务员(4.17%)，金融业务人员(4.16%)
公共管理与社会学院	行政管理	其他人员(30.77%)，办事人员和有关人员(30.77%)，公务员(23.08%)，金融业务人员(7.69%)，商业和服务业人员(7.69%)
化学与材料科学学院	化学(师范)	教学人员(86.67%)，其他专业技术人员(4.45%)，其他人员(4.44%)，金融业务人员(2.22%)，公务员(2.22%)
机电工程学院	车辆工程	工程技术人员(42.11%)，其他人员(21.05%)，其他专业技术人员(10.53%)，教学人员(10.52%)，经济业务人员(5.26%)
	机械设计制造及其自动化	工程技术人员(44.44%)，其他专业技术人员(22.22%)，公务员(11.11%)，其他人员(5.56%)，金融业务人员(5.55%)
教育科学学院(教师教育学院)	小学教育(师范)	教学人员(97.10%)，其他专业技术人员(1.45%)，公务员(0.73%)，其他人员(0.72%)
	学前教育(师范)	教学人员(100.00%)
历史文化与旅游学院	历史学(师范)	教学人员(82.69%)，新闻出版和文化工作人员(5.77%)，办事人员和有关人员(3.85%)，其他人员(3.84%)，金融业务人员(1.92%)

院系名称	专业名称	从事的主要职位
	旅游管理	其他人员（26.32%），教学人员（21.05%），商业和服务业人员（15.79%），办事人员和有关人员（15.79%），其他专业技术人员（5.27%）
马克思主义学院	思想政治教育（师范）	教学人员（94.74%），办事人员和有关人员（5.26%）
美术学院	环境设计	其他人员（30.77%），工程技术人员（15.39%），公务员（15.39%），教学人员（15.38%），其他专业技术人员（7.69%）
	美术学（师范）	教学人员（76.92%），其他人员（19.23%），公务员（3.85%）
	视觉传达设计	文学艺术工作人员（29.41%），教学人员（29.41%），其他人员（23.53%），其他专业技术人员（11.77%），金融业务人员（5.88%）
	书法学	教学人员（66.67%），文学艺术工作人员（16.67%），其他人员（8.33%），商业和服务业人员（8.33%）
商学院	财务管理	其他人员（47.37%），经济业务人员（26.32%），其他专业技术人员（10.52%），金融业务人员（5.26%），商业和服务业人员（5.26%）
	国际经济与贸易	其他人员（40.74%），办事人员和有关人员（22.22%），经济业务人员（11.11%），金融业务人员（7.41%），教学人员（7.40%）
	会计学	金融业务人员（35.71%），其他人员（28.57%），经济业务人员（14.29%），教学人员（5.72%），办事人员和有关人员（5.71%）
	金融工程	金融业务人员（46.43%），其他人员（35.71%），办事人员和有关人员（7.15%），公务员（3.57%），其他专业技术人员（3.57%）
	经济学	金融业务人员（33.33%），其他人员（25.00%），经济业务人员（25.00%），教学人员（8.34%），办事人员和有关人员（8.33%）
	物流管理	其他人员（36.59%），商业和服务业人员（19.51%），办事人员和有关人员（9.75%），其他专业技术人员（7.32%），生产和运输设备操作人员（7.31%）
生命科学学院	生物科学（师范）	教学人员（54.05%），其他人员（13.51%），其他专业技术人员（10.82%），办事人员和有关人员（8.11%），科学研究人员（5.41%）
	生物制药	其他专业技术人员（27.27%），其他人员（27.27%），科学研究人员（18.19%），教学人员（9.09%），农林牧渔业技术人员（9.09%）
数学与统计学院	数学与应用数学（师范）	教学人员（98.44%），公务员（0.78%），金融业务人员（0.78%）
	统计学	教学人员（46.15%），金融业务人员（23.08%），其他专业技术人员（7.70%），其他人员（7.69%），公务员（7.69%）
外国语学院	英语（师范）	教学人员（91.55%），公务员（1.41%），商业和服务业人员（1.41%），其他人员（1.41%），其他专业技术人员（1.40%）
文学院	汉语言文学（师范）	教学人员（92.42%），公务员（3.03%），文学艺术工作人员（1.52%），其他专业技术人员（1.52%），商业和服务业人员（1.51%）

院系名称	专业名称	从事的主要职位
物理与电子工程学院	光电信息科学与工程	工程技术人员（53.33%），其他专业技术人员（13.34%），科学研究人员（13.33%），其他人员（6.67%），生产和运输设备操作人员（6.67%）
	物理学（师范）	教学人员（95.83%），其他人员（4.17%）
音乐学院	音乐学（师范）	教学人员（68.00%），文学艺术工作人员（12.00%），办事人员和有关人员（8.00%），经济业务人员（8.00%），其他人员（4.00%）
语言科学与艺术学院	汉语国际教育	教学人员（84.62%），其他专业技术人员（7.69%），商业和服务业人员（7.69%）
智慧教育学院(计算机科学与技术学院)	计算机科学与技术（师范）	教学人员（80.00%），工程技术人员（20.00%）
	教育技术学（师范）	教学人员（90.00%），办事人员和有关人员（4.00%），其他人员（4.00%），公务员（2.00%）
	软件工程	工程技术人员（48.28%），其他人员（20.69%），其他专业技术人员（10.34%），教学人员（6.89%），金融业务人员（3.45%）
中俄学院	金融工程	金融业务人员（58.82%），经济业务人员（11.76%），教学人员（5.89%），商业和服务业人员（5.89%），其他专业技术人员（5.88%）

注：个别专业由于样本较少没有包括在内。
数据来源：全国高校毕业生就业管理系统。

第四章 毕业生就业质量

一、就业质量概述

高质量就业内涵由江苏省高校招生就业指导服务中心提出，具体包含以下七个方面：一是充分就业，主要考察毕业去向落实率。二是适配就业，主要考察学生综合素质与就业岗位的匹配程度。三是稳定就业，主要考察毕业生离职情况及工作保障。四是公平就业，主要考察就业歧视问题。五是高薪就业，主要考察毕业生的收入水平。六是导向就业，主要考察毕业生就业地区和参与基层项目情况。七是创业就业，主要考察创业带动就业效应。

二、就业充分性

就业充分性主要考察毕业去向落实率，本校各院系及各专业的初次毕业去向落实率、年终毕业去向落实率详见本报告第二章第四节。

三、就业适配性

（一）工作与专业相关度

本校 2022 届研究生的工作与专业相关度为 80.39%，本科生的工作与专业相关度为 83.08%。研究生选择专业无关工作的最主要原因是与专业相关的工作很难找（32.23%），其次是更符合我的兴趣爱好（18.18%）；本科生选择专业无关工作的最主要原因是与专业相关的工作很难找（35.37%），其次是更符合我的兴趣爱好（20.33%）。

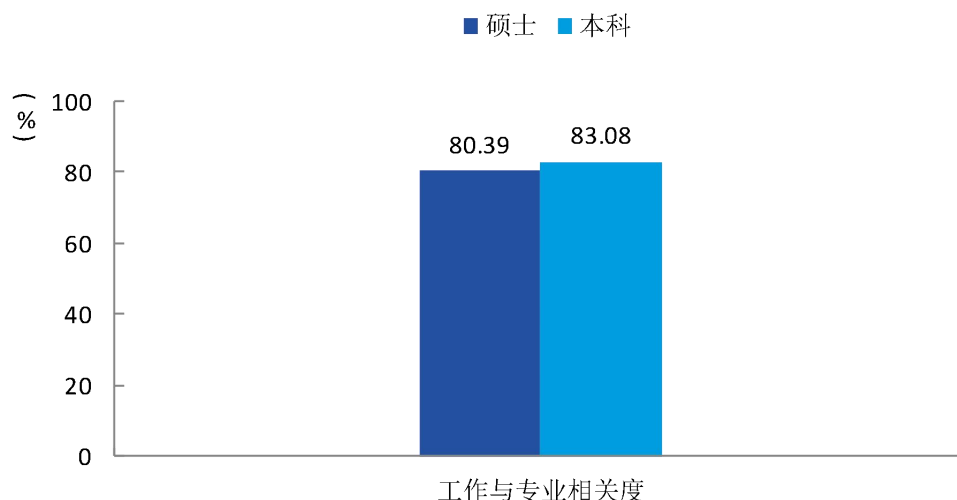


图 4-1 2022 届毕业生工作与专业相关度

数据来源：江苏招就“2022 年江苏省普通高校毕业生就业调查”。

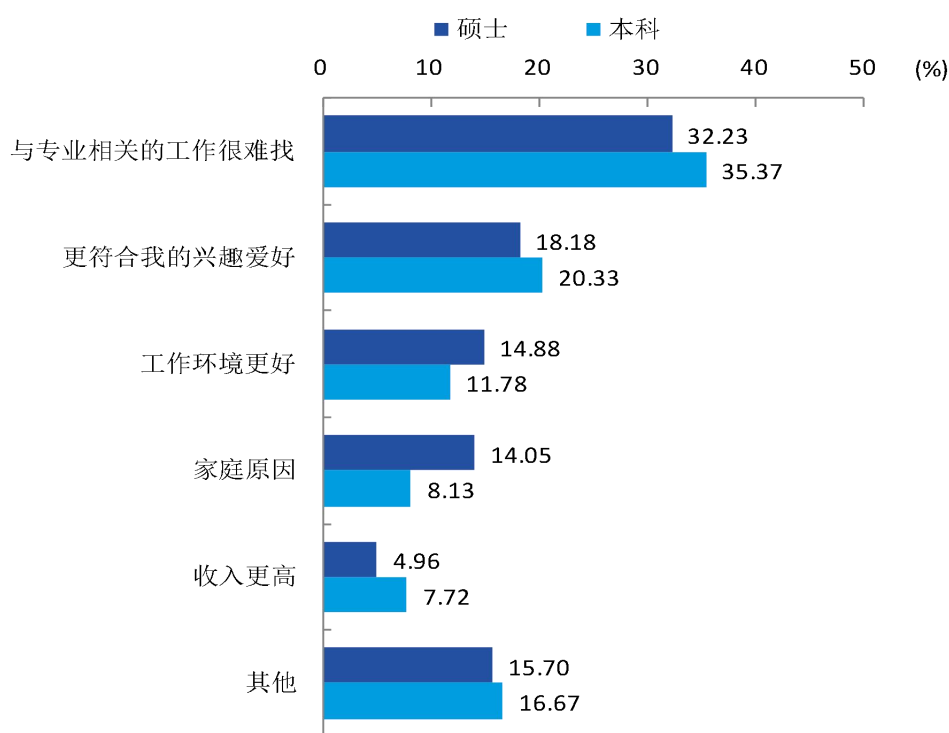


图 4-2 2022 届毕业生从事与专业不相关工作的原因

数据来源：江苏招就“2022 年江苏省普通高校毕业生就业调查”。

本校 2022 届研究生工作与专业相关度较高的院系是智慧教育学院(计算机科学与技术学院) (96.67%)，较低的是公共管理与社会学院 (60.34%)。本科生工作与专业相关度较高的院系是数学与统计学院 (95.89%)，较低的是传媒与影视学院 (59.26%)。

表 4-1 分院系（专业）2022 届研究生的工作与专业相关度

单位：%

院系名称	各院系工作与专业相关度	专业名称	各专业工作与专业相关度
智慧教育学院（计算机科学与技术学院）	96.67	教育技术学	100.00
生命科学学院	90.38	生物学	91.43
教育科学学院（教师教育学院）	88.57		
数学与统计学院	88.10		
外国语学院	86.96		
音乐学院	83.33	音乐	80.77
文学院	83.05		
历史文化与旅游学院	82.76		
法学院	82.14	法律(法学)	85.00
物理与电子工程学院	77.27	光学工程	75.00

院系名称	各院系工作与专业相关度	专业名称	各专业工作与专业相关度
地理测绘与城乡规划学院	76.67		
商学院	74.19	会计	89.47
传媒与影视学院	69.57		
美术学院	66.67	艺术设计	62.50
公共管理与社会学院	60.34	公共管理	62.75
本校研究生平均	80.39	本校研究生平均	80.39

注：个别院系或专业因样本较少没有包括在内。

数据来源：江苏招就“2022年江苏省普通高校毕业生就业调查”。

表 4-2 分院系（专业）2022 届本科生的工作与专业相关度

单位：%

院系名称	各院系工作与专业相关度	专业名称	各专业工作与专业相关度
数学与统计学院	95.89	数学与应用数学（师范）	99.22
法学院	95.83	法学	95.83
教育科学学院（教师教育学院）	94.97	小学教育（师范）	98.55
马克思主义学院		思想政治教育（师范）	94.74
文学院	93.94	汉语言文学（师范）	93.94
外国语学院	89.66	英语（师范）	97.18
敬文书院	87.50		
物理与电子工程学院	86.96	物理学（师范）	97.92
		光电信息科学与工程	66.67
化学与材料科学学院	84.62	化学（师范）	86.67
智慧教育学院（计算机科学与技术学院）	84.27	教育技术学（师范）	86.00
		软件工程	79.31
地理测绘与城乡规划学院	82.56	地理科学（师范）	95.08
商学院	80.20	财务管理	100.00
		金融工程	85.71
		会计学	82.86
		物流管理	70.73
		国际经济与贸易	70.37
生命科学学院	77.78	生物科学（师范）	83.78
音乐学院	76.19	音乐学（师范）	84.00
美术学院	73.53	美术学（师范）	88.46
		视觉传达设计	76.47

院系名称	各院系工作与专业相关度	专业名称	各专业工作与专业相关度
语言科学与艺术学院	71.43		
历史文化与旅游学院	69.62	历史学（师范）	88.46
		旅游管理	26.32
电气工程及自动化学院	66.67		
中俄学院	65.00	金融工程	94.12
机电工程学院	62.22	车辆工程	68.42
		机械设计制造及其自动化	66.67
传媒与影视学院	59.26		
本校本科平均	83.08	本校本科平均	83.08

注：个别院系或专业因样本较少没有包括在内。

数据来源：江苏招就“2022年江苏省普通高校毕业生就业调查”。

（二）职业期待吻合度

本校2022届研究生的工作与职业期待吻合度为80.39%，本科生的工作与职业期待吻合度为80.12%。研究生认为目前工作与职业期待不符合的主要方面是收入（72.73%），其次是职位（29.75%）；本科生认为目前工作与职业期待不符合的主要方面是收入（64.71%），其次是个人兴趣爱好（37.72%）。

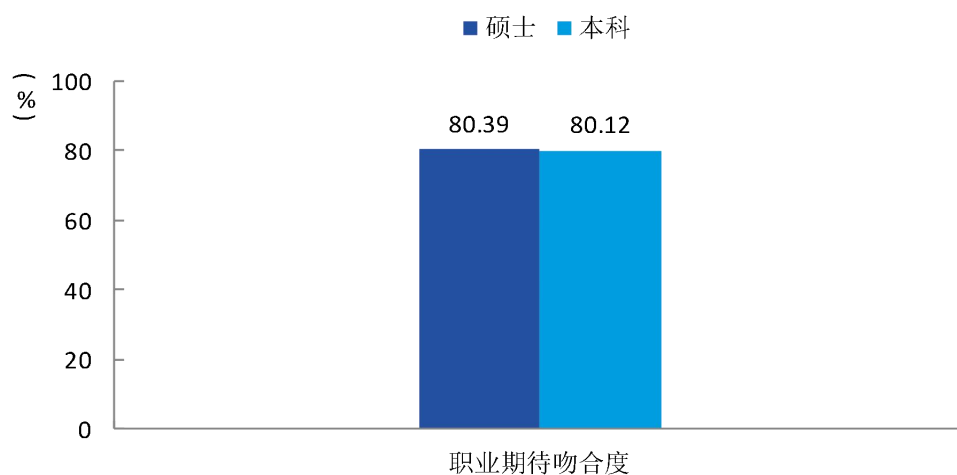


图 4-3 2022 届毕业生的职业期待吻合度

数据来源：江苏招就“2022年江苏省普通高校毕业生就业调查”。

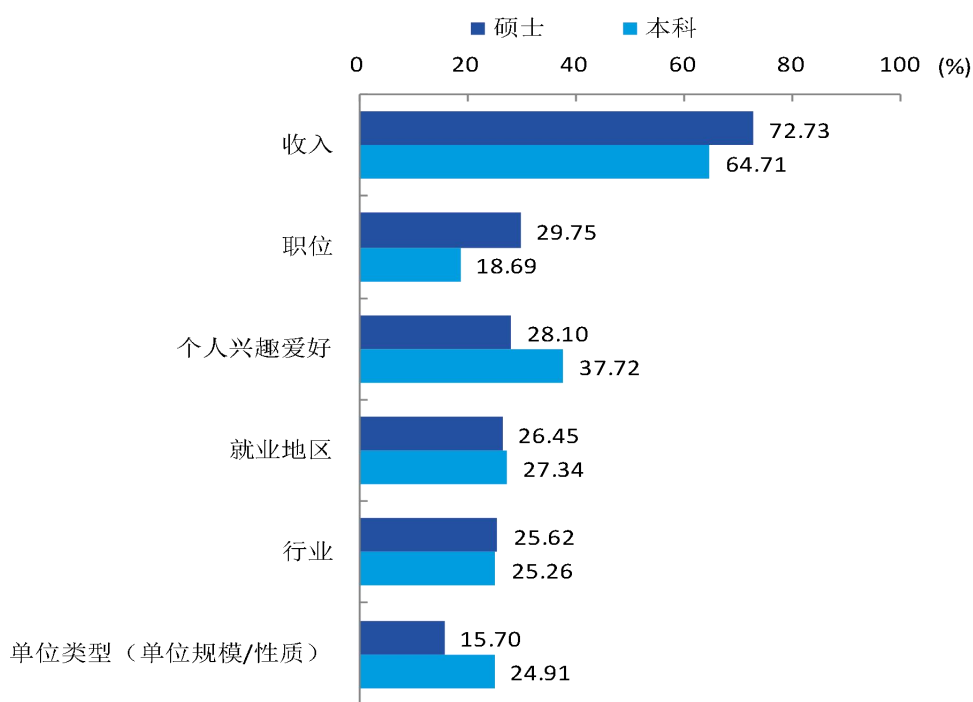


图 4-4 2022 届毕业生认为不符合职业期待的方面 (多选)

数据来源：江苏招就“2022 年江苏省普通高校毕业生就业调查”。

本校 2022 届研究生职业期待吻合度较高的院系是音乐学院 (96.67%)，职业期待吻合度较低的院系是数学与统计学院 (64.29%)。本科生职业期待吻合度较高的院系是商学院 (91.88%)，职业期待吻合度较低的院系是中俄学院 (62.50%)。

表 4-3 分院系 (专业) 2022 届研究生的职业期待吻合度

单位：%

院系名称	各院系职业期待吻合度	专业名称	各专业职业期待吻合度
音乐学院	96.67	音乐	96.15
传媒与影视学院	86.96		
地理测绘与城乡规划学院	86.67		
智慧教育学院 (计算机科学与技术学院)	86.67	教育技术学	93.75
美术学院	84.85	艺术设计	93.75
生命科学学院	84.62	生物学	85.71
历史文化与旅游学院	82.76		
外国语学院	82.61		
公共管理与社会学院	81.03	公共管理	80.39

院系名称	各院系职业期待吻合度	专业名称	各专业职业期待吻合度
教育科学学院（教师教育学院）	80.00		
法学院	78.57	法律(法学)	80.00
物理与电子工程学院	75.00	光学工程	81.25
文学院	74.58		
商学院	67.74	会计	78.95
数学与统计学院	64.29		
本校研究生平均	80.39	本校研究生平均	80.39

注：个别院系或专业因样本较少没有包括在内。

数据来源：江苏招就“2022年江苏省普通高校毕业生就业调查”。

表 4-4 分院系（专业）2022 届本科生的职业期待吻合度

单位：%

院系名称	各院系职业期待吻合度	专业名称	各专业职业期待吻合度
马克思主义学院		思想政治教育（师范）	94.74
商学院	91.88	财务管理	100.00
		国际经济与贸易	96.30
		金融工程	92.86
		会计学	90.00
		物流管理	85.37
法学院	91.67	法学	91.67
敬文书院	91.67		
文学院	86.36	汉语言文学（师范）	86.36
生命科学学院	85.19	生物科学（师范）	91.89
历史文化与旅游学院	81.01	历史学（师范）	88.46
		旅游管理	68.42
音乐学院	80.95	音乐学（师范）	88.00
智慧教育学院（计算机科学与技术学院）	80.90	教育技术学（师范）	82.00
		软件工程	75.86
电气工程及自动化学院	80.00		
地理测绘与城乡规划学院	77.91	地理科学（师范）	78.69
数学与统计学院	77.40	数学与应用数学（师范）	78.13
物理与电子工程学院	76.81	物理学（师范）	83.33
		光电信息科学与工程	66.67
教育科学学院（教师教育学院）	76.10	小学教育（师范）	78.99
化学与材料科学学院	75.00	化学（师范）	75.56

院系名称	各院系职业期待吻合度	专业名称	各专业职业期待吻合度
传媒与影视学院	74.07		
美术学院	73.53	美术学（师范）	76.92
		视觉传达设计	70.59
机电工程学院	73.33	机械设计制造及其自动化	77.78
		车辆工程	63.16
外国语学院	72.41	英语（师范）	76.06
语言科学与艺术学院	66.67		
中俄学院	62.50	金融工程	64.71
本校本科平均	80.12	本校本科平均	80.12

注：个别院系或专业因样本较少没有包括在内。

数据来源：江苏招就“2022年江苏省普通高校毕业生就业调查”。

（三）工作满意度

本校2022届研究生的工作满意度为84.12%，本科生的工作满意度为84.04%。研究生对工作不满意的最主要原因是收入低（79.59%），其次是个人发展空间小（45.92%）；本科生对工作不满意的最主要原因是收入低（71.55%），其次是个人发展空间小（39.66%）。

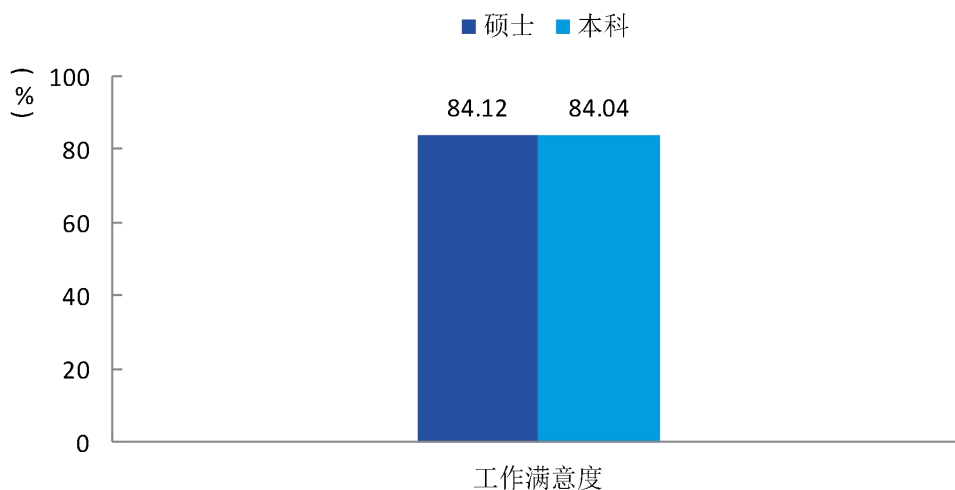


图 4-5 2022 届毕业生的工作满意度

数据来源：江苏招就“2022年江苏省普通高校毕业生就业调查”。

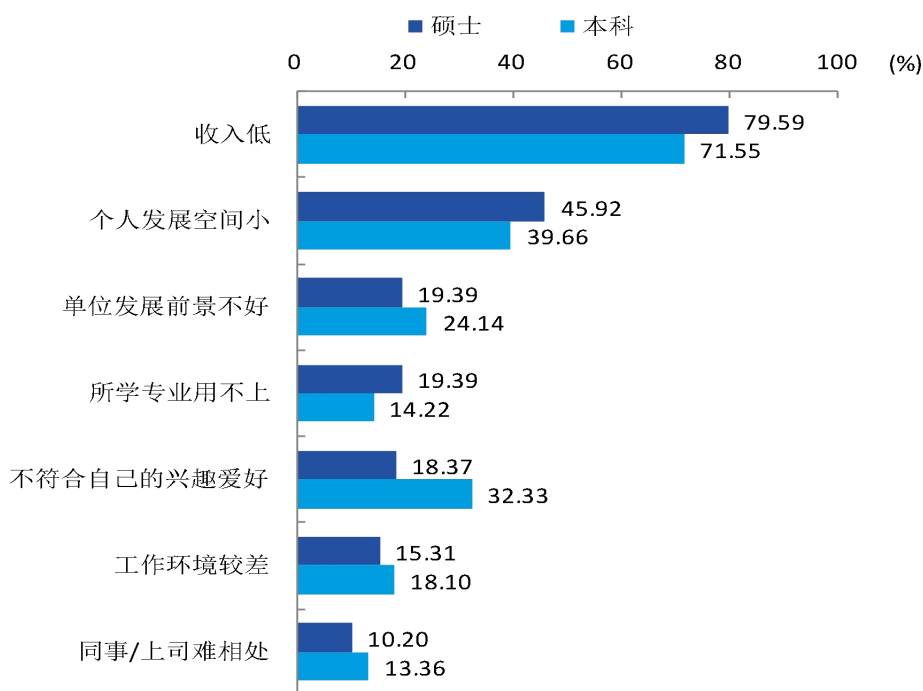


图 4-6 2022 届毕业生对工作不满意的原因（多选）

数据来源：江苏招就“2022 年江苏省普通高校毕业生就业调查”。

本校 2022 届研究生工作满意度较高的院系是音乐学院（96.67%），工作满意度较低的院系是数学与统计学院（71.43%）。本科生工作满意度较高的院系是电气工程及其自动化学院（96.67%），工作满意度较低的院系是中俄学院（67.50%）。

表 4-5 分院系（专业）2022 届研究生的工作满意度

单位：%

院系名称	各院系工作满意度	专业名称	各专业工作满意度
音乐学院	96.67	音乐	96.15
历史文化与旅游学院	96.55		
地理测绘与城乡规划学院	93.33		
传媒与影视学院	91.30		
智慧教育学院（计算机科学与技术学院）	90.00	教育技术学	87.50
公共管理与社会学院	89.66	公共管理	92.16
物理与电子工程学院	86.36	光学工程	87.50
生命科学学院	80.77	生物学	80.00
商学院	80.65	会计	89.47
教育科学学院（教师教育学院）	80.00		
文学院	79.66		
美术学院	78.79	艺术设计	93.75

院系名称	各院系工作满意度	专业名称	各专业工作满意度
法学院	78.57	法律(法学)	80.00
外国语学院	78.26		
数学与统计学院	71.43		
本校研究生平均	84.12	本校研究生平均	84.12

注：个别院系或专业因样本较少没有包括在内。

数据来源：江苏招就“2022年江苏省普通高校毕业生就业调查”。

表 4-6 分院系（专业）2022 届本科生的工作满意度

单位：%

院系名称	各院系工作满意度	专业名称	各专业工作满意度
电气工程及其自动化学院	96.67		
商学院	94.92	财务管理	100.00
		国际经济与贸易	100.00
		金融工程	100.00
		会计学	91.43
		物流管理	90.24
马克思主义学院		思想政治教育（师范）	94.74
法学院	91.67	法学	91.67
敬文书院	91.67		
生命科学学院	90.74	生物科学（师范）	94.59
语言科学与艺术学院	90.48		
智慧教育学院（计算机科学与技术学院）	87.64	教育技术学（师范）	94.00
		软件工程	79.31
传媒与影视学院	85.19		
数学与统计学院	84.93	数学与应用数学（师范）	85.94
化学与材料科学学院	84.62	化学（师范）	84.44
文学院	83.33	汉语言文学（师范）	83.33
物理与电子工程学院	82.61	物理学（师范）	83.33
		光电信息科学与工程	80.00
历史文化与旅游学院	82.28	历史学（师范）	86.54
		旅游管理	73.68
音乐学院	80.95	音乐学（师范）	84.00
教育科学学院（教师教育学院）	78.62	小学教育（师范）	81.16
机电工程学院	77.78	机械设计制造及其自动化	77.78
		车辆工程	73.68

院系名称	各院系工作满意度	专业名称	各专业工作满意度
地理测绘与城乡规划学院	75.58	地理科学（师范）	75.41
美术学院	75.00	美术学（师范）	76.92
		视觉传达设计	70.59
外国语学院	74.71	英语（师范）	74.65
中俄学院	67.50	金融工程	70.59
本校本科平均	84.04	本校本科平均	84.04

注：个别院系或专业因样本较少没有包括在内。

数据来源：江苏招就“2022年江苏省普通高校毕业生就业调查”。

四、就业稳定性

（一）履约情况

本校 2022 届研究生的总体协议履约率为 62.56%，本科生的总体协议履约率为 52.89%。

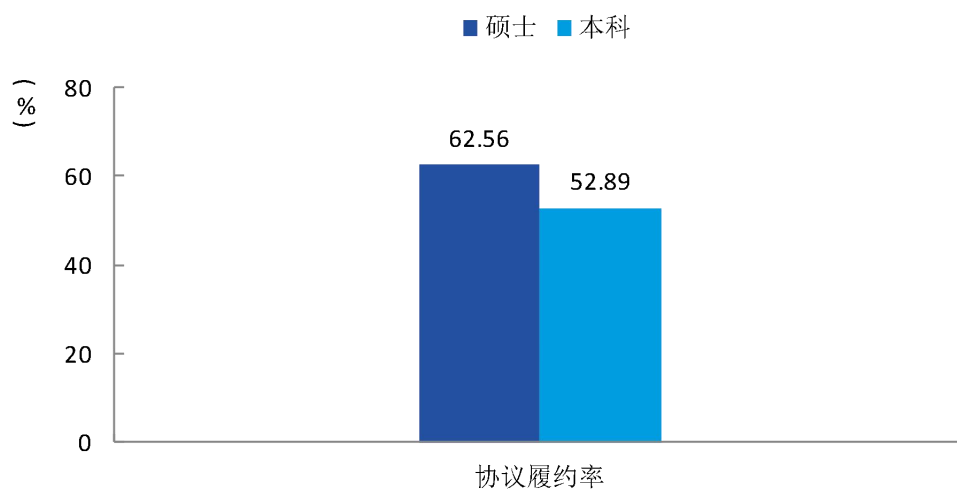


图 4-7 2022 届毕业生履行就业协议的情况

数据来源：江苏招就“2022年江苏省普通高校毕业生就业调查”。

本校 2022 届研究生协议履约率较高的院系是物理与电子工程学院（88.64%），协议履约率较低的院系是法学院（39.29%）。本科生协议履约率较高的院系是教育科学学院（教师教育学院）（77.36%），协议履约率较低的院系是语言科学与艺术学院（14.29%）。

表 4-7 分院系（专业）2022 届研究生履行就业协议的情况

单位：%

院系名称	各院系协议履约率	专业名称	各专业协议履约率
物理与电子工程学院	88.64	光学工程	93.75
数学与统计学院	71.43		
文学院	69.49		
生命科学学院	65.38	生物学	62.86
音乐学院	63.33	音乐	57.69
公共管理与社会学院	62.07	公共管理	64.71
历史文化与旅游学院	62.07		
外国语学院	60.87		
智慧教育学院（计算机科学与技术学院）	60.00	教育技术学	50.00
教育科学学院（教师教育学院）	57.14		
美术学院	54.55	艺术设计	37.50
地理测绘与城乡规划学院	50.00		
商学院	45.16	会计	52.63
传媒与影视学院	43.48		
法学院	39.29	法律(法学)	30.00
本校研究生平均	62.56	本校研究生平均	62.56

注：个别院系或专业因样本较少没有包括在内。

数据来源：江苏招就“2022 年江苏省普通高校毕业生就业调查”。

表 4-8 分院系（专业）2022 届本科生履行就业协议的情况

单位：%

院系名称	各院系协议履约率	专业名称	各专业协议履约率
教育科学学院（教师教育学院）	77.36	小学教育（师范）	83.33
智慧教育学院（计算机科学与技术学院）	73.03	教育技术学（师范）	82.00
		软件工程	68.97
电气工程及自动化学院	66.67		
机电工程学院	64.44	车辆工程	63.16
		机械设计制造及其自动化	61.11
中俄学院	62.50	金融工程	64.71
文学院	57.58	汉语言文学（师范）	57.58
商学院	57.36	国际经济与贸易	85.19

院系名称	各院系协议履约率	专业名称	各专业协议履约率
		物流管理	82.93
		会计学	52.86
		财务管理	42.11
		金融工程	21.43
数学与统计学院	55.48	数学与应用数学（师范）	57.03
敬文书院	54.17		
生命科学学院	53.70	生物科学（师范）	51.35
地理测绘与城乡规划学院	53.49	地理科学（师范）	62.30
物理与电子工程学院	50.72	光电信息科学与工程	66.67
		物理学（师范）	47.92
化学与材料科学学院	44.23	化学（师范）	44.44
外国语学院	42.53	英语（师范）	49.30
法学院	37.50	法学	37.50
传媒与影视学院	33.33		
历史文化与旅游学院	31.65	历史学（师范）	36.54
		旅游管理	26.32
音乐学院	28.57	音乐学（师范）	40.00
马克思主义学院		思想政治教育（师范）	26.32
美术学院	25.00	视觉传达设计	23.53
		美术学（师范）	23.08
语言科学与艺术学院	14.29		
本校本科平均	52.89	本校本科平均	52.89

注：个别院系或专业因样本较少没有包括在内。

数据来源：江苏招就“2022年江苏省普通高校毕业生就业调查”。

（二）离职情况

本校2022届研究生的离职率为8.75%，本科生的离职率为4.13%。毕业后发生过离职的研究生中，有100.00%有过主动离职；主动离职的最主要原因是个人发展空间小（40.74%），其次是考取公务员、事业单位、研究生（38.89%）。毕业后发生过离职的本科生中，有96.67%有过主动离职；主动离职的最主要原因是个人发展空间小（46.55%），其次是收入低（34.48%）。

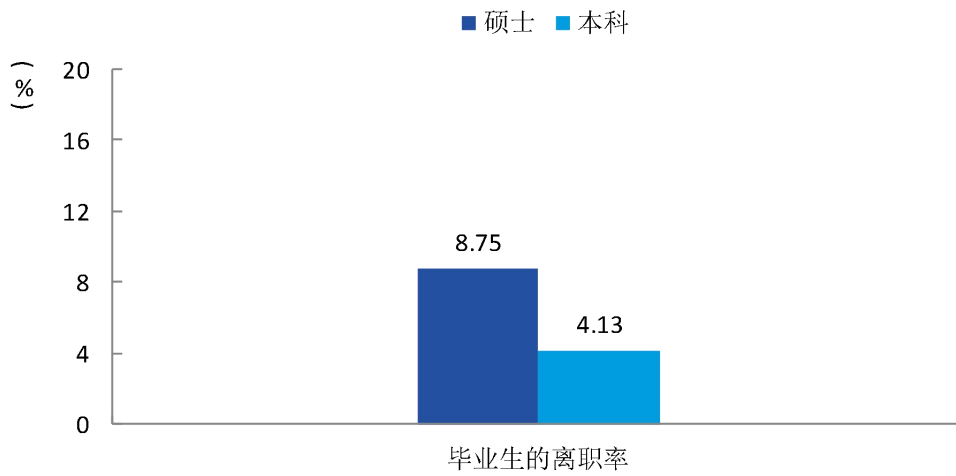


图 4-8 2022 届毕业生的离职率

数据来源：江苏招就“2022 年江苏省普通高校高校毕业生就业调查”。

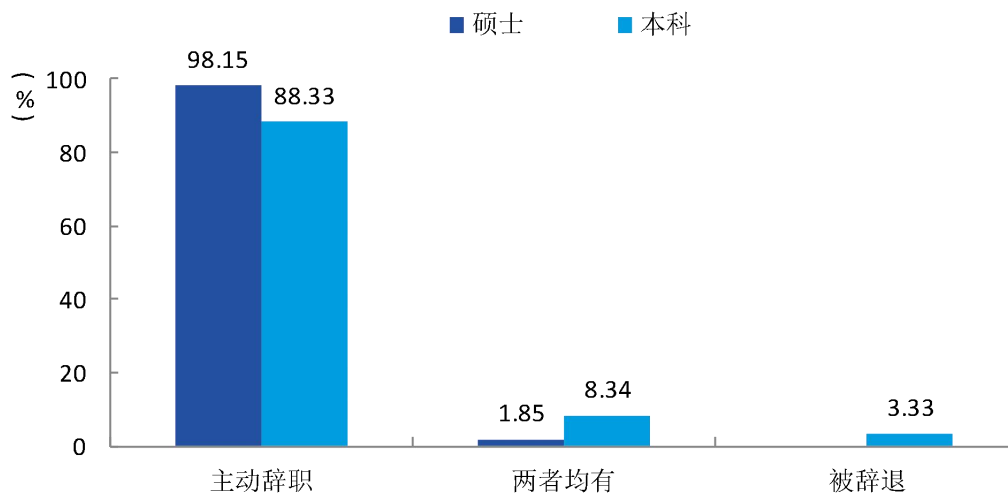


图 4-9 2022 届毕业生的离职类型

数据来源：江苏招就“2022 年江苏省普通高校高校毕业生就业调查”。

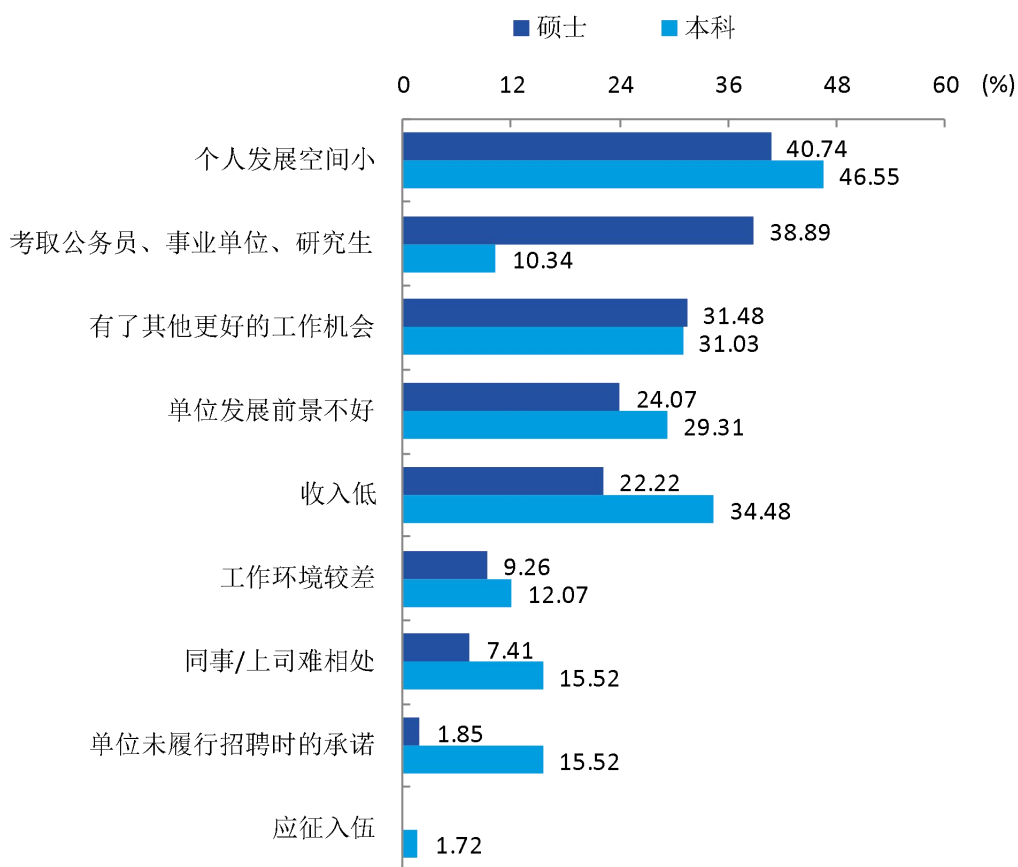


图 4-10 2022 届毕业生主动离职的原因（多选）

数据来源：江苏招就“2022 年江苏省普通高校毕业生就业调查”。

本校 2022 届研究生离职率较低的院系是音乐学院、智慧教育学院（计算机科学与技术学院）、历史文化与旅游学院（均为 0.00%），离职率较高的院系是公共管理与社会学院（25.86%）。本科生离职率较低的院系是文学院、敬文书院、电气工程及其自动化学院（均为 0.00%），离职率较高的院系是传媒与影视学院（22.22%）。

表 4-9 分院系（专业）2022 届研究生的离职率

单位：%

院系名称	各院系离职率	专业名称	各专业离职率
公共管理与社会学院	25.86	公共管理	29.41
法学院	21.43	法律(法学)	15.00
教育科学学院（教师教育学院）	17.14		
商学院	9.68	会计	15.79
文学院	8.47		
生命科学学院	7.69	生物学	5.71

院系名称	各院系离职率	专业名称	各专业离职率
数学与统计学院	7.14		
物理与电子工程学院	4.55	光学工程	0.00
传媒与影视学院	4.35		
外国语学院	4.35		
地理测绘与城乡规划学院	3.33		
美术学院	3.03	艺术设计	6.25
历史文化与旅游学院	0.00		
音乐学院	0.00	音乐	0.00
智慧教育学院（计算机科学与技术学院）	0.00	教育技术学	0.00
本校研究生平均	8.75	本校研究生平均	8.75

注：个别院系或专业因样本较少没有包括在内。

数据来源：江苏招就“2022年江苏省普通高校毕业生就业调查”。

表 4-10 分院系（专业）2022 届本科生的离职率

单位：%

院系名称	各院系离职率	专业名称	各专业离职率
传媒与影视学院	22.22		
音乐学院	16.67	音乐学（师范）	8.00
法学院	12.50	法学	12.50
美术学院	10.29	视觉传达设计	23.53
		美术学（师范）	0.00
语言科学与艺术学院	9.52		
历史文化与旅游学院	7.59	旅游管理	10.53
		历史学（师范）	3.85
地理测绘与城乡规划学院	5.81	地理科学（师范）	1.64
中俄学院	5.00	金融工程	11.76
智慧教育学院（计算机科学与技术学院）	4.49	软件工程	6.90
		教育技术学（师范）	2.00
商学院	3.55	物流管理	9.76
		会计学	4.29
		财务管理	0.00
		国际经济与贸易	0.00
		金融工程	0.00
外国语学院	2.30	英语（师范）	1.41
机电工程学院	2.22	车辆工程	5.26
		机械设计制造及其自动化	0.00

院系名称	各院系离职率	专业名称	各专业离职率
化学与材料科学学院	1.92	化学（师范）	0.00
生命科学学院	1.85	生物科学（师范）	2.70
物理与电子工程学院	1.45	光电信息科学与工程	6.67
		物理学（师范）	0.00
数学与统计学院	0.68	数学与应用数学（师范）	0.00
教育科学学院（教师教育学院）	0.63	小学教育（师范）	0.72
电气工程及自动化学院	0.00		
敬文书院	0.00		
马克思主义学院		思想政治教育（师范）	0.00
文学院	0.00	汉语言文学（师范）	0.00
本校本科平均	4.13	本校本科平均	4.13

注：个别院系或专业因样本较少没有包括在内。

数据来源：江苏招就“2022年江苏省普通高校毕业生就业调查”。

（三）社会保障

本校 2022 届研究生、本科生享受“五险一金”的比例¹分别为 98.21%、89.00%。享受各项社保的比例²中，本校 2022 届研究生享受医疗保险的比例较高，为 99.84%，其次是养老保险、失业保险（均为 99.68%）。本科生享受医疗保险的比例较高，为 94.57%，其次是养老保险（94.43%）。

¹ 享受“五险一金”的比例：毕业生回答自己接受了哪些社保，选项有“五险一金全部享受”、“医疗保险”、“养老保险”、“失业保险”、“工伤保险”、“生育保险”、“住房公积金”、“以上项目均不享受”、“不清楚”九项。享受“五险一金”的比例计算公式的分子是选择“五险一金全部享受”的人数加上同时选择了各项社保的人数，分母是回答该问题的总人数。

² 享受各项社保的比例：毕业生回答自己接受了哪些社保，选项有“五险一金全部享受”、“医疗保险”、“养老保险”、“失业保险”、“工伤保险”、“生育保险”、“住房公积金”、“以上项目均不享受”、“不清楚”九项。享受各项社保的比例计算公式的分子是选择该项社保的人数加上选择“五险一金全部享受”的人数，分母是回答该问题的总人数。

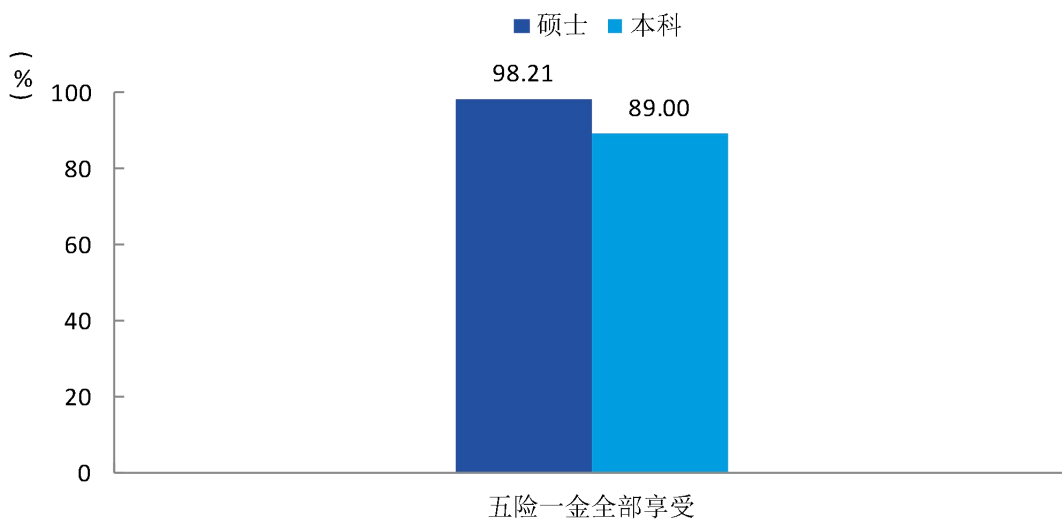


图 4-11 2022 届毕业生享受“五险一金”的情况

数据来源：江苏招就“2022 年江苏省普通高校毕业生就业调查”。

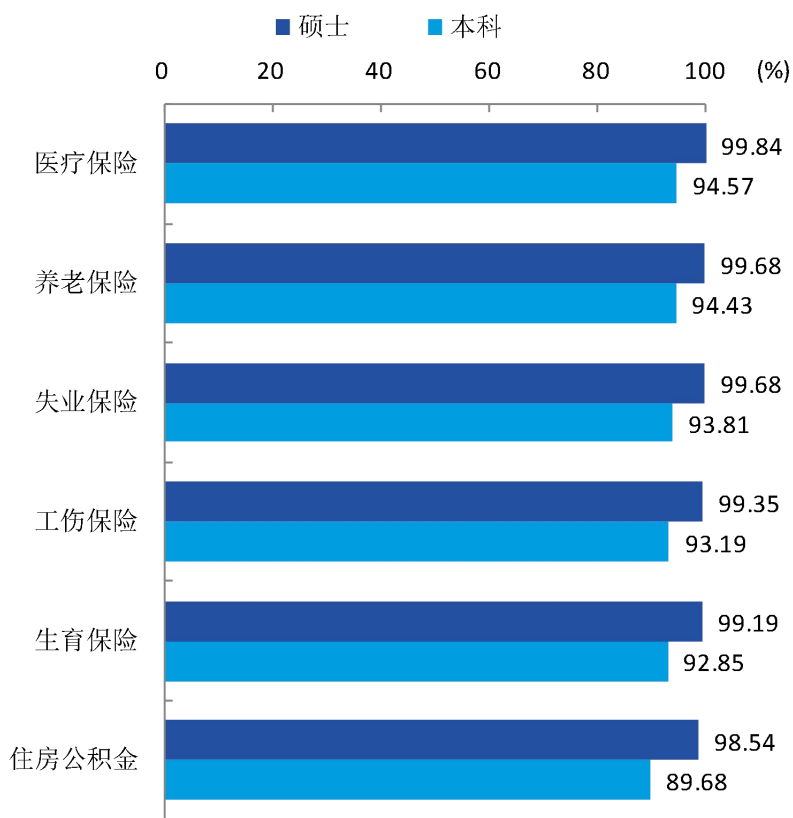


图 4-12 2022 届毕业生享受各项社保的比例（多选）

数据来源：江苏招就“2022 年江苏省普通高校毕业生就业调查”。

五、就业公平性

（一）不同群体毕业生就业情况

1.不同性别毕业生的就业去向落实率

本校 2022 届研究生中，男生的毕业去向落实率为 88.34%，女生的毕业去向落实率为 85.49%。本科生中，男生的毕业去向落实率为 85.58%，女生的毕业去向落实率为 85.07%。

表 4-11 分性别 2022 届毕业生的毕业去向落实率

单位：%

学历类型	男生	女生
研究生	88.34	85.49
本科	85.58	85.07
总体	86.23	85.15

数据来源：全国高校毕业生就业管理系统。

2.困难毕业生的毕业去向落实率

本校 2022 届研究生中，困难毕业生的毕业去向落实率为 100.00%。本科生中，困难毕业生的毕业去向落实率为 87.48%。

表 4-12 2022 届困难（含就业困难、家庭困难、残疾）毕业生的毕业去向落实率

单位：%

学历类型	困难毕业生的毕业去向落实率
研究生	100.00
本科	87.48
总体	87.49

数据来源：全国高校毕业生就业管理系统。

（二）就业歧视情况

本校 2022 届毕业生在求职过程中遇到过就业歧视的比例¹为 25.72%，遇到过就业歧视的主要类型为毕业院校（63.65%）等。

¹ 本报告中，未区分学历的分析，均代表其分析的是各学历综合起来的总体数据。

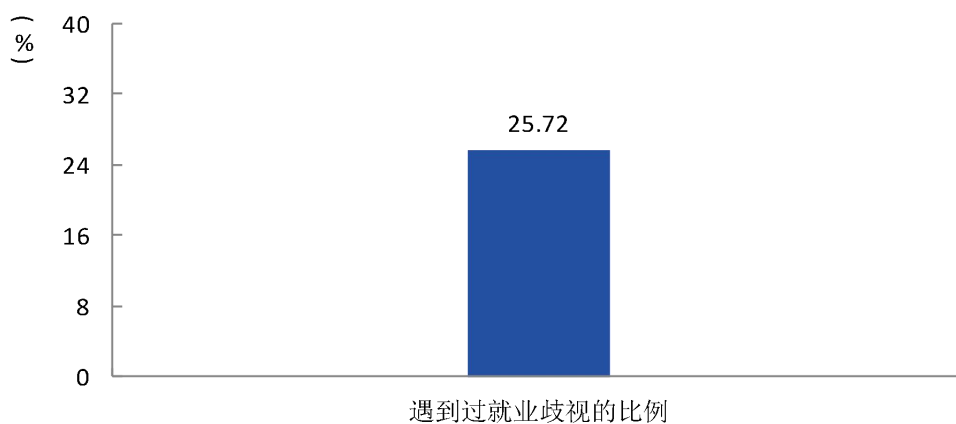


图 4-13 2022 届毕业生遭遇就业歧视的比例

数据来源：江苏招就“2022 年江苏省普通高校高校毕业生就业调查”。

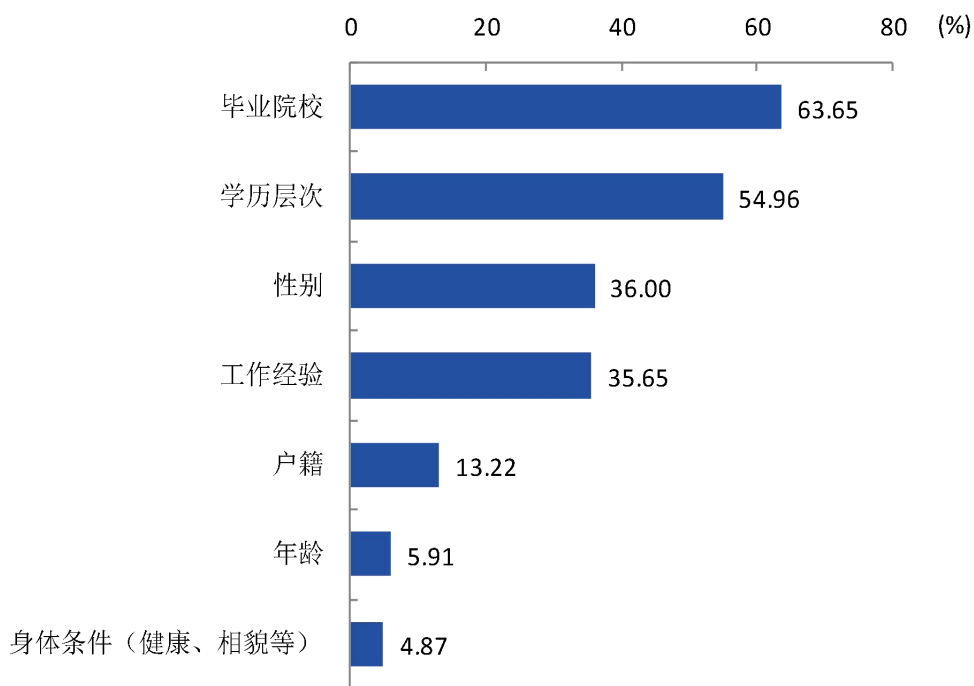


图 4-14 2022 届毕业生遭遇就业歧视的类型（多选）

数据来源：江苏招就“2022 年江苏省普通高校高校毕业生就业调查”。

六、就业薪酬

(一) 月收入

1. 总体月收入

本校 2022 届研究生的平均月收入为 6946 元，期待的月收入为 8926 元。本科生的平均月收入为 6334 元，期待的月收入为 7345 元。

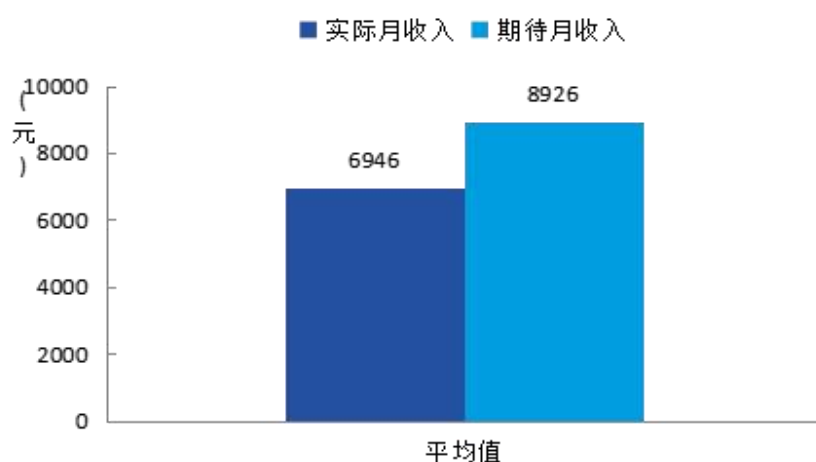


图 4-15 2022 届研究生的实际月收入和期待月收入

数据来源：江苏招就“2022 年江苏省普通高校毕业生就业调查”。

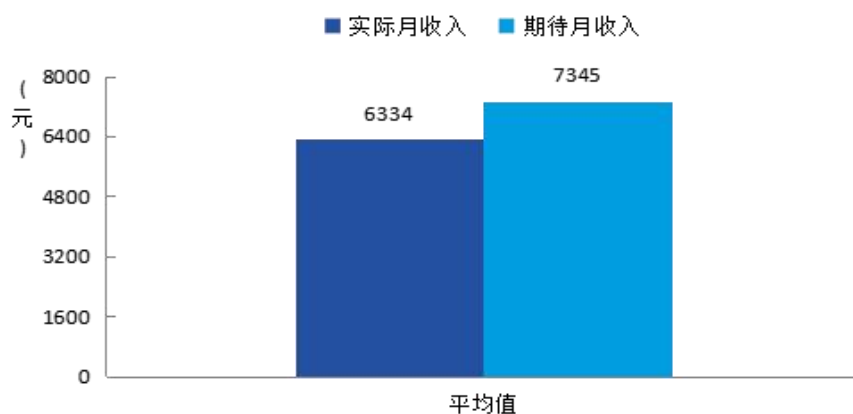


图 4-16 2022 届本科生的实际月收入和期待月收入

数据来源：江苏招就“2022 年江苏省普通高校毕业生就业调查”。

（二）工作时长

本校 2022 届研究生中，有 49.76%的人平均每周的工作时长为 35—45 小时（含 35 和 45 小时）。本科生中，有 44.07%的人平均每周的工作时长为 35—45 小时（含 35 和 45 小时）。

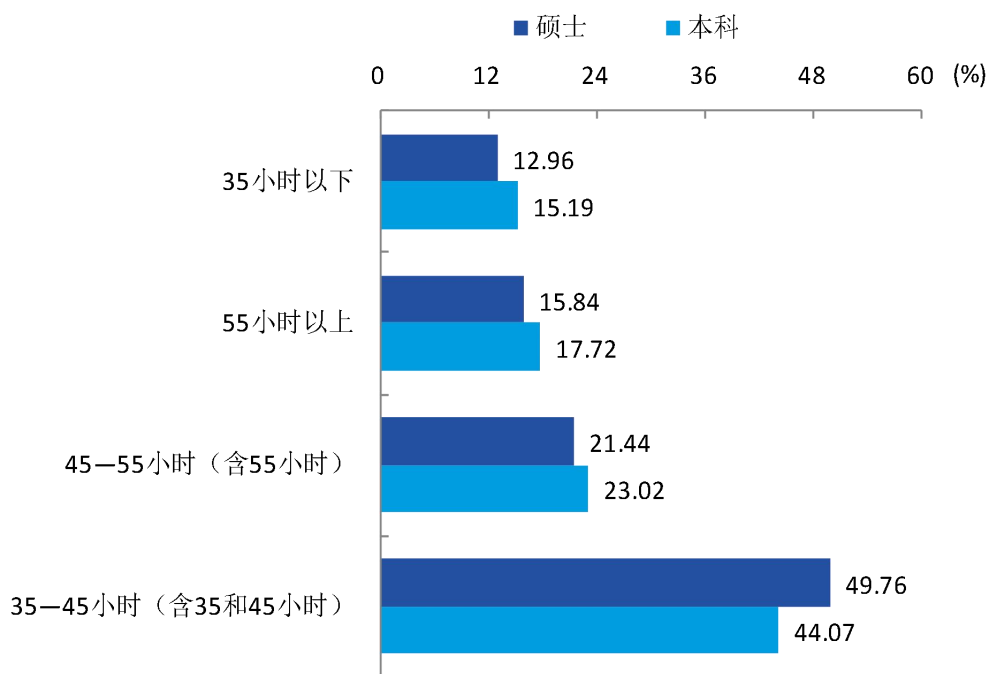


图 4-17 2022 届毕业生周工作时长

数据来源：江苏招就“2022 年江苏省普通高校毕业生就业调查”。

1.就业于不同性质用人单位毕业生的工作时长

本校 2022 届毕业生中，在个体工商户（25.00%）就业的毕业生工作时长相对较短，在事业单位（24.95%）就业的毕业生工作时长相对较长。

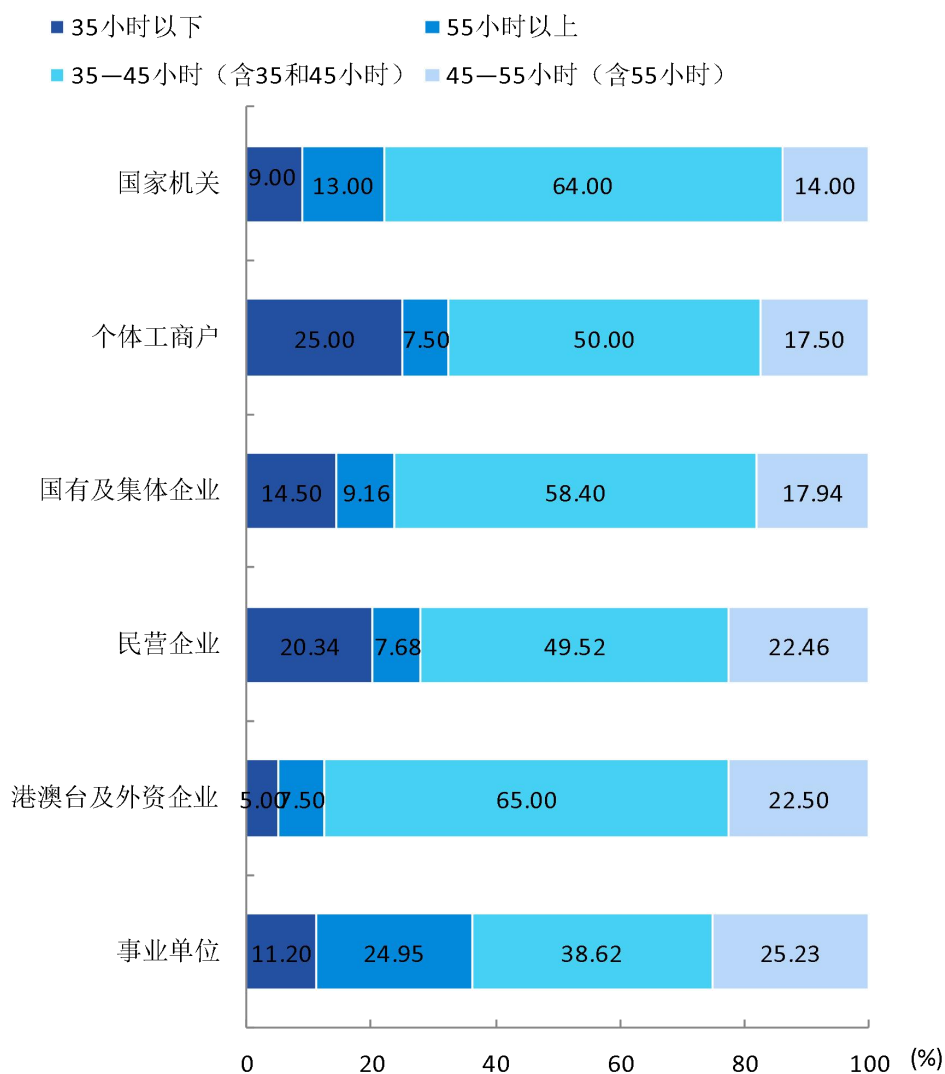


图 4-18 分就业单位性质 2022 届毕业生的周工作时长

数据来源：江苏招就“2022 年江苏省普通高校毕业生就业调查”。

2.就业于不同规模用人单位毕业生的工作时长

本校 2022 届毕业生中，在 50 人及以下（26.76%）用人单位就业的毕业生工作时长相对较短，在 301-1000 人（23.56%）用人单位就业的毕业生工作时长相对较长。

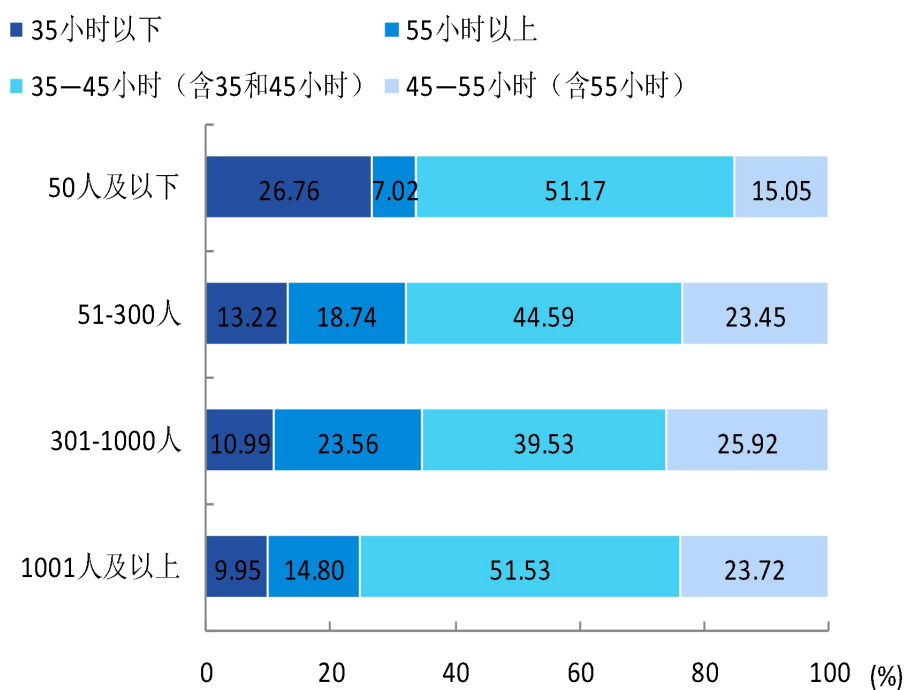


图 4-19 分就业单位规模 2022 届毕业生的周工作时长

数据来源：江苏招就“2022 年江苏省普通高校高校毕业生就业调查”。

3.从事不同行业/职位毕业生的工作时长

本校 2022 届毕业生中，在租赁和商务服务业（35.89%）就业的毕业生工作时长相对较短，在教育（24.60%）就业的毕业生工作时长相对较长。

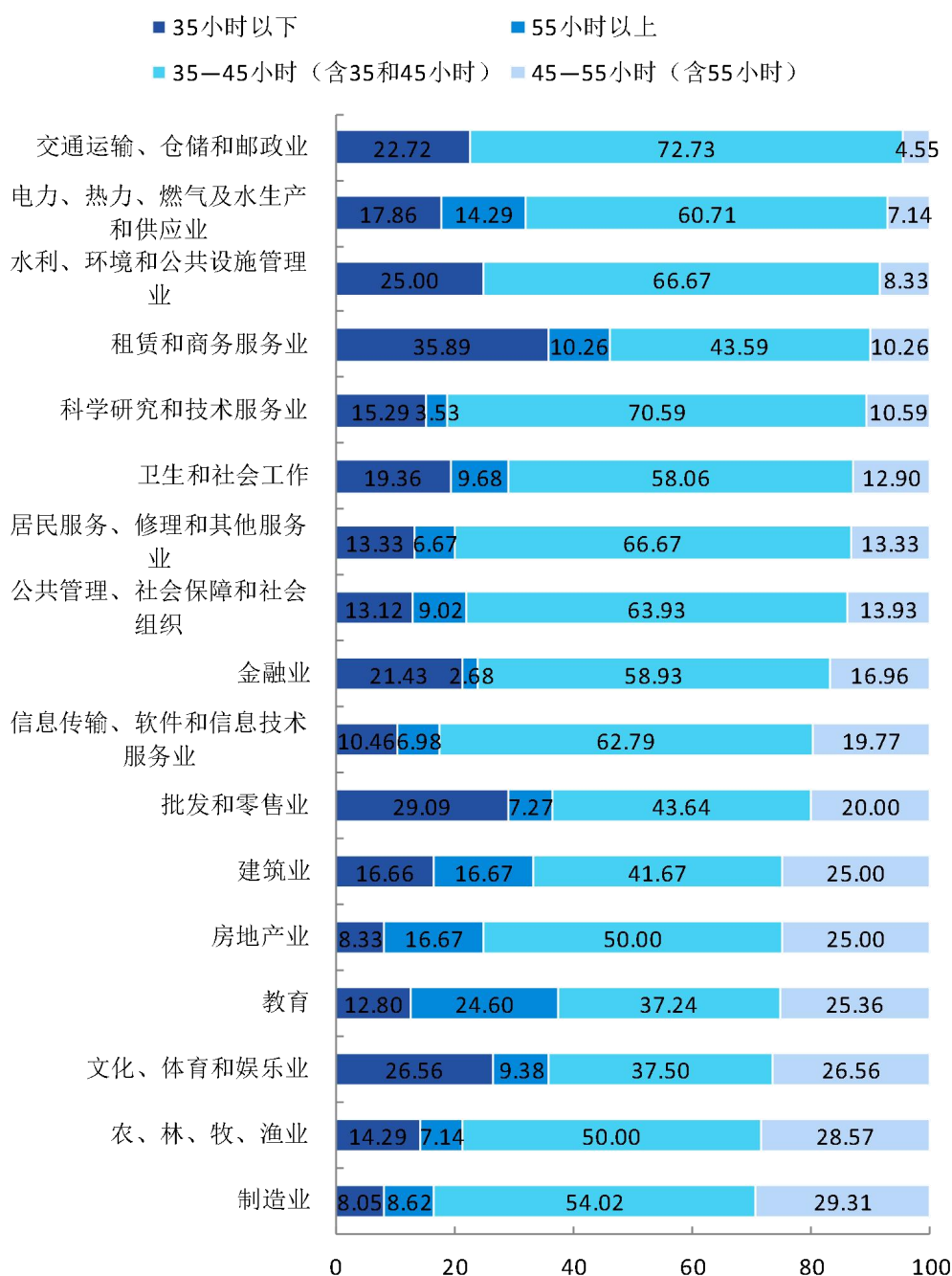


图 4-20 分行业 2022 届毕业生的周工作时长

注：部分就业行业由于样本较少没有包括在内。

数据来源：江苏招就“2022 年江苏省普通高校毕业生就业调查”。

本校 2022 届毕业生中，从事文学艺术工作人员（40.74%）的毕业生工作时长相对较短，从事教学人员（25.31%）的毕业生工作时长相对较长。

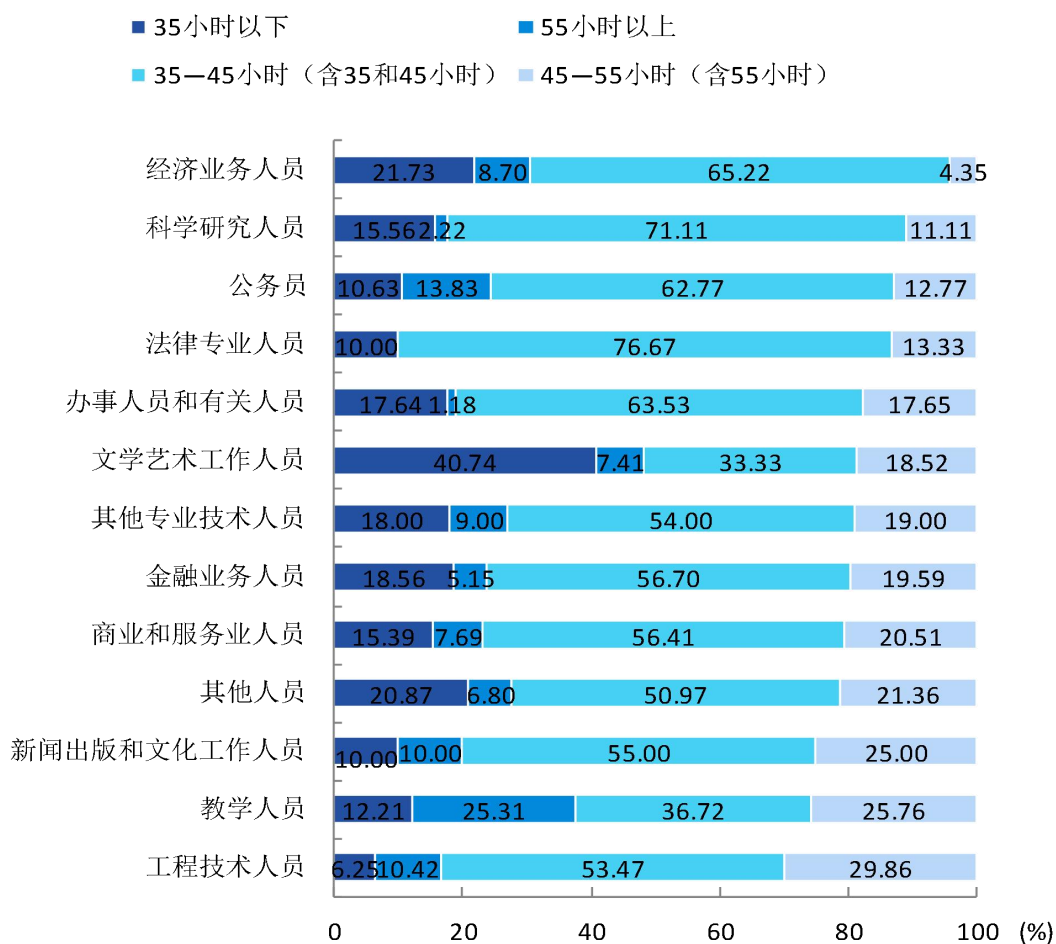


图 4-21 分职位 2022 届毕业生的周工作时长

注：部分从事职位由于样本较少没有包括在内。

数据来源：江苏招就“2022 年江苏省普通高校毕业生就业调查”。

（三）薪酬满意度

本校 2022 届研究生的薪酬满意度为 69.69%，本科生的薪酬满意度为 70.29%。

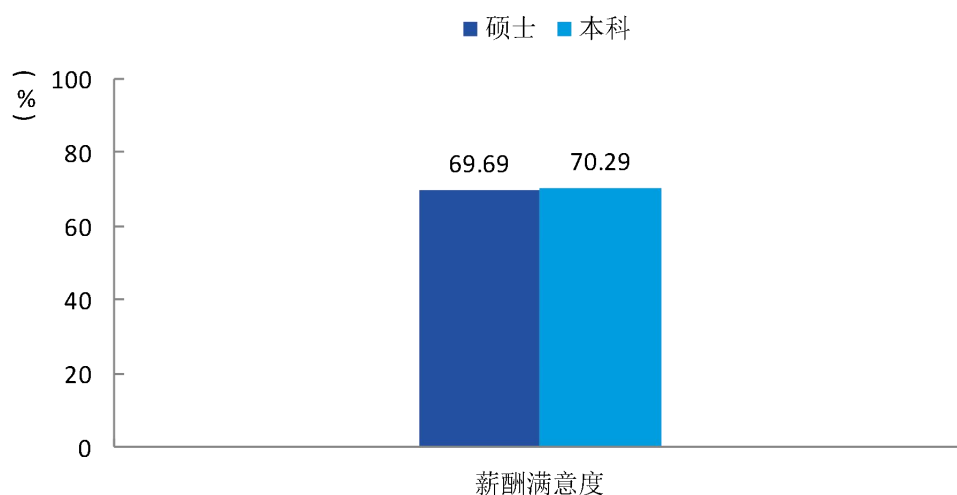


图 4-22 2022 届毕业生的薪酬满意度

数据来源：江苏招就“2022 年江苏省普通高校毕业生就业调查”。

本校 2022 届研究生中，男生的薪酬满意度为 70.05%，女生的薪酬满意度为 69.51%。本科生中，男生的薪酬满意度为 74.46%，女生的薪酬满意度为 68.85%。

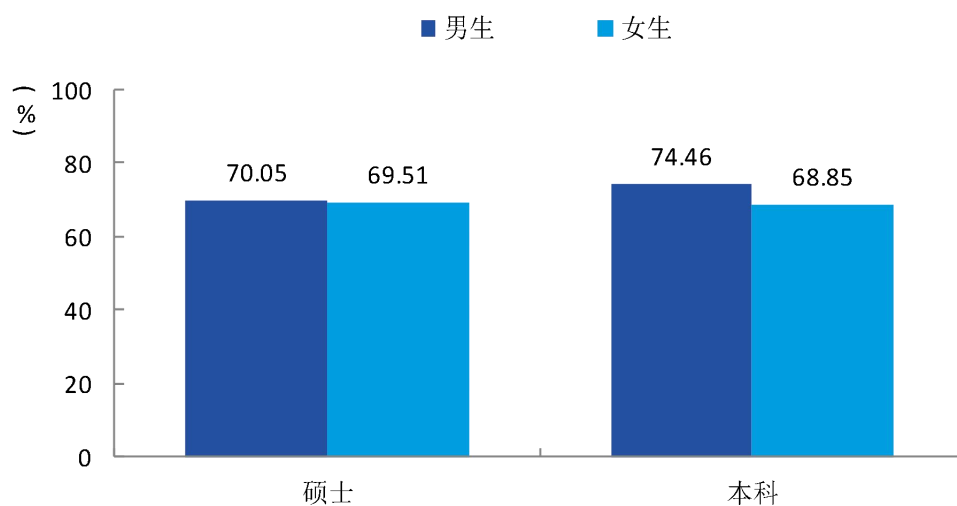


图 4-23 2022 届不同性别毕业生的薪酬满意度

数据来源：江苏招就“2022 年江苏省普通高校毕业生就业调查”。

本校 2022 届研究生薪酬满意度较高的院系是音乐学院（90.00%），薪酬满意度较低的院系是化学与材料科学学院（42.86%）。本科生薪酬满意度较高的院系是商学院（87.82%），薪酬满意度较低的院系是传媒与影视学院（55.56%）。

表 4-13 分院系（专业）2022 届研究生的薪酬满意度

单位：%

院系名称	各院系薪酬满意度	专业名称	各专业薪酬满意度
音乐学院	90.00	音乐与舞蹈学	100.00
		音乐	88.46
电气工程及其自动化学院	88.89	控制工程	92.86
		电气工程	75.00
马克思主义学院	88.89	马克思主义中国化研究	100.00
		思想政治教育	100.00
		学科教学(思政)	100.00
		中国近现代史基本问题研究	100.00
		哲学	75.00
		马克思主义基本原理	0.00
外国语学院	82.61	日语语言文学	100.00
		学科教学(英语)	100.00
		英语语言文学	100.00
		英语笔译	63.64
		外国语言学及应用语言学	0.00
语言科学与艺术学院	81.82	广播电视	100.00
		汉语国际教育	100.00
		语言学及应用语言学	100.00
		中国少数民族语言文学	100.00
		汉语言文字学	50.00
		戏剧与影视学	0.00
智慧教育学院（计算机科学与技术学院）	80.00	软件工程	100.00
		教育技术学	81.25
		现代教育技术	80.00
		管理科学与工程	50.00
机电工程学院	75.00	设计学	100.00
		机械工程	87.50
		艺术设计	0.00
物理与电子工程学院	75.00	理论物理	100.00
		凝聚态物理	100.00

院系名称	各院系薪酬满意度	专业名称	各专业薪酬满意度
		光学	80.00
		控制工程	76.92
		学科教学(物理)	71.43
		光学工程	68.75
		材料科学与工程	0.00
商学院	74.19	产业经济学	100.00
		管理科学与工程	100.00
		职业技术教育	100.00
		会计	89.47
		工商管理	33.33
		金融学	33.33
		国际贸易学	0.00
		国民经济学	0.00
传媒与影视学院	73.91	广播电视	83.33
		新闻与传播	72.73
		戏剧与影视学	66.67
		艺术设计	66.67
法学院	71.43	法律(法学)	75.00
		法学	75.00
		法律(非法学)	50.00
教育科学学院（教师教育学院）	71.43	教育经济与管理	100.00
		教育学原理	100.00
		职业技术教育学	100.00
		高等教育学	75.00
		教育管理	75.00
		学前教育	71.43
		小学教育	66.67
		心理学	50.00
		课程与教学论	33.33
		学前教育学	0.00
地理测绘与城乡规划学院	70.00	大地测量学与测量工程	100.00
		地图学与地理信息系统	100.00
		地图制图学与地理信息工程	100.00
		摄影测量与遥感	100.00
		土地资源管理	100.00

院系名称	各院系薪酬满意度	专业名称	各专业薪酬满意度
		人文地理学	83.33
		城乡规划学	60.00
		学科教学(地理)	60.00
		自然地理学	40.00
		区域经济学	0.00
公共管理与社会学院	68.97	行政管理	75.00
		公共管理	70.59
		社会保障	33.33
美术学院	66.67	设计学	100.00
		艺术设计	81.25
		美术学	60.00
		美术	45.45
体育学院	66.67	体育学	100.00
		体育教学	75.00
		运动训练	0.00
历史文化与旅游学院	65.52	学科教学(历史)	75.00
		中国史	71.43
		世界史	66.67
		工商管理	50.00
		考古学	0.00
生命科学学院	59.62	生态学	75.00
		学科教学(生物)	66.67
		生物学	54.29
文学院	59.32	课程与教学论	100.00
		中国古典文献学	100.00
		中国现当代文学	72.73
		汉语言文字学	66.67
		戏剧与影视学	60.00
		中国古代文学	55.56
		比较文学与世界文学	50.00
		学科教学(语文)	50.00
		艺术学理论	50.00
		文艺学	40.00
数学与统计学院	52.38	概率论与数理统计	100.00
		基础数学	100.00
		统计学	80.00

院系名称	各院系薪酬满意度	专业名称	各专业薪酬满意度
		计算数学	66.67
		应用统计	63.64
		学科教学(数学)	20.00
		应用数学	0.00
		运筹学与控制论	0.00
化学与材料科学学院	42.86	化学	46.15
		学科教学(化学)	0.00
本校研究生平均	69.69	本校研究生平均	69.69

注：个别院系或专业因样本较少没有包括在内。

数据来源：江苏招就“2022年江苏省普通高校毕业生就业调查”。

表 4-14 分院系（专业）2022 届本科生的薪酬满意度

单位：%

院系名称	各院系薪酬满意度	专业名称	各专业薪酬满意度
商学院	87.82	国际经济与贸易	100.00
		经济学	100.00
		会计学	88.57
		金融工程	85.71
		财务管理	84.21
		物流管理	78.05
马克思主义学院	78.95	思想政治教育（师范）	78.95
		哲学	0.00
电气工程及其自动化学院	76.67	电气工程及其自动化	100.00
		轨道交通信号与控制	83.33
		自动化	50.00
语言科学与艺术学院	76.19	汉语国际教育	76.92
		播音与主持艺术	75.00
历史文化与旅游学院	75.95	历史学（师范）	78.85
		文化产业管理	75.00
		旅游管理	68.42
生命科学学院	75.93	生物技术	83.33
		生物科学（师范）	75.68
		生物制药	72.73
公共管理与社会学院	72.22	社会工作	100.00
		行政管理	61.54

院系名称	各院系薪酬满意度	专业名称	各专业薪酬满意度
文学院	71.21	汉语言文学（师范）	71.21
		秘书学	0.00
法学院	70.83	法学	70.83
敬文书院	70.83	汉语言文学（师范）	100.00
		数学与应用数学（师范）	75.00
		英语（师范）	71.43
		金融工程	50.00
		统计学	50.00
		化学	0.00
		生物技术	0.00
中俄学院	70.00	物理学	0.00
		机械设计制造及其自动化	85.71
		金融工程	76.47
		电子信息工程	66.67
		电子科学与技术	50.00
		工业设计	50.00
		轨道交通信号与控制	50.00
化学与材料科学学院	69.23	制药工程	100.00
		化学（师范）	68.89
		材料科学与工程	50.00
数学与统计学院	69.18	数学与应用数学（师范）	70.31
		统计学	61.54
		数据科学与大数据技术	60.00
地理测绘与城乡规划学院	68.60	城乡规划	87.50
		地理科学（师范）	72.13
		测绘工程	62.50
		环境科学	33.33
		土地资源管理	33.33
智慧教育学院（计算机科学与技术学院）	68.54	计算机科学与技术（师范）	80.00
		教育技术学（师范）	68.00
		软件工程	65.52
外国语学院	67.82	翻译	88.89
		英语（师范）	67.61
		俄语	50.00
		日语	33.33
体育学院	66.67	运动训练	100.00

院系名称	各院系薪酬满意度	专业名称	各专业薪酬满意度
		体育教育（师范）	50.00
		武术与民族传统体育	0.00
物理与电子工程学院	66.67	电子信息工程	83.33
		光电信息科学与工程	73.33
		物理学（师范）	62.50
音乐学院	64.29	舞蹈编导	88.89
		音乐学（师范）	64.00
		音乐表演	37.50
机电工程学院	62.22	工业设计	75.00
		机械设计制造及其自动化	66.67
		车辆工程	52.63
美术学院	58.82	环境设计	76.92
		书法学	66.67
		视觉传达设计	58.82
		美术学（师范）	46.15
教育科学学院（教师教育学院）	57.86	学前教育（师范）	76.92
		小学教育（师范）	58.70
		应用心理学	12.50
传媒与影视学院	55.56	广告学	60.00
		影视摄影与制作	60.00
		广播电视编导	50.00
		广播电视学	50.00
本校本科平均	70.29	本校本科平均	70.29

注：个别院系或专业因样本较少没有包括在内。

数据来源：江苏招就“2022年江苏省普通高校毕业生就业调查”。

七、就业导向性

（一）重点区域就业情况

本校2022届毕业生在重点区域就业的情况如下表。

表 4-15 2022 届毕业生在重点区域就业的情况

单位：%

区域名称	占本校研究生的人数百分比	占本校本科生的人数百分比
长三角	78.74	80.53

区域名称	占本校研究生的人数百分比	占本校本科生的人数百分比
长江经济带	85.35	86.27
一带一路	9.56	13.32
西部地区	3.56	7.07

数据来源：全国高校毕业生就业管理系统。

（二）重点产业就业情况

本校 2022 届毕业生在重点产业就业的情况如下表。

表 4-16 2022 届毕业生在重点产业就业的情况

单位：%

产业名称	占本校就业及创业研究生的人数百分比	占本校就业及创业本科生的人数百分比
新一代信息技术和软件（含物联网和云计算、智能电网）	7.04	5.31
高端装备制造（含海洋工程装备）	3.52	3.75
新材料	2.88	2.18
生物技术和新医药	1.92	0.89
新能源	1.60	1.16
新能源汽车	1.44	1.43
节能环保	0.64	0.20

数据来源：江苏招就“2022 年江苏省普通高校毕业生就业调查”。

八、创业带动效应

（一）创业基本情况

本校 2022 届毕业生平均创业企业规模为 22 人，团队创业占比为 32.00%，已办理了企业登记的比例为 45.45%。毕业生为员工购买了“五险一金”的比例¹为 36.36%，购买各项社保的比例²中，医疗保险（50.00%），其次是养老保险（45.45%）。创业毕业生中，有 50.00%的人平均

¹ 享受“五险一金”的比例：毕业生回答自己为员工购买了哪些社保，选项有“医疗保险”、“养老保险”、“失业保险”、“工伤保险”、“生育保险”、“住房公积金”、“目前还没有办理”七项。享受“五险一金”的比例计算公式的分子是同时选择了各项社保的人数，分母是回答该问题的总人数。

² 享受各项社保的比例：毕业生回答自己为员工购买了哪些社保，选项有“医疗保险”、“养老保险”、“失

每周工作时长为 35 小时以下，享受的优惠政策主要是创业场地支持（36.36%）。

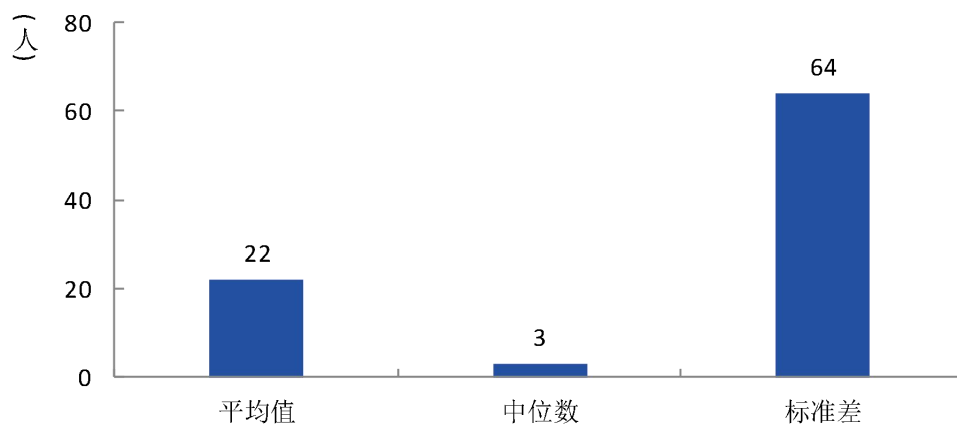


图 4-24 2022 届毕业生创业企业人数

数据来源：江苏招就“2022 年江苏省普通高校毕业生就业调查”。

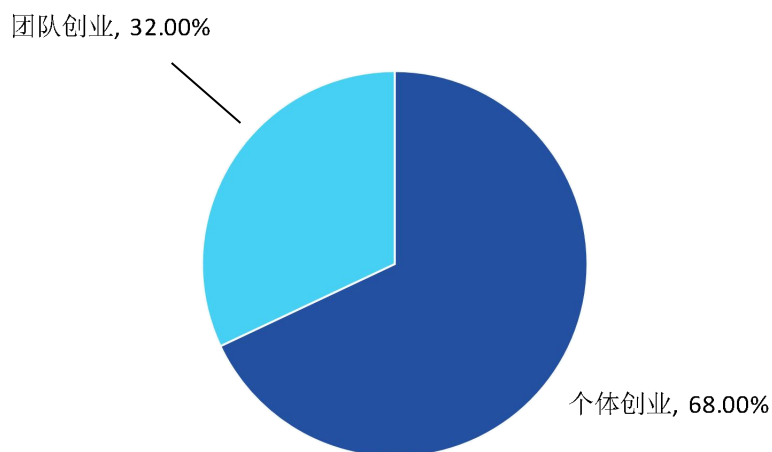


图 4-25 2022 届毕业生团队创业占比

数据来源：江苏招就“2022 年江苏省普通高校毕业生就业调查”。

业保险”、“工伤保险”、“生育保险”、“住房公积金”、“目前还没有办理”七项。享受各项社保的比例计算公式的分子是选择该项社保的人数加上选择“五险一金全部享受”的人数，分母是回答该问题的总人数。

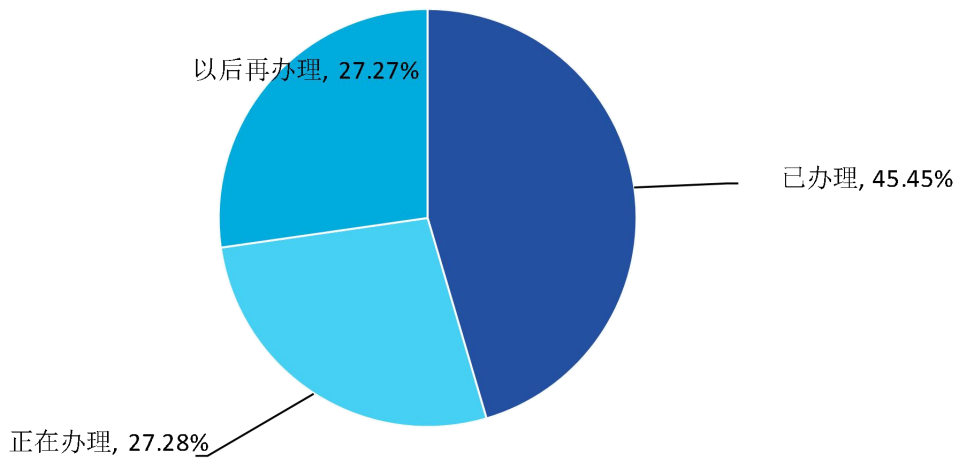


图 4-26 2022 届毕业生创业企业登记情况

数据来源：江苏招就“2022 年江苏省普通高校高校毕业生就业调查”。

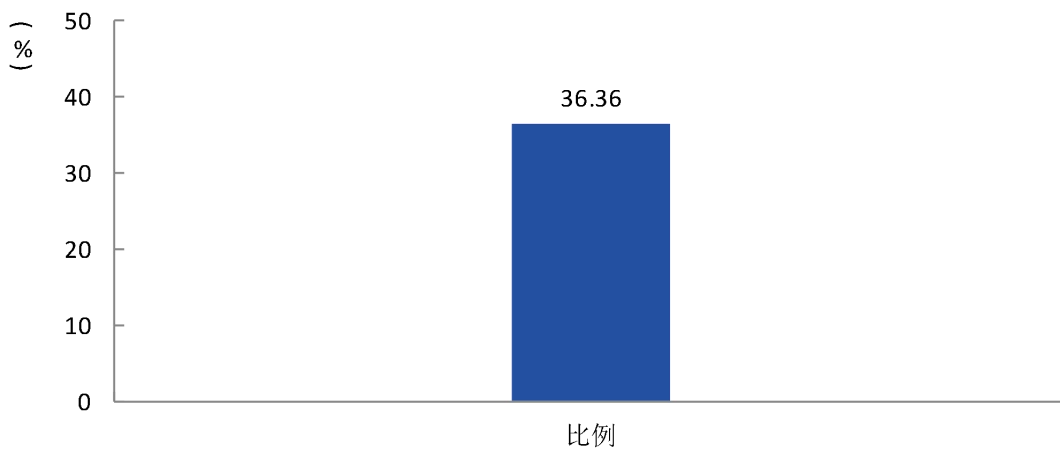


图 4-27 2022 届创业企业为员工购买“五险一金”的情况

数据来源：江苏招就“2022 年江苏省普通高校高校毕业生就业调查”。

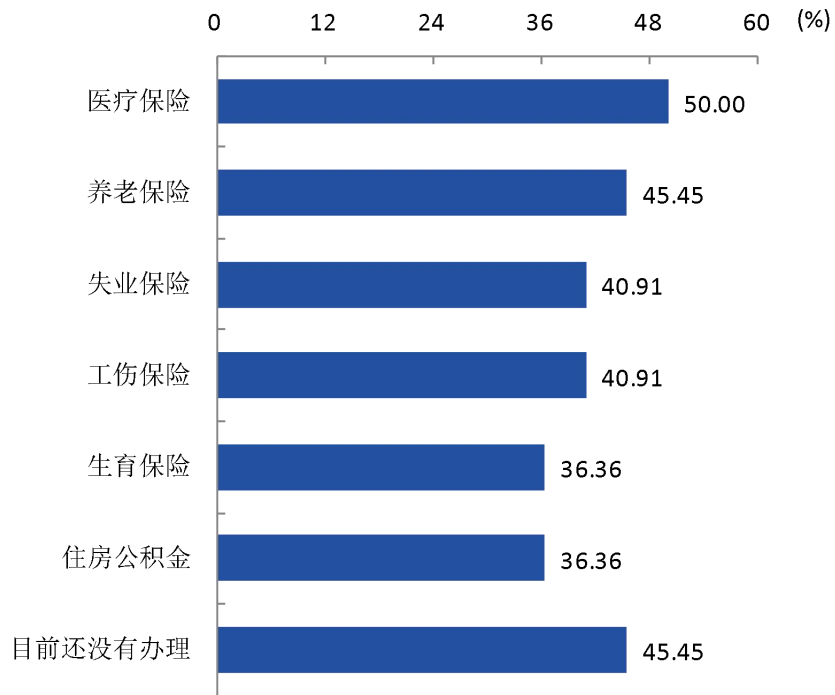


图 4-28 2022 届创业企业为员工购买各项社保的比例（多选）

数据来源：江苏招就“2022 年江苏省普通高校毕业生就业调查”。

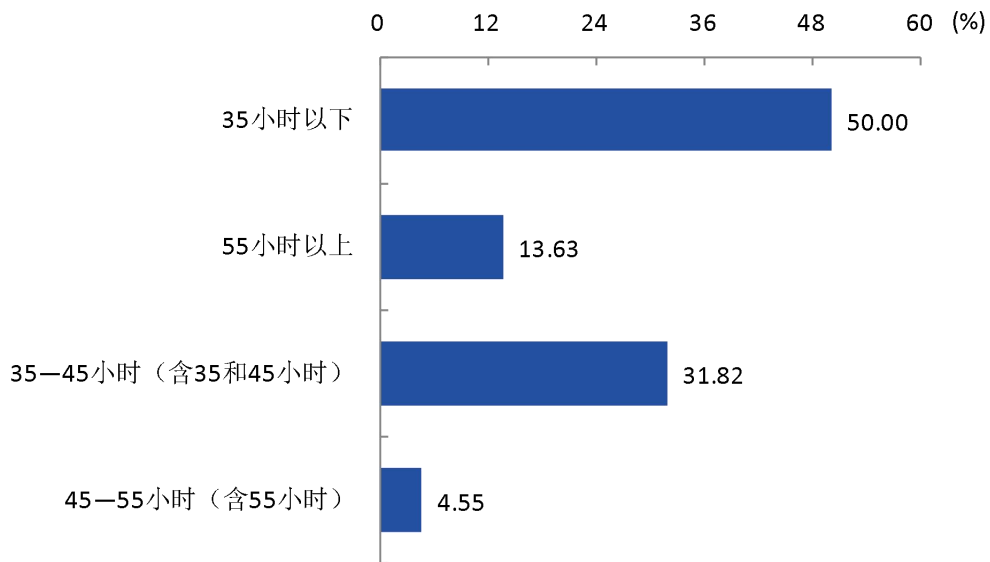


图 4-29 2022 届创业毕业生周工作时长

数据来源：江苏招就“2022 年江苏省普通高校毕业生就业调查”。

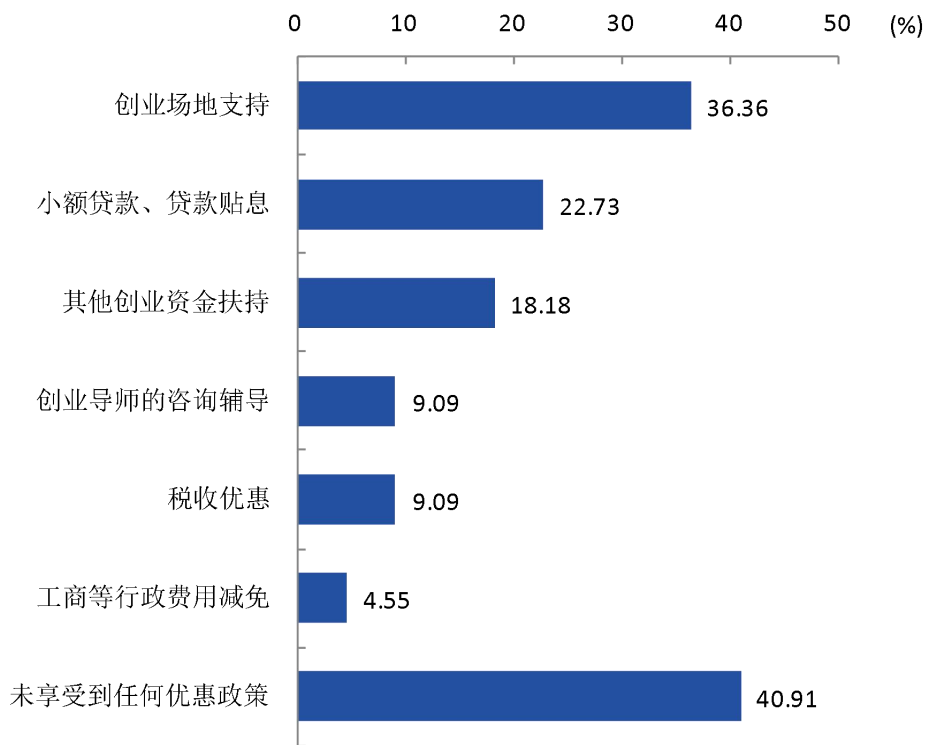


图 4-30 2022 届创业毕业生享受的优惠政策（多选）

数据来源：江苏招就“2022 年江苏省普通高校毕业生就业调查”。

（二）创业与专业相关度

本校 2022 届毕业生创业与专业相关度为 76.00%。

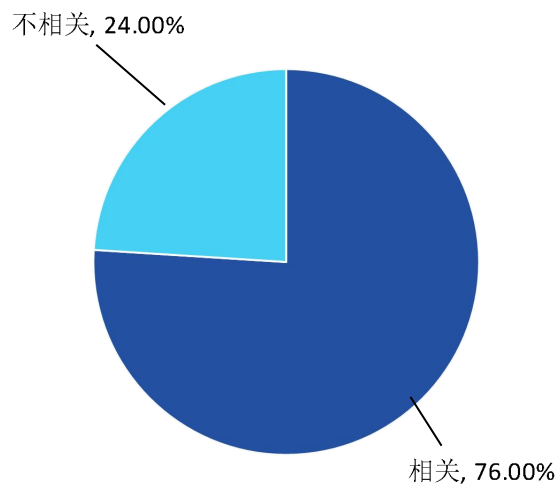


图 4-31 2022 届毕业生创业与专业相关度

数据来源：江苏招就“2022 年江苏省普通高校毕业生就业调查”。

（三）创业动机与类型

本校 2022 届毕业生创业动机主要是对创业充满兴趣、激情（56.00%），其次是有好的创业项目（48.00%），创业的主要类型是文化创意类（48.00%）。

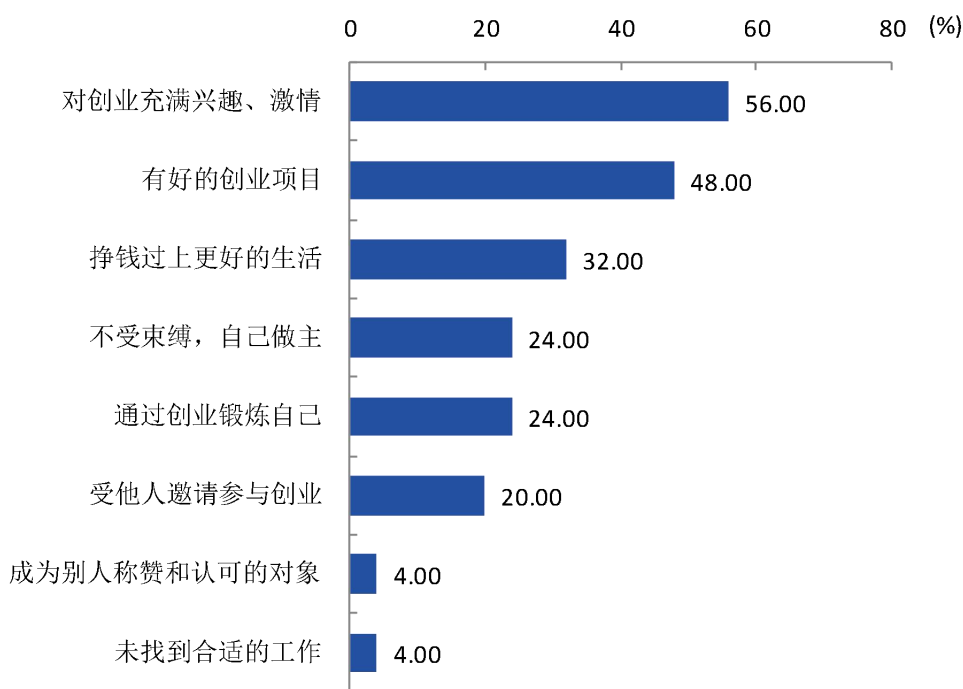


图 4-32 2022 届毕业生创业的动机（多选）

数据来源：江苏招就“2022 年江苏省普通高校毕业生就业调查”。

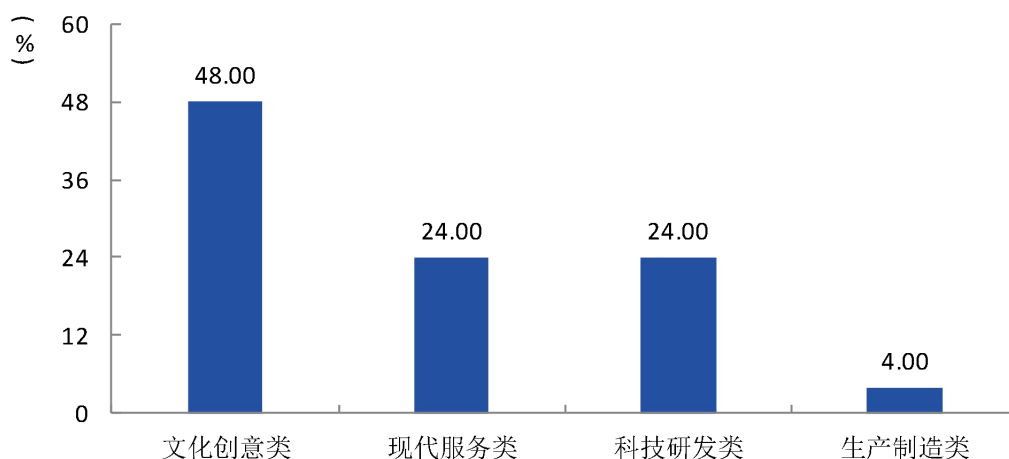


图 4-33 2022 届毕业生创业的类型

数据来源：江苏招就“2022 年江苏省普通高校毕业生就业调查”。

第五章 毕业生求职情况

一、求职途径

(一) 求职信息来源

本校2022届研究生的求职信息主要来源于政府部门的就业网、公众号等信息平台(31.68%)，本科生的求职信息主要来源于学校组织的招聘会、宣讲会(32.18%)。

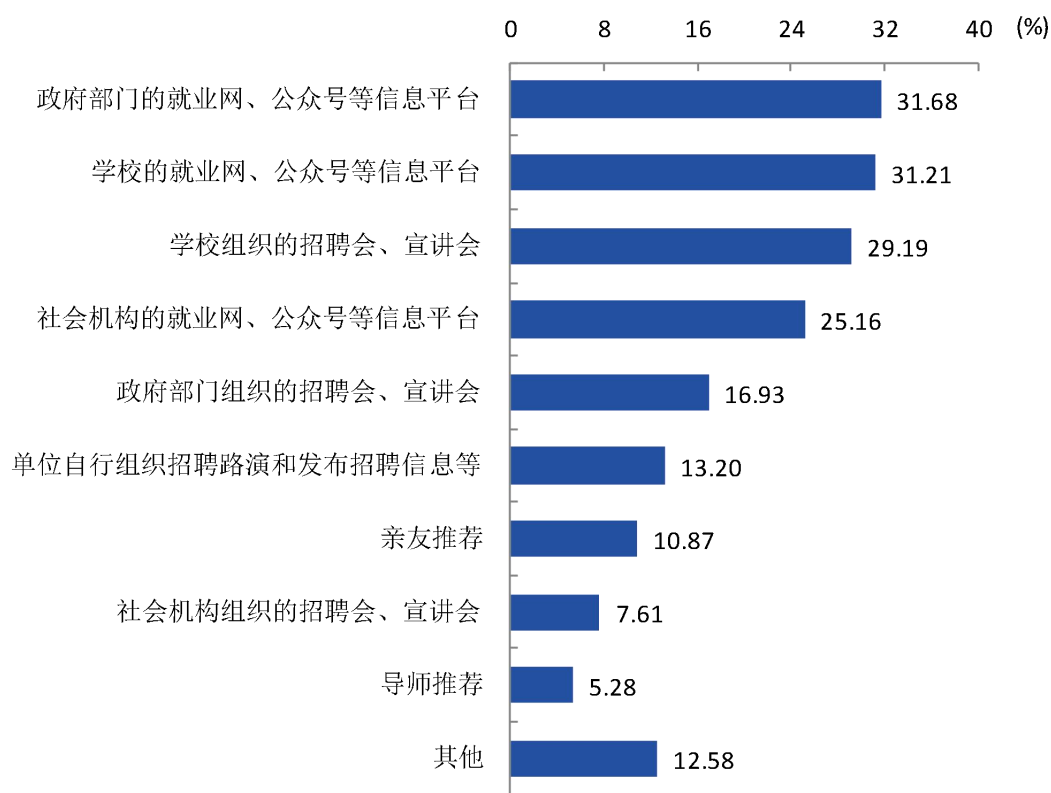


图 5-1 2022 届研究生求职信息来源 (多选)

数据来源：江苏招就“2022 年江苏省普通高校毕业生就业调查”。

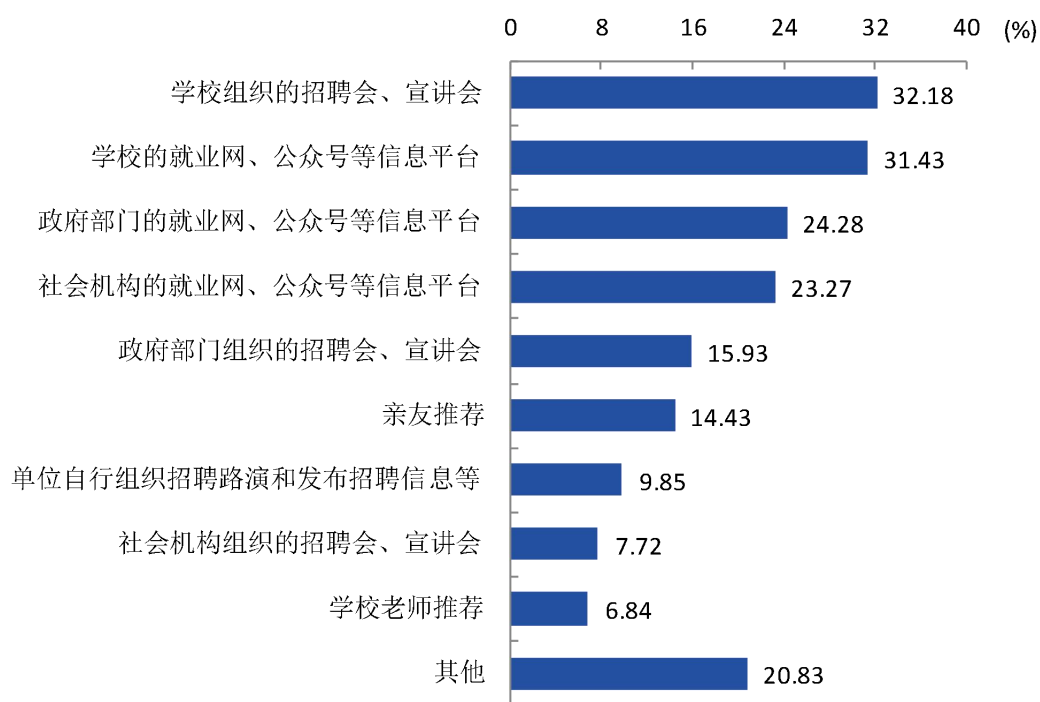


图 5-2 2022 届本科生求职信息来源（多选）

数据来源：江苏招就“2022 年江苏省普通高校毕业生就业调查”。

（二）求职成功渠道

本校 2022 届研究生获得第一份工作的主要渠道是政府部门的就业网、公众号等信息平台（20.39%），本科生获得第一份工作的主要渠道是学校组织的招聘会、宣讲会（19.51%）。



图 5-3 2022 届研究生求职成功渠道

数据来源：江苏招就“2022 年江苏省普通高校毕业生就业调查”。

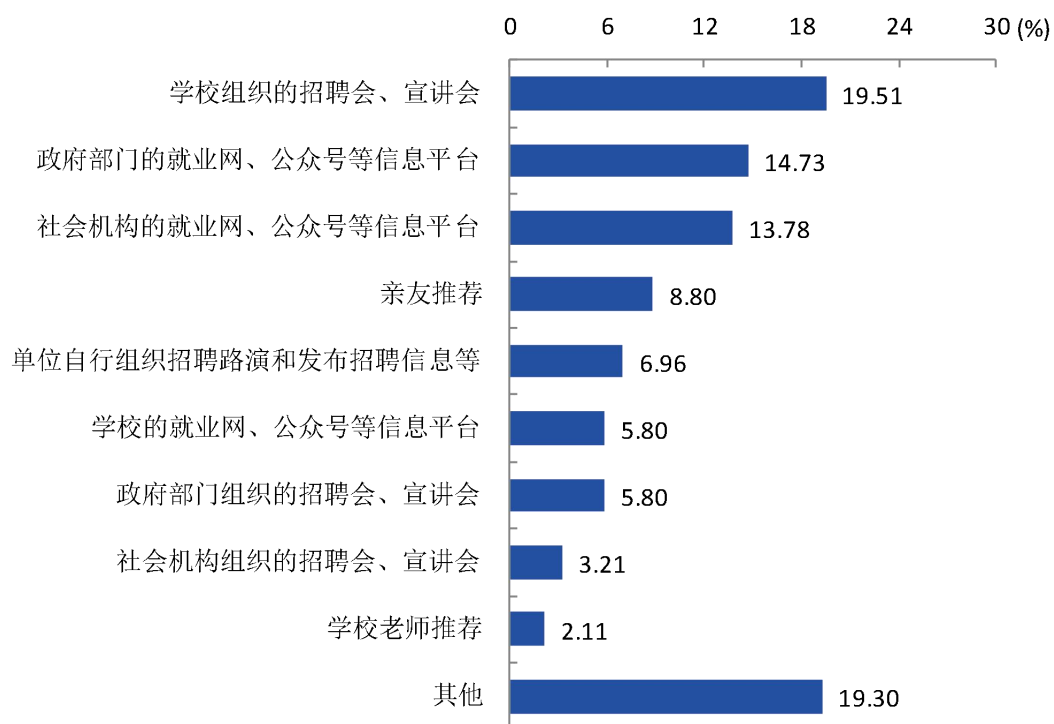


图 5-4 2022 届本科生求职成功渠道

数据来源：江苏招就“2022 年江苏省普通高校毕业生就业调查”。

二、求职成本

本校 2022 届有 22.25%的毕业生在 2021 年 12 月以前开始求职，有 11.35%的毕业生在 2021 年 12 月以前成功求职，有 58.38%的毕业生的平均求职周期为 1 个月，平均求职费用为 3151 元。本校 2022 届毕业生平均投递简历数为 9 份，获得的录用意向数平均为 2 份。

（一）求职周期

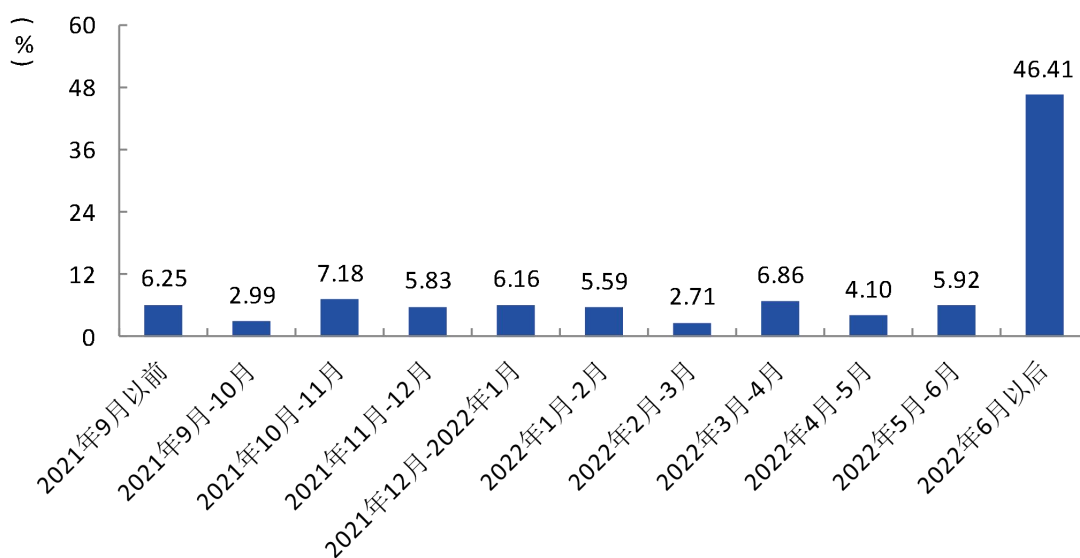


图 5-5 2022 届毕业生求职开始时间分布

数据来源：江苏招就“2022 年江苏省普通高校毕业生就业调查”。

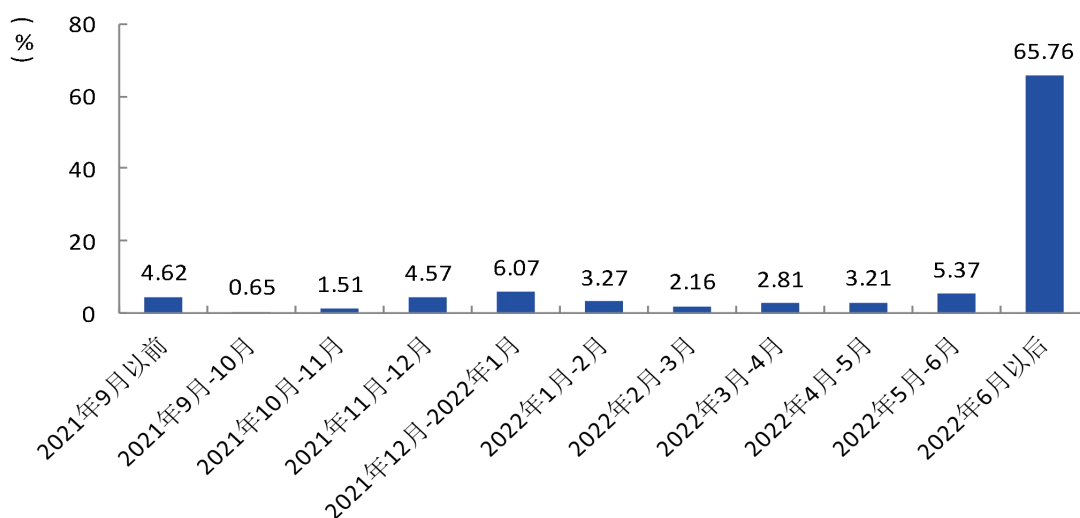


图 5-6 2022 届毕业生求职成功时间分布

数据来源：江苏招就“2022 年江苏省普通高校毕业生就业调查”。

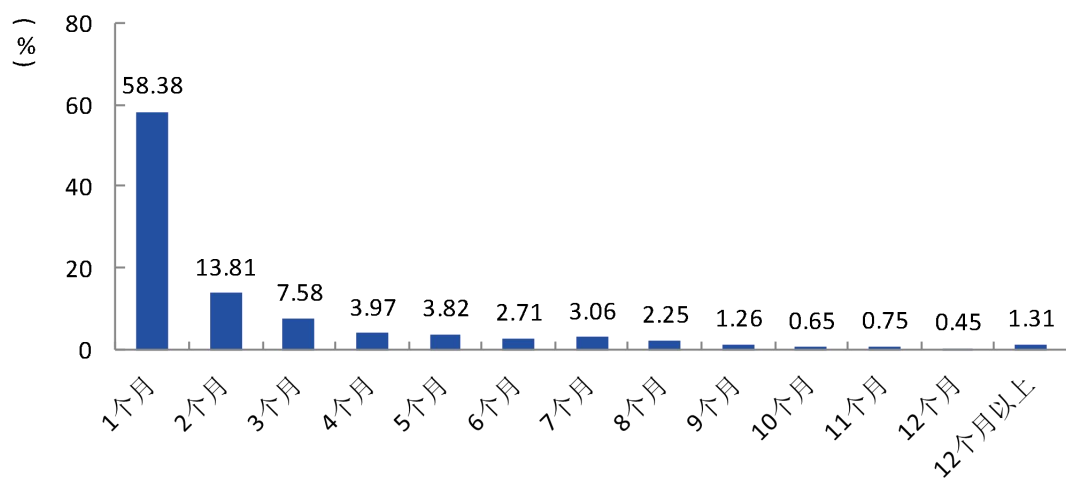


图 5-7 2022 届毕业生求职周期分布

数据来源：江苏招就“2022 年江苏省普通高校毕业生就业调查”。

(二) 求职费用

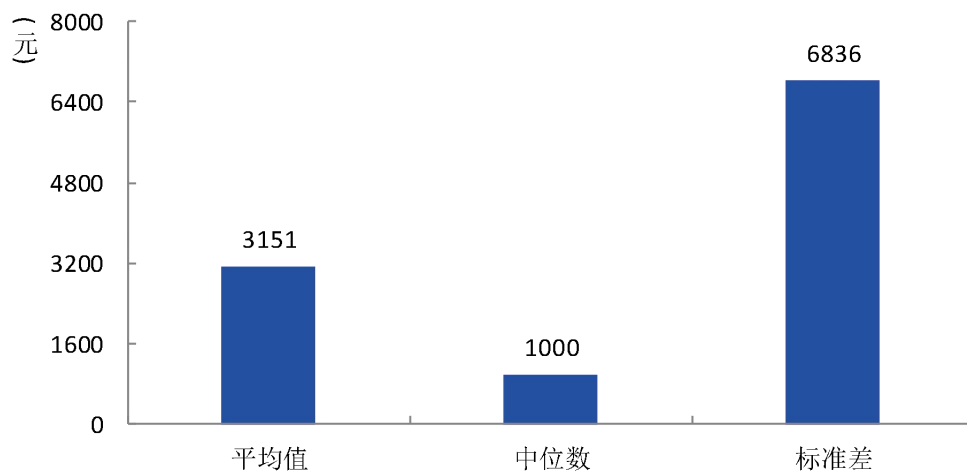


图 5-8 2022 届毕业生求职费用分布

数据来源：江苏招就“2022 年江苏省普通高校毕业生就业调查”。

（三）投递简历份数

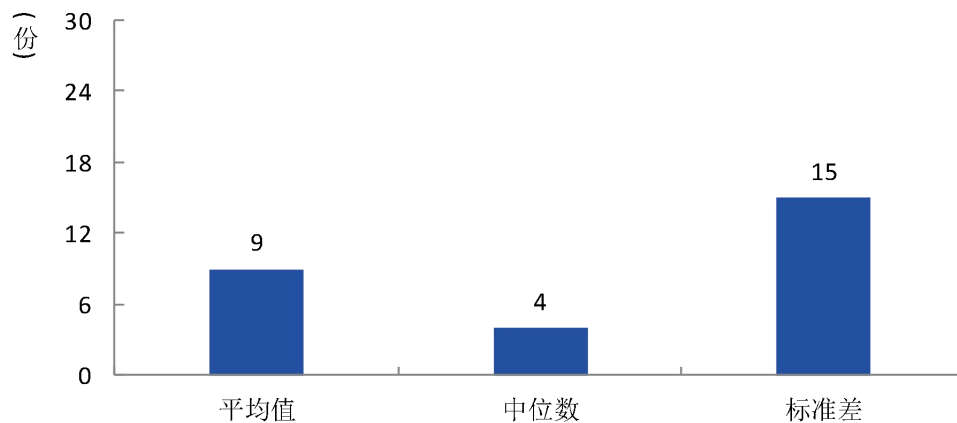


图 5-9 2022 届毕业生投递简历数分布

数据来源：江苏招就“2022 年江苏省普通高校毕业生就业调查”。

（四）获得录用意向数

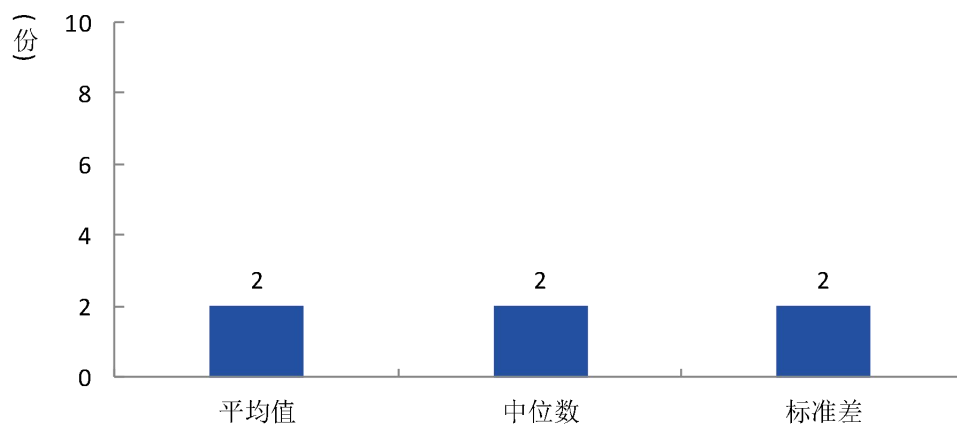


图 5-10 2022 届毕业生收到录用通知数分布

数据来源：江苏招就“2022 年江苏省普通高校毕业生就业调查”。

三、求职难度

(一) 求职难易程度

本校 2022 届研究生认为求职有难度的比例为 47.52%，本科生认为求职有难度的比例为 58.86%。研究生中，男生有 46.73%认为求职有难度，女生有 47.91%认为求职有难度；本科生中，男生有 51.95%认为求职有难度，女生有 61.25%认为求职有难度。

表 5-1 2022 届毕业生求职难易程度

单位：%

性别	研究生	本科生
男	46.73	51.95
女	47.91	61.25
总体	47.52	58.86

数据来源：江苏招就“2022 年江苏省普通高校毕业生就业调查”。

本校 2022 届研究生认为求职难度较低的院系是生命科学学院（28.30%），认为求职难度较高的院系是美术学院（72.22%）。本科生认为求职难度较低的院系是音乐学院（45.83%），认为求职难度较高的院系是马克思主义学院（75.00%）。

表 5-2 分院系（专业）2022 届研究生求职难易程度

单位：%

院系名称	认为求职有难度的比例	专业名称	认为求职有难度的比例
美术学院	72.22	艺术设计	77.78
地理测绘与城乡规划学院	64.71		
商学院	63.64	会计	55.00
外国语学院	62.50		
音乐学院	59.38	音乐	60.71
文学院	56.67		
传媒与影视学院	56.00		
法学院	53.57	法律(法学)	60.00
历史文化与旅游学院	50.00		
物理与电子工程学院	40.91	光学工程	43.75
教育科学学院（教师教育学院）	40.00		
智慧教育学院（计算机科学与技术学	38.71	教育技术学	52.94

院系名称	认为求职有难度的比例	专业名称	认为求职有难度的比例
院)			
数学与统计学院	38.10		
公共管理与社会学院	33.90	公共管理	27.45
电气工程及其自动化学院		控制工程	33.33
生命科学学院	28.30	生物学	33.33
本校研究生平均	47.52	本校研究生平均	47.52

注：个别院系或专业因样本较少没有包括在内。

数据来源：江苏招就“2022年江苏省普通高校毕业生就业调查”。

表 5-3 分院系（专业）2022 届本科生求职难易程度

单位：%

院系名称	认为求职有难度的比例	专业名称	认为求职有难度的比例
马克思主义学院	75.00	思想政治教育（师范）	73.68
外国语学院	73.12	英语（师范）	71.05
地理测绘与城乡规划学院	70.33	地理科学（师范）	68.18
历史文化与旅游学院	69.89	旅游管理	77.27
		历史学（师范）	67.21
中俄学院	65.96	金融工程	61.11
化学与材料科学学院	64.15	化学（师范）	64.44
商学院	60.78	物流管理	68.52
		国际经济与贸易	65.52
		会计学	59.49
		金融工程	58.62
		财务管理	57.14
		经济学	45.00
敬文书院	60.00		
美术学院	57.53	视觉传达设计	71.43
		美术学（师范）	59.26
传媒与影视学院	57.14		
生命科学学院	56.90	生物科学（师范）	53.66
物理与电子工程学院	56.76	物理学（师范）	56.60
		光电信息科学与工程	53.33

院系名称	认为求职有难度的比例	专业名称	认为求职有难度的比例
电气工程及自动化学院	56.25		
机电工程学院	54.35	车辆工程	60.00
		机械设计制造及其自动化	38.89
文学院	53.62	汉语言文学（师范）	52.94
数学与统计学院	52.47	统计学	68.75
		数学与应用数学（师范）	49.64
法学院	52.00	法学	52.00
语言科学与艺术学院	51.85	汉语国际教育	55.56
教育科学学院（教师教育学院）	51.48	学前教育（师范）	87.50
		小学教育（师范）	43.66
智慧教育学院（计算机科学与技术学院）	51.06	软件工程	53.33
		教育技术学（师范）	51.85
音乐学院	45.83	音乐学（师范）	50.00
本校本科平均	58.86	本校本科平均	58.86

注：个别院系或专业因样本较少没有包括在内。

数据来源：江苏招就“2022年江苏省普通高校毕业生就业调查”

（二）求职遇到的主要困难

本校 2022 届研究生认为求职中遇到的最主要困难是适合自己的招聘职位太少（67.32%），其次是缺乏实践经验（47.06%）。本科生认为求职中遇到的最主要困难是缺乏实践经验（63.93%），其次是适合自己的招聘职位太少（53.68%）。毕业生希望得到的就业服务主要是就业信息（32.10%），其次是就业培训（30.81%）。

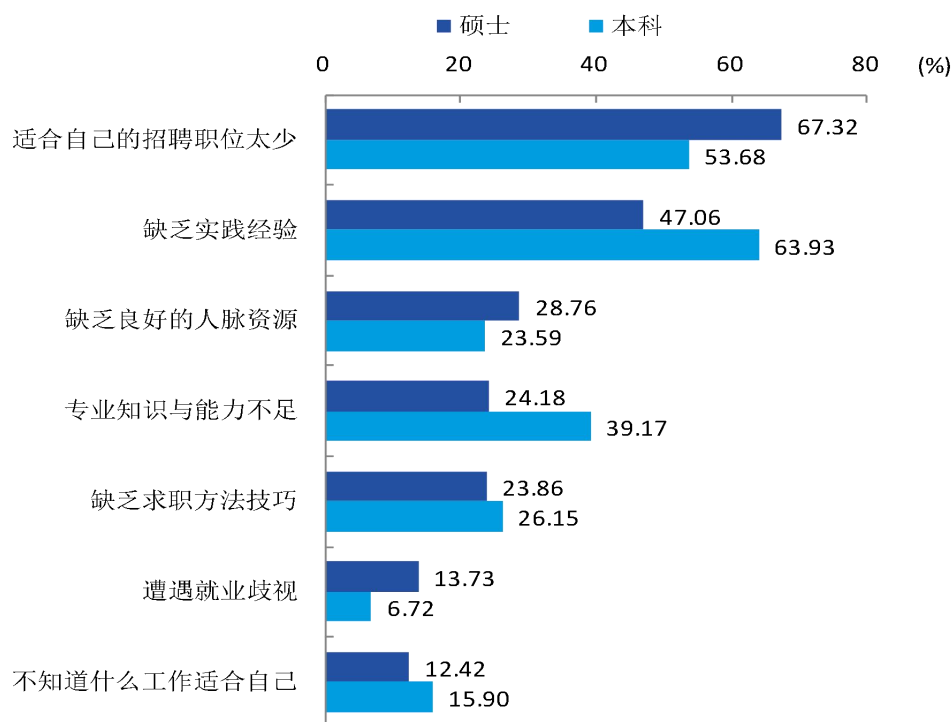


图 5-11 2022 届毕业生求职遇到的主要困难（多选）

数据来源：江苏招就“2022 年江苏省普通高校毕业生就业调查”。

第六章 毕业生评价

一、自我评价

(一) 在校学习情况分析

本校 2022 届研究生每周与导师交流 5 个小时及以下（73.38%）。研究生与导师交流方式主要是单独面谈（33.48%）。

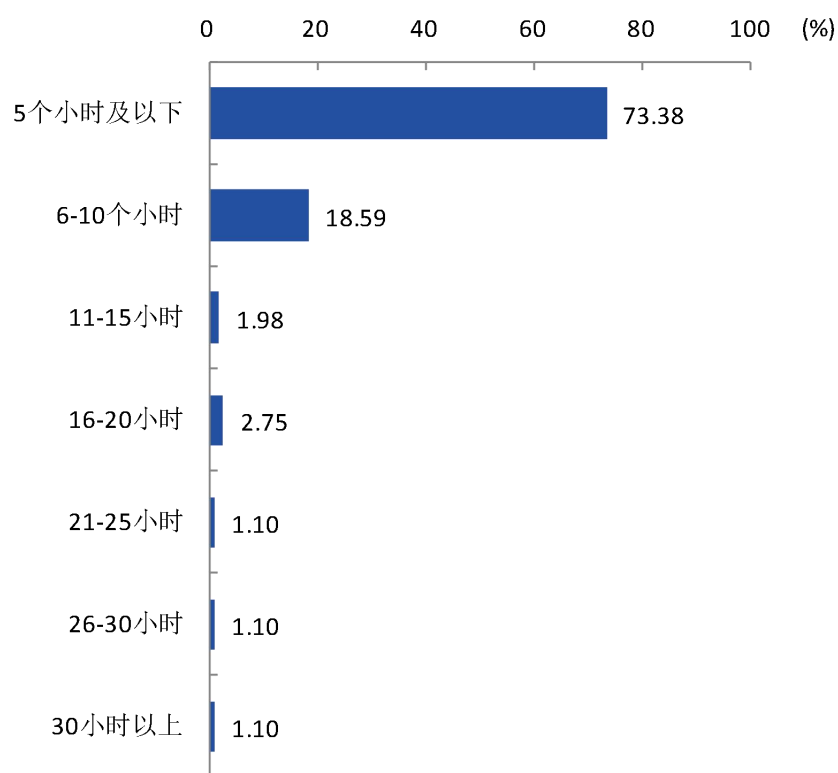


图 6-1 2022 届毕业研究生与导师交流时间

数据来源：江苏招就“2022 年江苏省普通高校毕业生就业调查”。

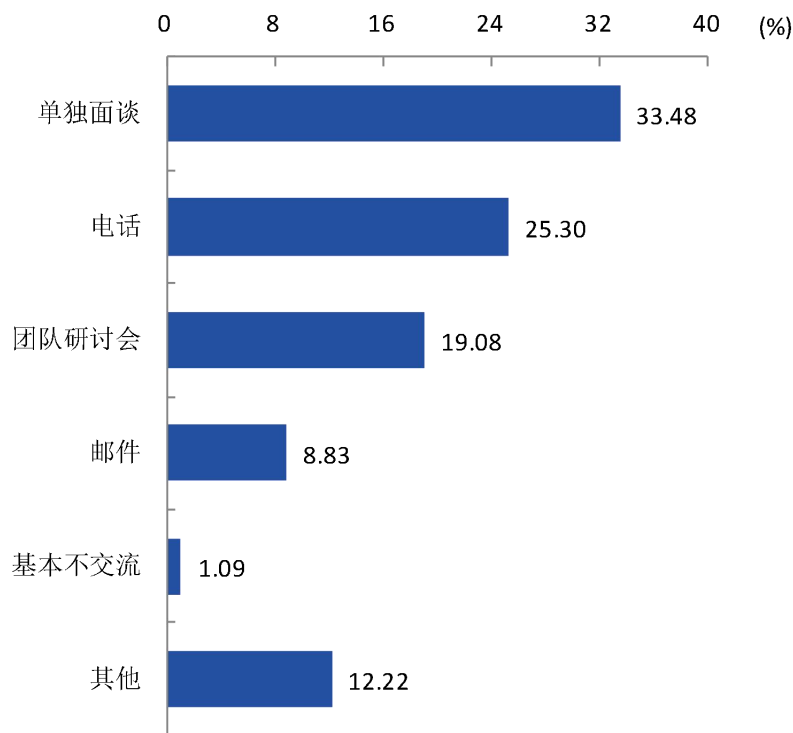


图 6-2 2022 届毕业研究生与导师交流方式

数据来源：江苏招就“2022 年江苏省普通高校毕业生就业调查”。

本校 2022 届研究生导师对学位论文细致详尽地指导（82.88%）。

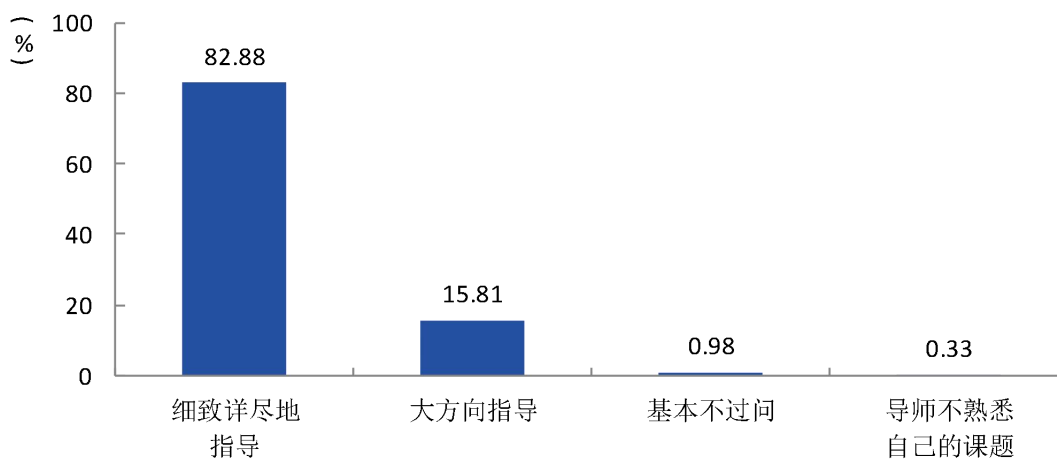


图 6-3 2022 届毕业研究生导师对学位论文指导情况

数据来源：江苏招就“2022 年江苏省普通高校毕业生就业调查”。

本校 2022 届研究生认为对研究生学习有帮助比例较高的工程项目是论文抽检和评优（92.26%）。

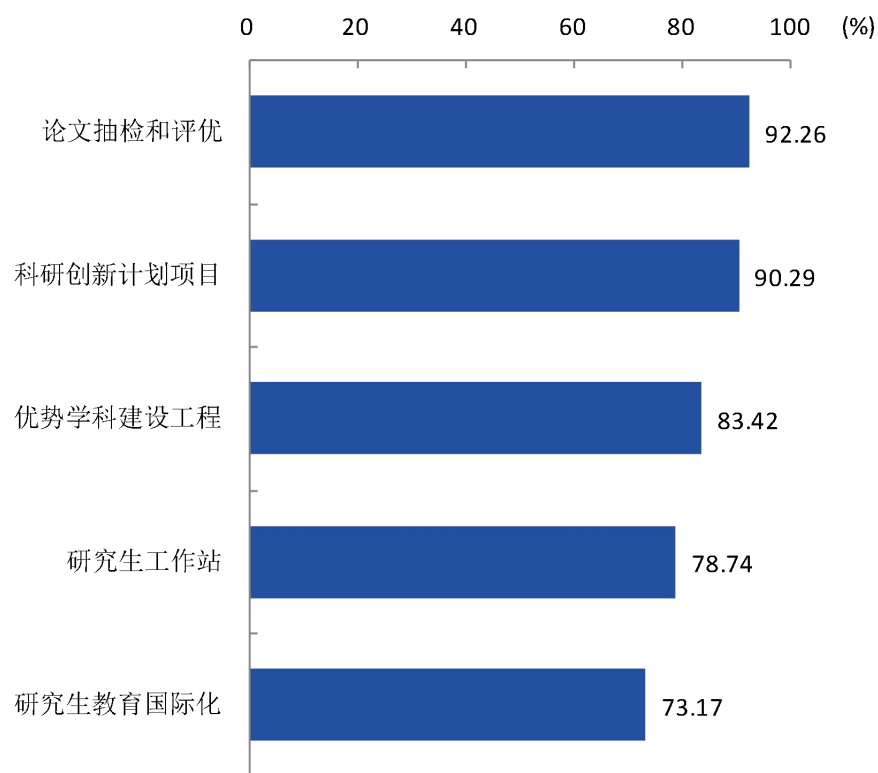


图 6-4 2022 届毕业研究生学习有帮助的工程项目

数据来源：江苏招就“2022 年江苏省普通高校毕业生就业调查”。

本校 2022 届研究生学位论文选题来源主要是导师的研究方向与课题（37.51%）。

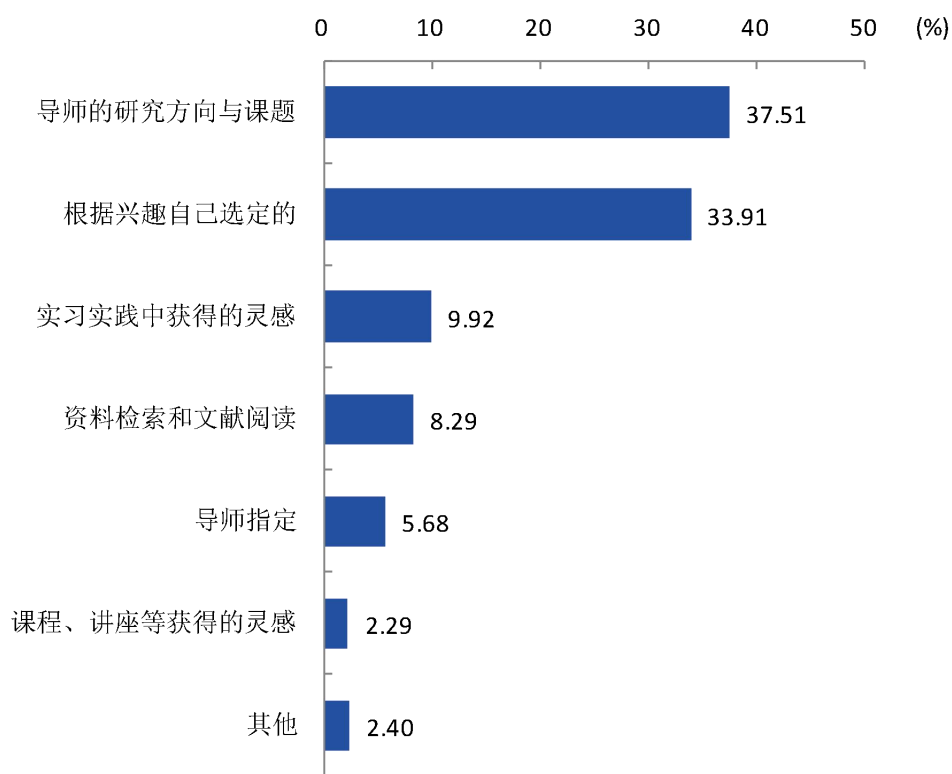


图 6-5 2022 届毕业研究生学位论文选题来源

数据来源：江苏招就“2022 年江苏省普通高校毕业生就业调查”。

本校 2022 届研究生学位论文采用的研究方法主要是文献研究法（88.77%）。

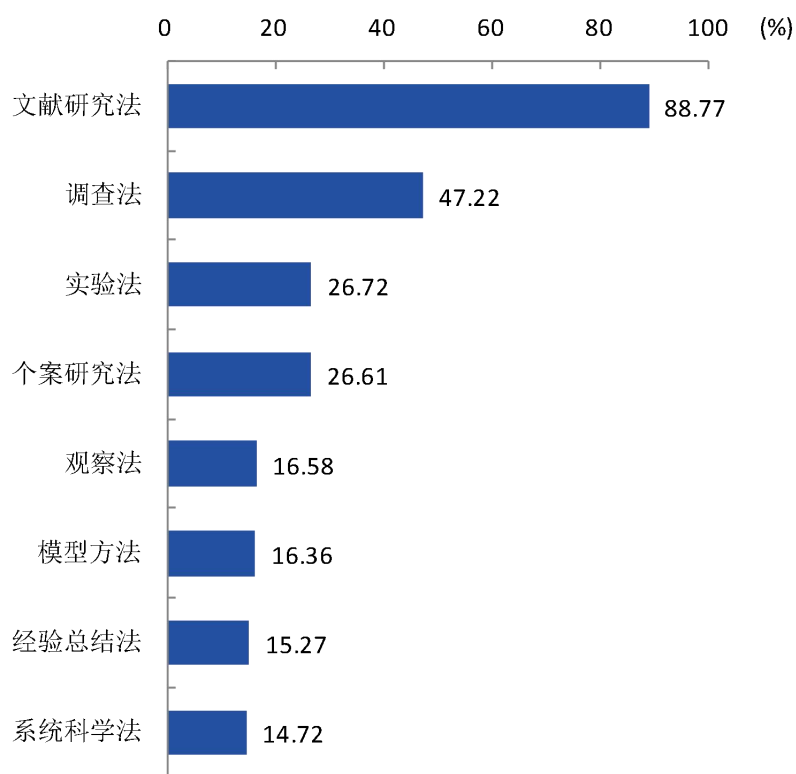


图 6-6 2022 届毕业研究生学位论文采用的研究方法（多选）

数据来源：江苏招就“2022 年江苏省普通高校毕业生就业调查”。

本校 2022 届研究生完成学位论文过程中遇到的困难主要是突出创新性（68.38%）。

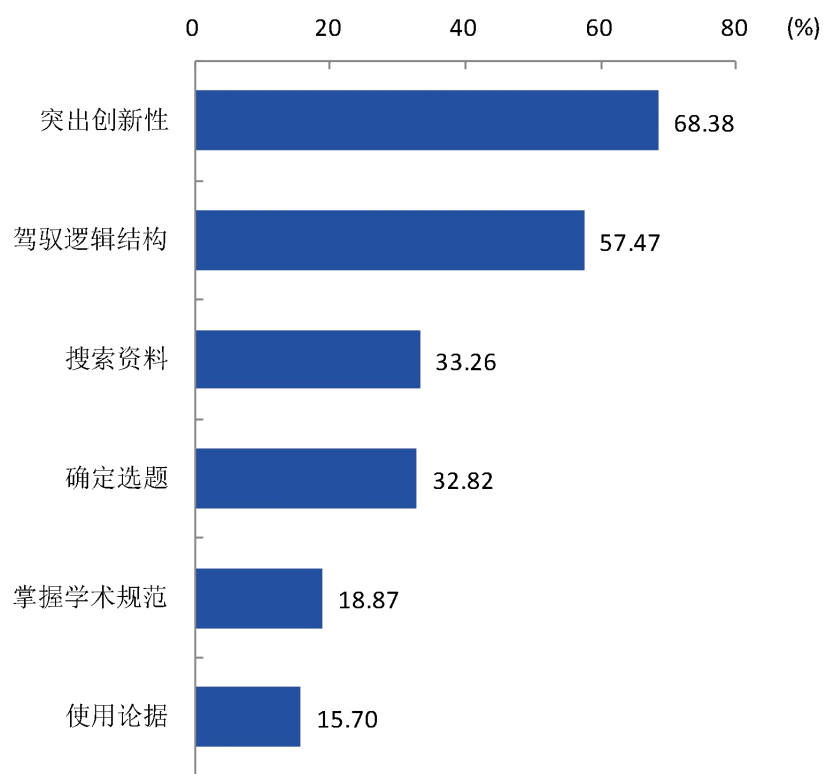


图 6-7 2022 届毕业研究生完成学位论文过程中遇到的困难（多选）

数据来源：江苏招就“2022 年江苏省普通高校毕业生就业调查”。

本校 2022 届研究生获得的奖助学金主要是学业奖学金（81.57%）。研究生对奖助学金机制的满意度为 92.26%。

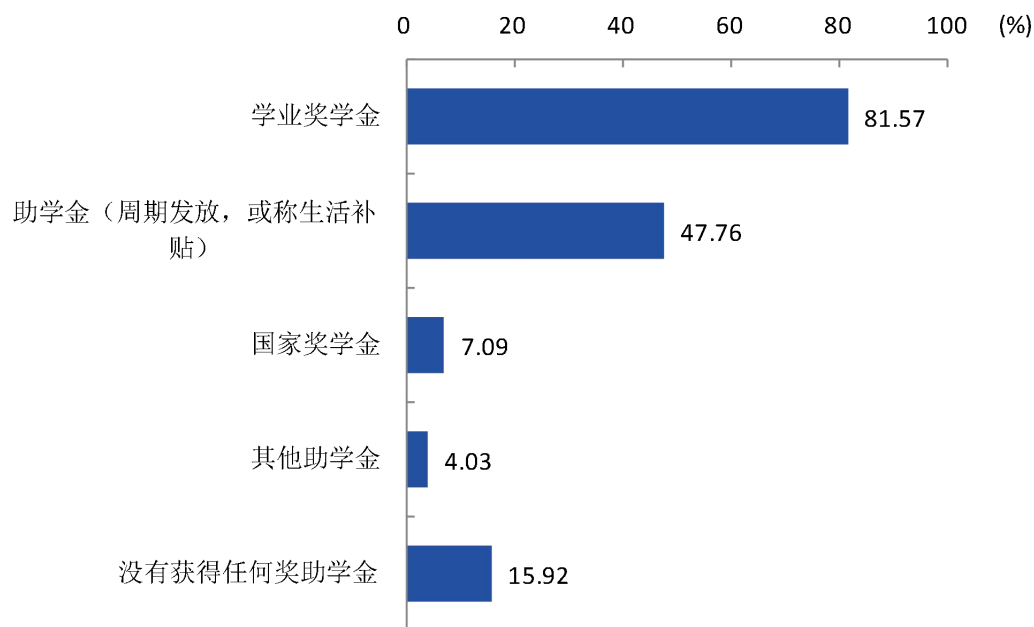


图 6-8 2022 届毕业研究生获得的奖助学金情况（多选）

数据来源：江苏招就“2022 年江苏省普通高校毕业生就业调查”。

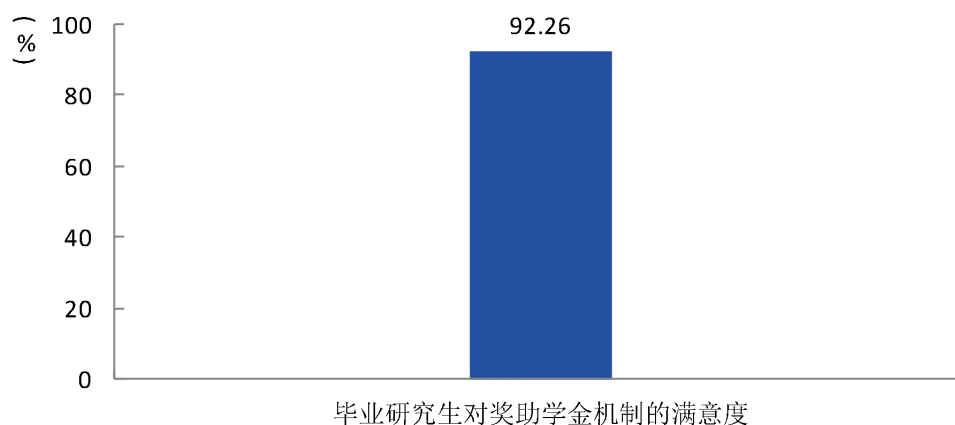


图 6-9 2022 届毕业研究生对奖助学金机制的满意度

数据来源：江苏招就“2022 年江苏省普通高校毕业生就业调查”。

本校 2022 届本科生积极参与课堂学习讨论和经常参与课外学习和实践的比例分别为 43.76%、45.62%；。本科生希望母校提供的课外学习支持主要是提供更多的实践机会（64.01%）。本科生认为个人成长和发展有帮助的实践活动主要是社团活动（59.31%）。

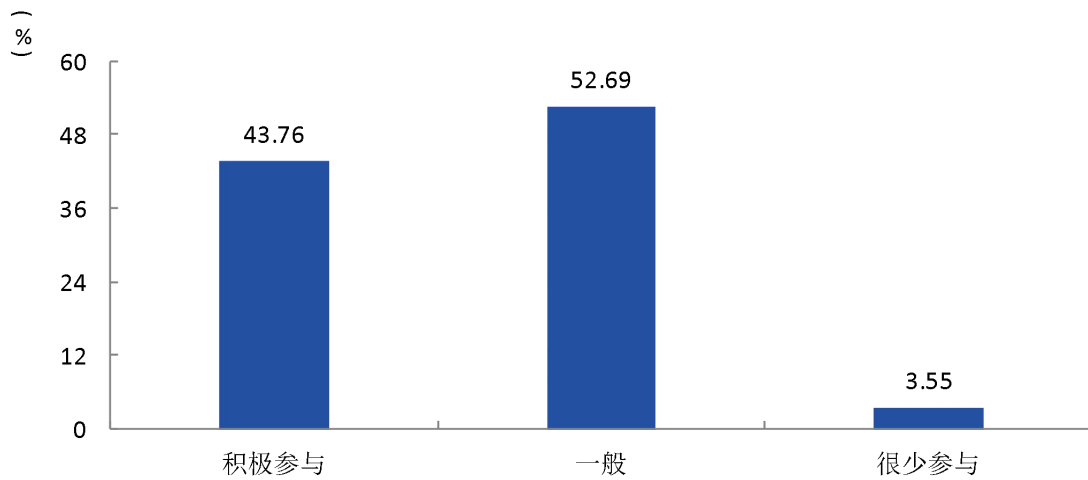


图 6-10 2022 届本科生参与课堂学习情况

数据来源：江苏招就“2022 年江苏省普通高校毕业生就业调查”。

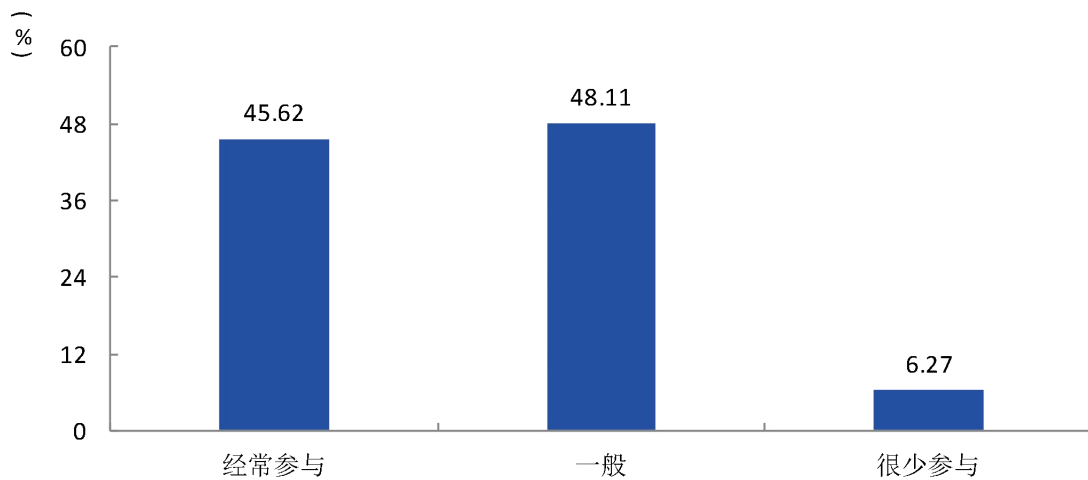


图 6-11 2022 届本科生参与课外学习和实践情况

数据来源：江苏招就“2022 年江苏省普通高校毕业生就业调查”。

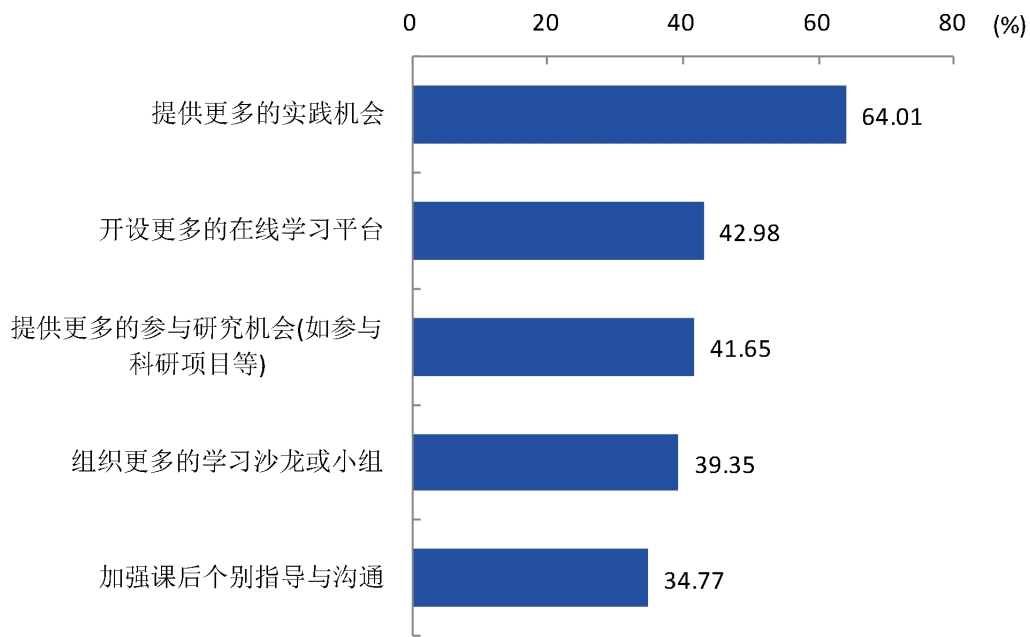


图 6-12 2022 届本科生希望母校提供的课外学习支持（多选）

数据来源：江苏招就“2022 年江苏省普通高校毕业生就业调查”。

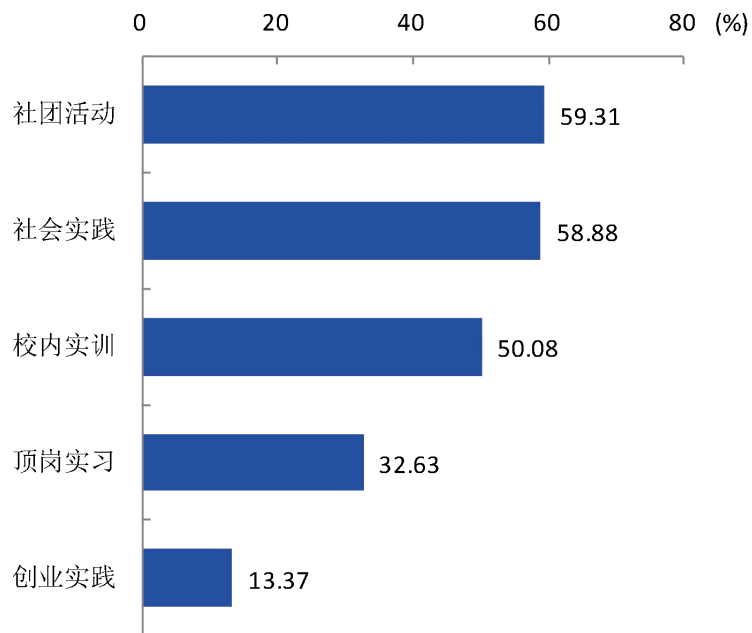


图 6-13 2022 届本科生认为对个人成长和发展有帮助的实践活动（多选）

数据来源：江苏招就“2022 年江苏省普通高校毕业生就业调查”。

（二）对自身发展的满意度

本校 2022 届研究生对自身发展的满意度为 91.28%，本科生对自身发展的满意度为 87.46%。研究生中有 95.53%认为读研后科研能力有提高。

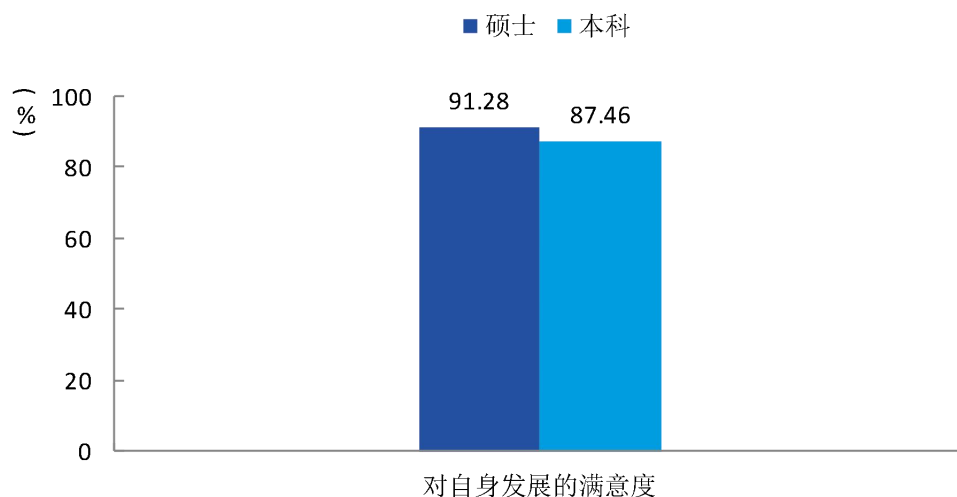


图 6-14 2022 届毕业生对自身发展的满意度

数据来源：江苏招就“2022 年江苏省普通高校毕业生就业调查”。

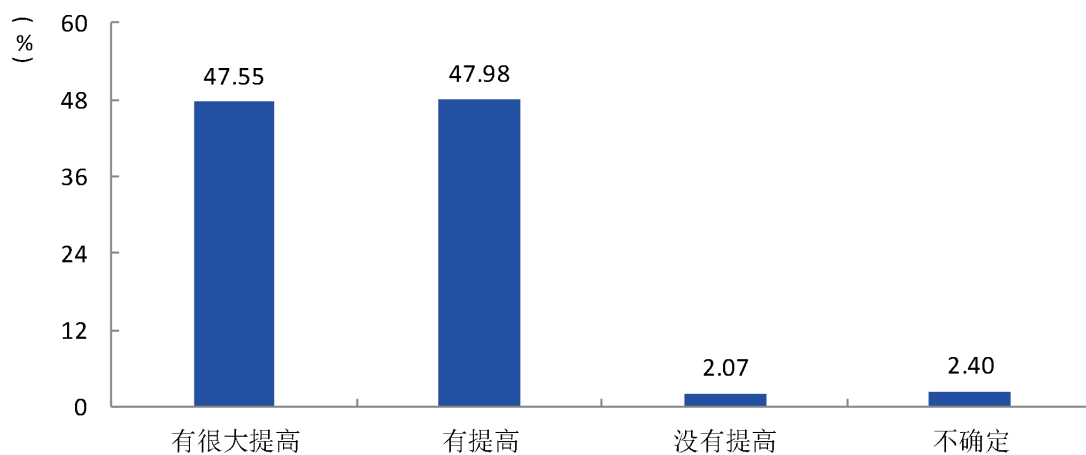


图 6-15 2022 届毕业研究生科研能力提高程度

数据来源：江苏招就“2022 年江苏省普通高校毕业生就业调查”。

本校 2022 届研究生对自身发展的满意度较高的院系是体育学院（100.00%），对自身发展的满意度较低的院系是语言科学与艺术学院（72.00%）。本科生对自身发展的满意度较高的院系是智慧教育学院（计算机科学与技术学院）（95.71%），对自身发展的满意度较低的院系是传媒与影视学院（73.08%）。

表 6-1 分院系（专业）2022 届研究生对自身发展的满意度

单位：%

院系名称	各院系对自身发展的满意度	专业名称	各专业对自身发展的满意度
体育学院	100.00	体育教学	100.00
生命科学学院	98.39	生物学	97.92
法学院	97.37	法律(法学)	96.43
数学与统计学院	97.22	统计学	95.24
		应用统计	93.33
电气工程及自动化学院	96.00	控制工程	100.00
音乐学院	94.59	音乐	93.94
公共管理与社会学院	94.52	公共管理	95.24
美术学院	93.62	美术	100.00
		艺术设计	91.67
传媒与影视学院	92.98	广播电视	100.00
		新闻与传播	81.82
马克思主义学院	92.00		
地理测绘与城乡规划学院	91.53		
教育科学学院（教师教育学院）	90.48		
外国语学院	90.00	学科教学(英语)	96.55
智慧教育学院（计算机科学与技术学院）	90.00	教育技术学	84.00
		学科教学(语文)	92.00
		中国古代文学	87.50
		中国现当代文学	81.25
文学院	87.76		
物理与电子工程学院	87.10		
商学院	84.44	会计	91.67
化学与材料科学学院	80.65	化学	78.57
历史文化与旅游学院	79.17		
语言科学与艺术学院	72.00		
本校研究生平均	91.28	本校研究生平均	91.28

注：个别院系或专业因样本较少没有包括在内。

数据来源：江苏招就“2022 年江苏省普通高校毕业生就业调查”。

表 6-2 分院系（专业）2022 届本科生对自身发展的满意度

单位：%

院系名称	各院系对自身发展的满意度	专业名称	各专业对自身发展的满意度
智慧教育学院（计算机科学与技术学院）	95.71	计算机科学与技术（师范）	97.56
		教育技术学（师范）	96.88
		软件工程	93.15
中俄学院	91.95	轨道交通信号与控制	95.45
		电子信息工程	94.44
		机械设计制造及其自动化	92.98
		金融工程	92.54
		电子科学与技术	87.50
		工业设计	86.21
敬文书院	91.43	数学与应用数学（师范）	96.55
		汉语言文学（师范）	89.66
		英语（师范）	79.49
美术学院	91.08	视觉传达设计	93.10
		美术学（师范）	92.19
		书法学	89.47
		环境设计	88.89
物理与电子工程学院	90.74	物理学（师范）	95.65
		光电信息科学与工程	85.19
数学与统计学院	90.20	数据科学与大数据技术	92.59
		数学与应用数学（师范）	90.24
		统计学	87.88
商学院	89.82	会计学	93.94
		国际经济与贸易	90.70
		物流管理	89.13
		经济学	87.23
		金融工程	86.96
		财务管理	86.79
教育科学学院（教师教育学院）	89.16	小学教育（师范）	91.39
		学前教育（师范）	89.66
		应用心理学	70.00
电气工程及其自动化学院	88.89	自动化	100.00
		电气工程及其自动化	87.50
		轨道交通信号与控制	80.00

院系名称	各院系对自身发展的满意度	专业名称	各专业对自身发展的满意度
马克思主义学院	88.46	思想政治教育（师范）	88.76
		哲学	86.67
体育学院	88.24	体育教育（师范）	95.00
文学院	87.94	秘书学	88.24
		汉语言文学（师范）	87.92
历史文化与旅游学院	85.38	旅游管理	86.67
		文化产业管理	85.71
		历史学（师范）	84.76
法学院	85.11	法学	85.11
公共管理与社会学院	84.75	社会工作	90.48
		行政管理	81.58
生命科学学院	84.66	生物制药	85.00
		生物科学（师范）	84.62
化学与材料科学学院	84.44	制药工程	94.44
		化学（师范）	84.14
		材料科学与工程	76.47
机电工程学院	83.53	工业设计	100.00
		车辆工程	82.22
		机械设计制造及其自动化	76.00
外国语学院	81.04	翻译	96.15
		俄语	90.48
		日语	82.61
		英语（师范）	79.05
地理测绘与城乡规划学院	80.43	城乡规划	86.21
		地理科学（师范）	82.05
音乐学院	79.17	音乐学（师范）	81.82
传媒与影视学院	73.08	广播电视学	80.00
		广播电视编导	70.59
本校本科平均	87.46	本校本科平均	87.46

注：个别院系或专业因样本较少没有包括在内。

数据来源：江苏招就“2022年江苏省普通高校毕业生就业调查”。

二、对母校的评价

(一) 总体评价

本校 2022 届研究生对母校的总体满意度为 95.97%，本科生为 96.82%。各院系中，研究生对母校的满意度较高的院系是电气工程及自动化学院、体育学院、智慧教育学院（计算机科学与技术学院）（均为 100.00%），对母校的满意度较低的院系是化学与材料科学学院（83.87%）。本科生对母校的满意度较高的院系是马克思主义学院（99.04%），对母校的满意度较低的院系是传媒与影视学院（71.15%）。

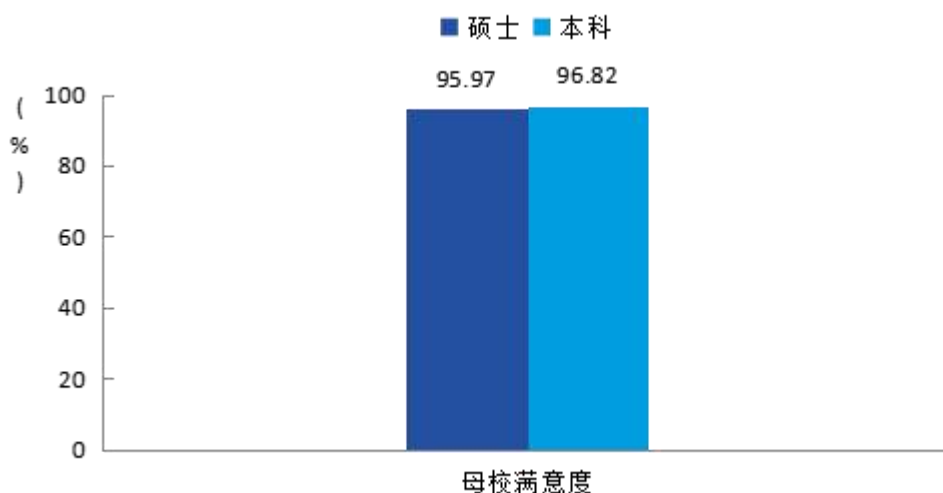


图 6-16 2022 届毕业生对母校的满意度

数据来源：江苏招就“2022 年江苏省普通高校毕业生就业调查”。

表 6-3 分院系（专业）2022 届研究生对母校的满意度

单位：%

院系名称	各院系对母校的满意度	专业名称	各专业对母校的满意度
电气工程及自动化学院	100.00	控制工程	100.00
体育学院	100.00	体育教学	100.00
智慧教育学院（计算机科学与技术学院）	100.00	教育技术学	100.00
数学与统计学院	98.61	统计学	100.00
		应用统计	93.33
生命科学学院	98.39	生物学	97.92
地理测绘与城乡规划学院	98.31		
传媒与影视学院	98.25	广播电视	100.00
		新闻与传播	95.45

院系名称	各院系对母校的满意度	专业名称	各专业对母校的满意度
美术学院	97.87	美术	100.00
		艺术设计	95.83
商学院	97.78	会计	100.00
法学院	97.37	法律(法学)	96.43
公共管理与社会学院	97.26	公共管理	98.41
马克思主义学院	96.00		
外国语学院	96.00	学科教学(英语)	100.00
历史文化与旅游学院	95.83		
文学院	94.90	中国现当代文学	100.00
		学科教学(语文)	96.00
		中国古代文学	93.75
物理与电子工程学院	93.55		
教育科学学院(教师教育学院)	90.48		
音乐学院	86.49	音乐	87.88
语言科学与艺术学院	84.00		
化学与材料科学学院	83.87	化学	82.14
本校研究生平均	95.97	本校研究生平均	95.97

注：个别院系或专业因样本较少没有包括在内。

数据来源：江苏招就“2022年江苏省普通高校毕业生就业调查”。

表 6-4 分院系(专业)2022届本科生对母校的满意度

单位：%

院系名称	各院系对母校的满意度	专业名称	各专业对母校的满意度
马克思主义学院	99.04	哲学	100.00
		思想政治教育(师范)	98.88
公共管理与社会学院	98.31	社会工作	100.00
		行政管理	97.37
数学与统计学院	97.71	数据科学与大数据技术	100.00
		数学与应用数学(师范)	97.56
		统计学	96.97

院系名称	各院系对母校的满意度	专业名称	各专业对母校的满意度
物理与电子工程学院	97.22	物理学（师范）	98.55
		光电信息科学与工程	92.59
智慧教育学院（计算机科学与技术学院）	97.14	教育技术学（师范）	97.92
		计算机科学与技术（师范）	97.56
		软件工程	95.89
商学院	97.01	物流管理	100.00
		会计学	97.98
		经济学	97.87
		国际经济与贸易	97.67
		财务管理	94.34
		金融工程	93.48
中俄学院	96.55	工业设计	100.00
		机械设计制造及其自动化	100.00
		电子信息工程	96.30
		金融工程	95.52
		电子科学与技术	94.75
		轨道交通信号与控制	90.91
美术学院	96.18	书法学	100.00
		美术学（师范）	96.88
		视觉传达设计	96.55
		环境设计	93.33
电气工程及其自动化学院	95.83	电气工程及其自动化	100.00
		自动化	95.65
		轨道交通信号与控制	92.00
教育科学学院（教师教育学院）	95.18	学前教育（师范）	96.55
		小学教育（师范）	96.31
		应用心理学	83.33
历史文化与旅游学院	94.74	旅游管理	100.00
		文化产业管理	100.00
		历史学（师范）	91.43
法学院	94.68	法学	94.68
化学与材料科学学院	94.99	制药工程	100.00
		材料科学与工程	94.12
		化学（师范）	94.79

院系名称	各院系对母校的满意度	专业名称	各专业对母校的满意度
体育学院	94.12	体育教育（师范）	100.00
文学院	93.39	秘书学	100.00
		汉语言文学（师范）	92.92
机电工程学院	92.94	工业设计	100.00
		机械设计制造及其自动化	96.00
		车辆工程	88.89
敬文书院	92.14	数学与应用数学（师范）	96.55
		汉语言文学（师范）	86.21
		英语（师范）	84.62
生命科学学院	91.41	生物科学（师范）	93.85
		生物制药	80.00
地理测绘与城乡规划学院	93.30	地理科学（师范）	94.02
		城乡规划	93.10
外国语学院	89.61	日语	100.00
		翻译	96.15
		俄语	90.48
		英语（师范）	88.25
音乐学院	89.58	音乐学（师范）	93.18
传媒与影视学院	71.15	广播电视学	80.00
		广播电视编导	70.59
本校本科平均	96.82	本校本科平均	96.82

注：个别院系或专业因样本较少没有包括在内。

数据来源：江苏招就“2022年江苏省普通高校毕业生就业调查”。

本校2022届研究生对母校的推荐度为76.34%，本科生为64.25%。各院系中，研究生较高的院系是法学院（89.47%），较低的院系是语言科学与艺术学院（56.00%）。本科生较高的院系是美术学院（78.98%），较低的院系是传媒与影视学院（38.46%）。研究生不推荐母校的理由主要是生活服务不完善（后勤保障）（24.72%），本科生主要是生活服务不完善（后勤保障）（22.35%）。研究生读研期间最想得到的帮助是扩展就业渠道（29.23%）。

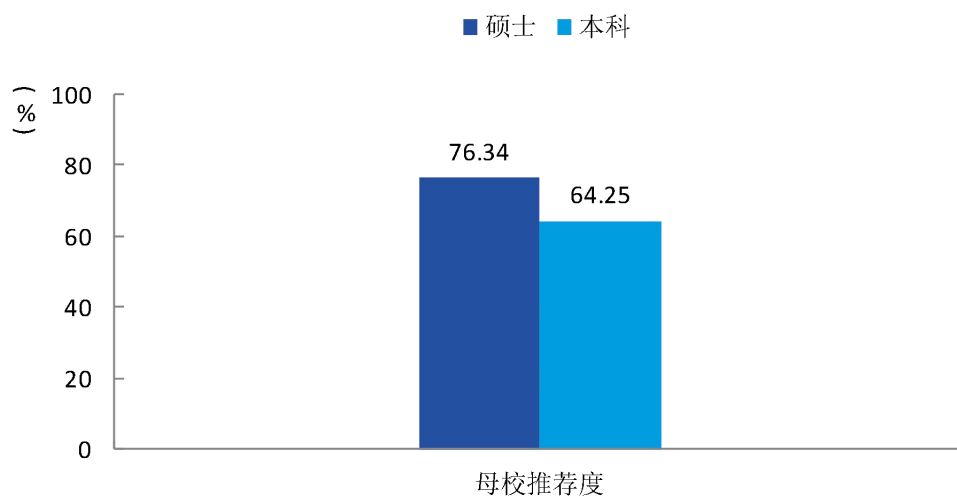


图 6-17 2022 届毕业生对母校的推荐度

数据来源：江苏招就“2022 年江苏省普通高校毕业生就业调查”。

表 6-5 分院系（专业）2022 届研究生对母校的推荐度

单位：%

院系名称	各院系对母校的推荐度	专业名称	各专业对母校的推荐度
法学院	89.47	法律(法学)	85.71
美术学院	89.36	美术	94.12
		艺术设计	83.33
商学院	82.22	会计	87.50
公共管理与社会学院	82.19	公共管理	80.95
外国语学院	82.00	学科教学(英语)	93.10
数学与统计学院	80.56	应用统计	73.33
		统计学	71.43
地理测绘与城乡规划学院	79.66		
体育学院	78.95	体育教学	76.00
文学院	77.55	学科教学(语文)	92.00
		中国现当代文学	87.50
		中国古代文学	75.00
智慧教育学院（计算机科学与技术学院）	77.50	教育技术学	72.00
传媒与影视学院	77.19	广播电视	88.89

院系名称	各院系对母校的推荐度	专业名称	各专业对母校的推荐度
		新闻与传播	59.09
教育科学学院（教师教育学院）	76.19		
电气工程及其自动化学院	76.00	控制工程	84.21
马克思主义学院	76.00		
化学与材料科学学院	70.97	化学	67.86
音乐学院	70.27	音乐	72.73
物理与电子工程学院	67.74		
生命科学学院	61.29	生物学	60.42
历史文化与旅游学院	58.33		
语言科学与艺术学院	56.00		
本校研究生平均	76.34	本校研究生平均	76.34

注：个别院系或专业因样本较少没有包括在内。

数据来源：江苏招就“2022年江苏省普通高校毕业生就业调查”。

表 6-6 分院系（专业）2022 届本科生对母校的推荐度

单位：%

院系名称	各院系对母校的推荐度	专业名称	各专业对母校的推荐度
美术学院	78.98	美术学（师范）	82.81
		视觉传达设计	82.76
		书法学	73.68
		环境设计	73.33
体育学院	76.47	体育教育（师范）	75.00
电气工程及其自动化学院	76.39	电气工程及其自动化	87.50
		自动化	73.91
		轨道交通信号与控制	68.00
中俄学院	75.86	电子信息工程	88.89
		机械设计制造及其自动化	84.21
		金融工程	74.63
		轨道交通信号与控制	72.73
		工业设计	62.07
		电子科学与技术	56.25
音乐学院	75.00	音乐学（师范）	77.27
物理与电子工程学院	74.07	光电信息科学与工程	74.07

院系名称	各院系对母校的推荐度	专业名称	各专业对母校的推荐度
智慧教育学院（计算机科学与技术学院）	72.38	物理学（师范）	73.91
		计算机科学与技术（师范）	75.61
		教育技术学（师范）	72.92
		软件工程	69.86
公共管理与社会学院	71.19	社会工作	71.43
		行政管理	71.05
数学与统计学院	70.92	数据科学与大数据技术	85.19
		数学与应用数学（师范）	70.33
		统计学	63.64
商学院	68.86	物流管理	84.78
		会计学	79.80
		经济学	72.34
		国际经济与贸易	60.47
		财务管理	52.83
		金融工程	52.17
教育科学学院（教师教育学院）	68.07	小学教育（师范）	71.72
		学前教育（师范）	62.07
		应用心理学	50.00
法学院	65.96	法学	65.96
马克思主义学院	65.38	思想政治教育（师范）	68.54
		哲学	46.67
历史文化与旅游学院	63.16	旅游管理	71.11
		历史学（师范）	60.95
		文化产业管理	57.14
机电工程学院	62.35	机械设计制造及其自动化	64.00
		车辆工程	62.22
		工业设计	60.00
化学与材料科学学院	60.56	材料科学与工程	64.71
		化学（师范）	60.69
		制药工程	55.56
敬文书院	57.86	数学与应用数学（师范）	65.52
		汉语言文学（师范）	51.72

院系名称	各院系对母校的推荐度	专业名称	各专业对母校的推荐度
		英语（师范）	43.59
地理测绘与城乡规划学院	54.35	地理科学（师范）	54.70
		城乡规划	48.28
		秘书学	88.24
文学院	54.09	汉语言文学（师范）	51.67
生命科学学院	52.15	生物科学（师范）	56.92
		生物制药	35.00
外国语学院	49.87	日语	69.57
		翻译	69.23
		俄语	47.62
		英语（师范）	46.98
传媒与影视学院	38.46	广播电视编导	41.18
		广播电视学	40.00
本校本科平均	64.25	本校本科平均	64.25

注：个别院系或专业因样本较少没有包括在内。

数据来源：江苏招就“2022年江苏省普通高校毕业生就业调查”。

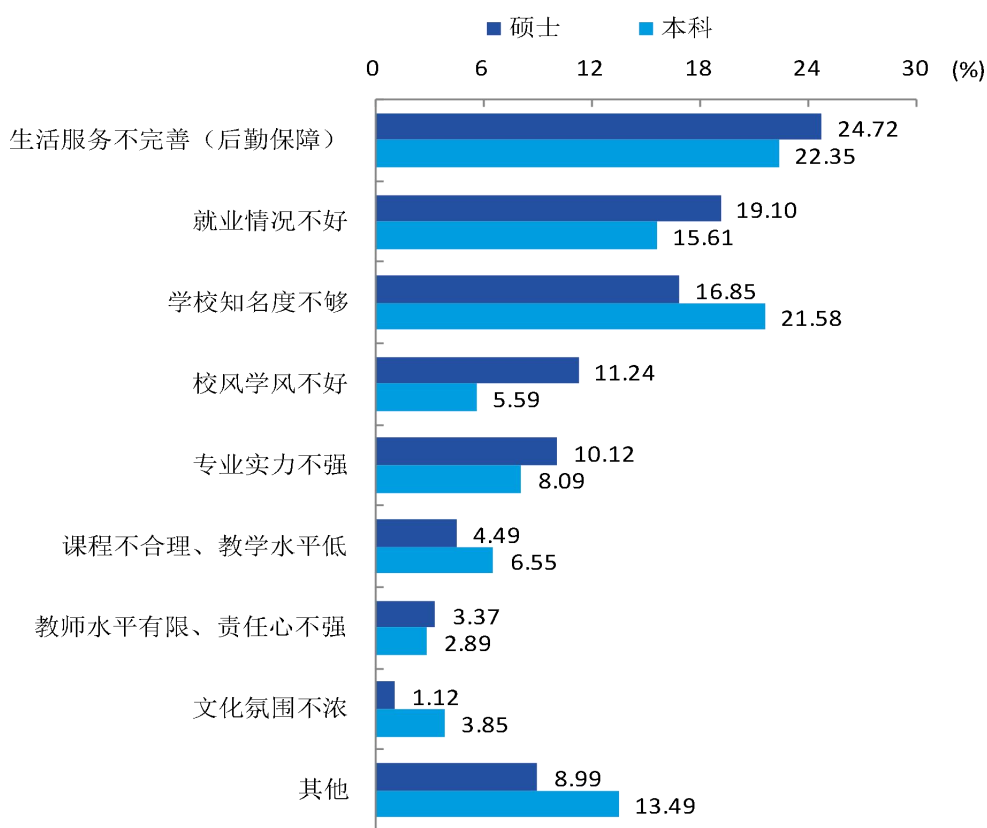


图 6-18 2022 届毕业生不推荐母校的理由

数据来源：江苏招就“2022年江苏省普通高校毕业生就业调查”。

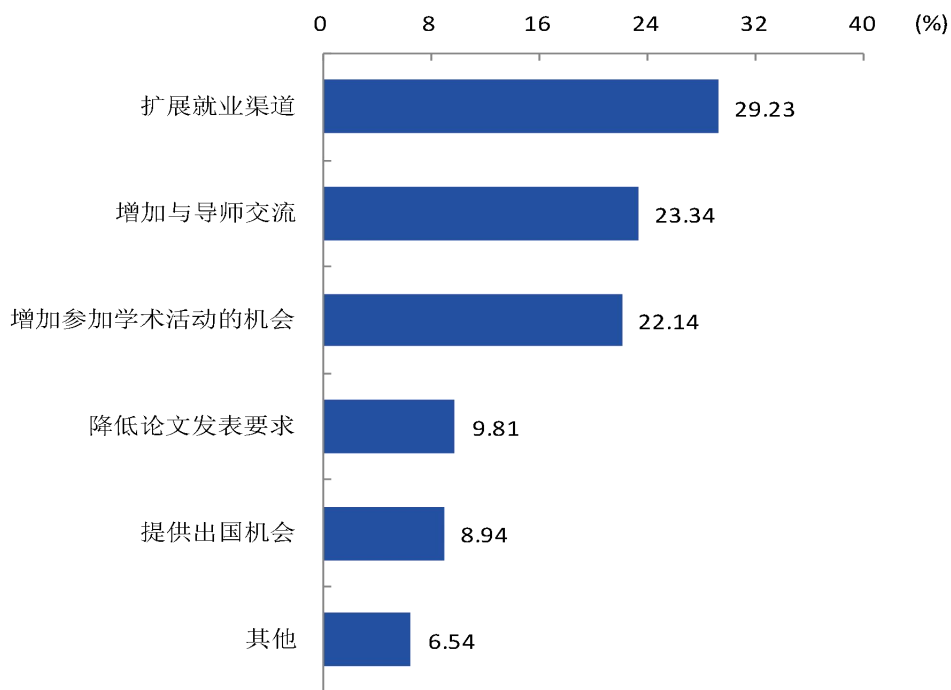


图 6-19 2022 届毕业研究生读研期间最想得到的帮助

数据来源：江苏招就“2022 年江苏省普通高校毕业生就业调查”。

（二）对教育教學的评价与建议

1. 学习环境评价

本校 2022 届毕业生对学习环境的满意度为 89.54%，认为学习环境最需要改进的方面是改善校园网络、教室设备与服务（55.35%）。

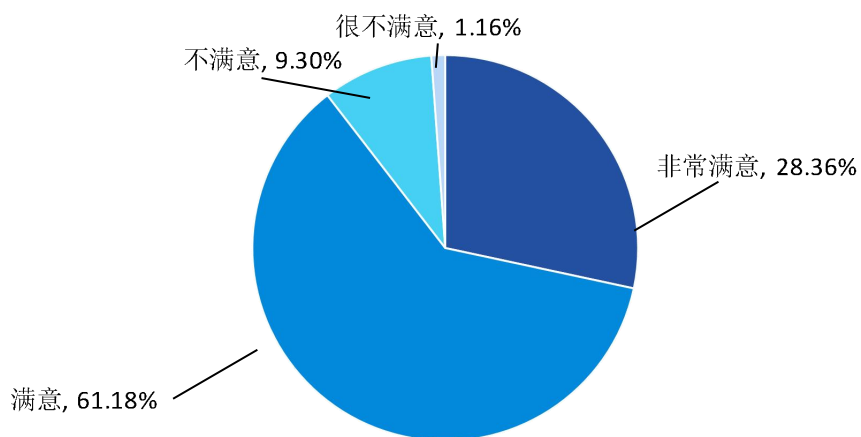


图 6-20 2022 届毕业生对母校学习环境的满意度

数据来源：江苏招就“2022 年江苏省普通高校毕业生就业调查”。

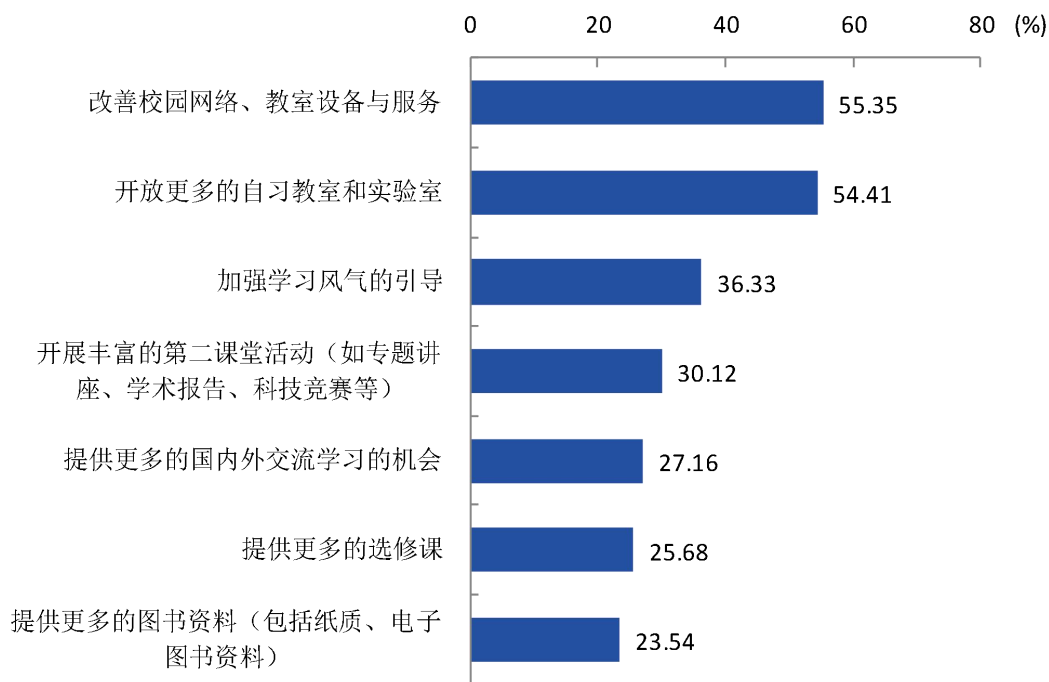


图 6-21 2022 届毕业生认为母校学习环境需要改进的地方（多选）

数据来源：江苏招就“2022 年江苏省普通高校毕业生就业调查”。

2.课程教学评价

本校 2022 届毕业生对母校课程教学的满意度为 92.67%，认为母校课程教学需要改进的方面是加强教学的实验、实习等环节（46.58%）。

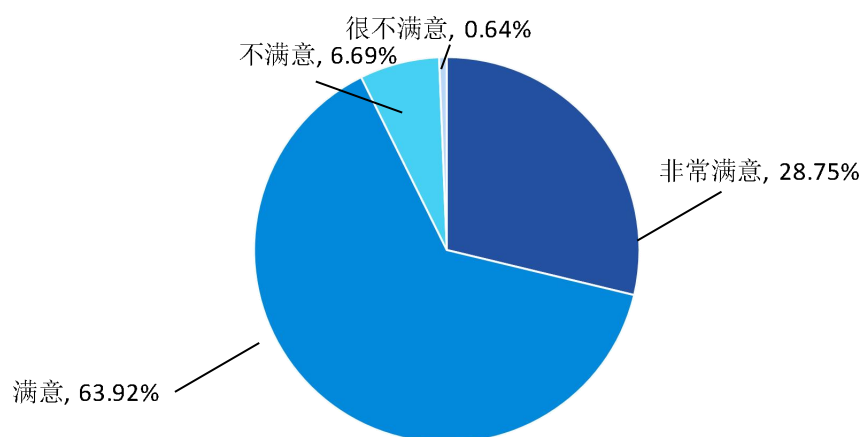


图 6-22 2022 届毕业生对母校课程教学的满意度

数据来源：江苏招就“2022 年江苏省普通高校毕业生就业调查”。

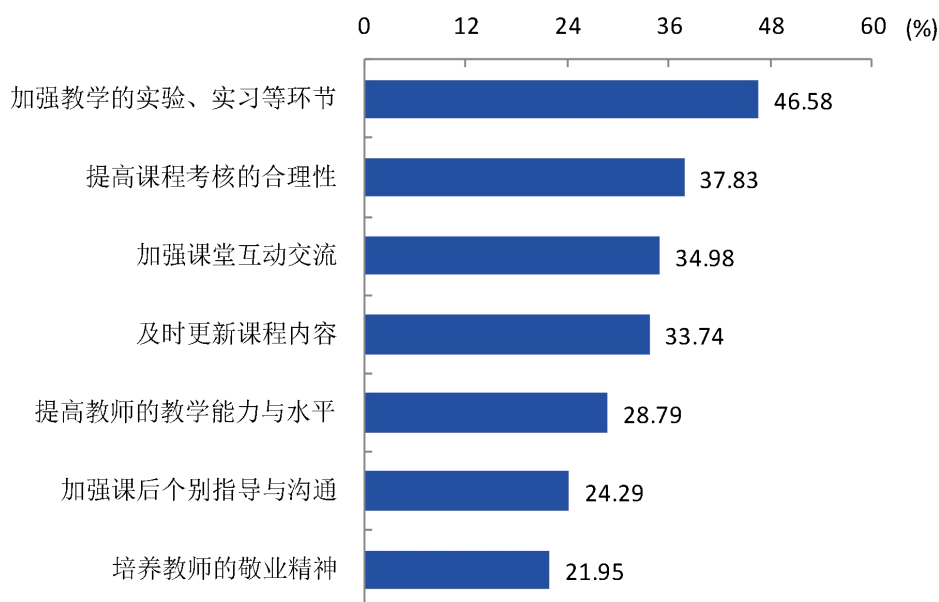


图 6-23 2022 届毕业生认为母校课程教学需要改进的地方（多选）

数据来源：江苏招就“2022 年江苏省普通高校毕业生就业调查”。

3.研究生对导师的评价

本校 2022 届研究生对导师的政治思想教导满意度较高，为 98.70%。研究生选择导师的理由主要是导师尽职尽责（48.09%）。

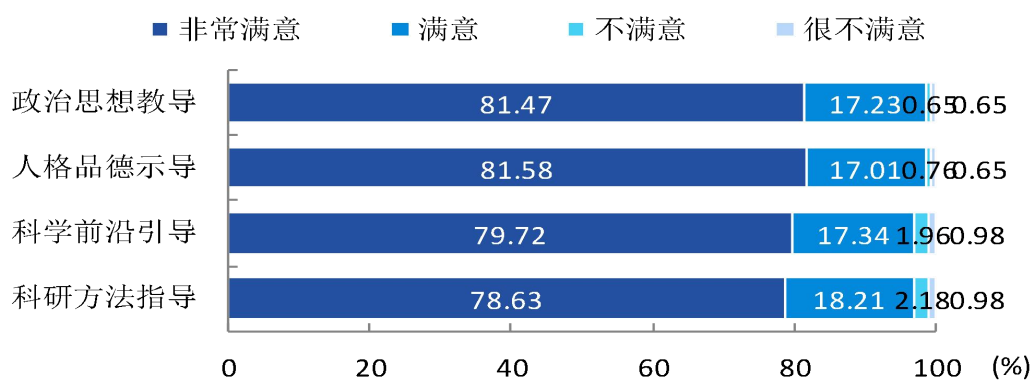


图 6-24 2022 届毕业研究生对导师的评价

数据来源：江苏招就“2022 年江苏省普通高校毕业生就业调查”。

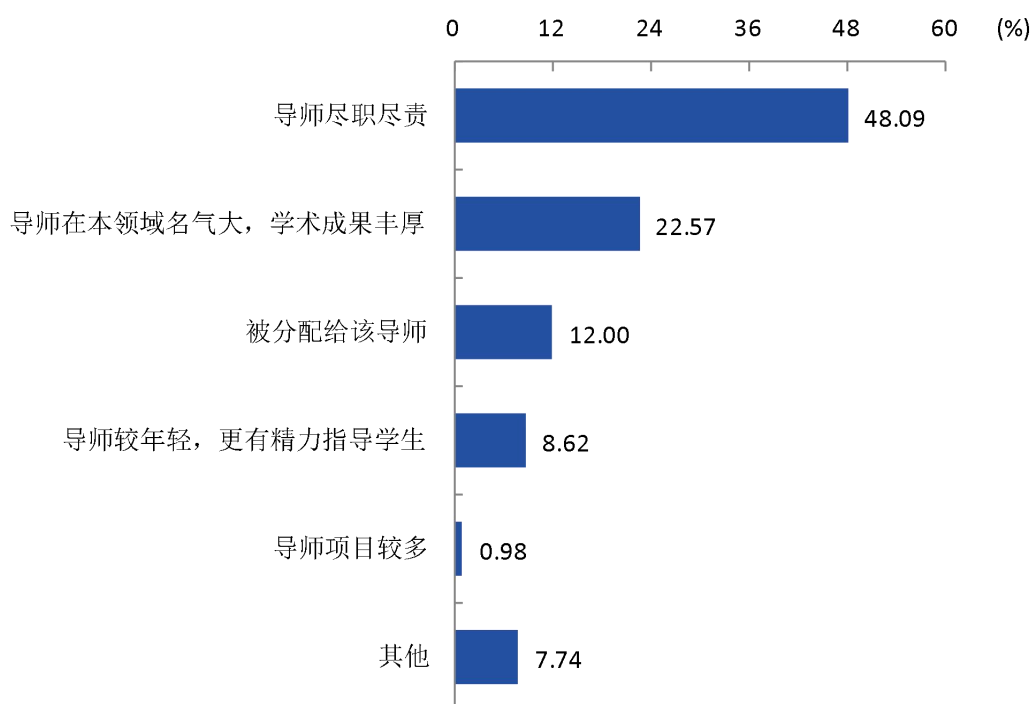


图 6-25 2022 届毕业研究生选择导师的理由

数据来源：江苏招就“2022 年江苏省普通高校毕业生就业调查”。

（三）对管理服务的评价与建议

1. 学生管理评价

本校 2022 届毕业生对母校学生管理的满意度为 88.45%，毕业生认为母校学生管理需要改进的方面是社团活动、课外活动及假期社会实践（54.45%）。

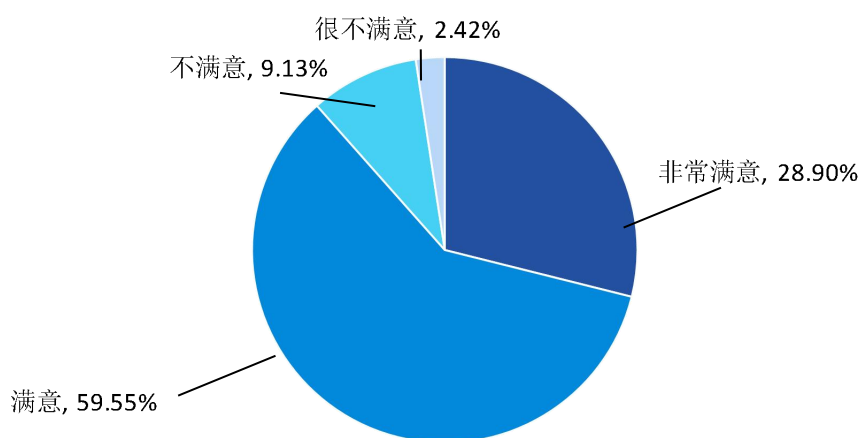


图 6-26 2022 届毕业生对母校学生管理的满意度

数据来源：江苏招就“2022 年江苏省普通高校毕业生就业调查”。

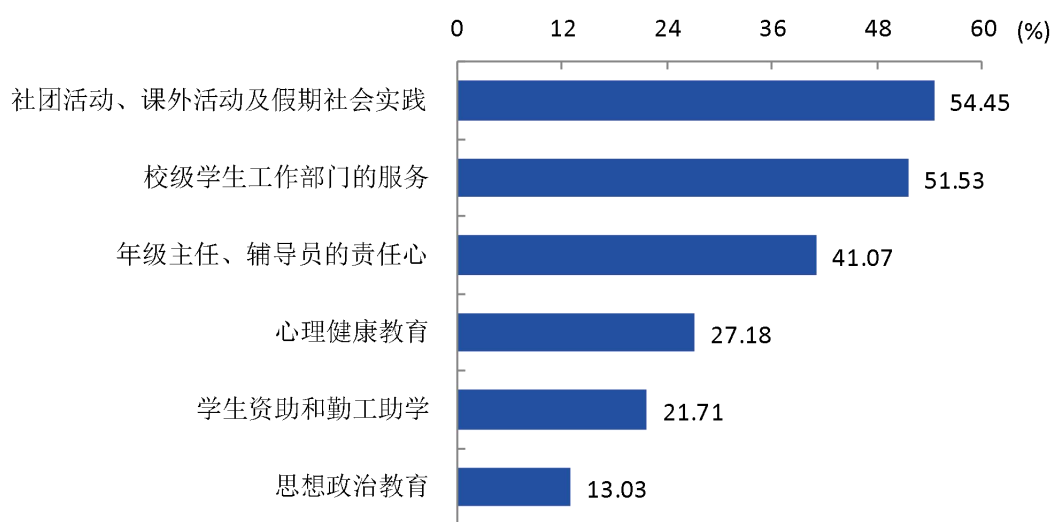


图 6-27 2022 届毕业生认为母校学生管理需要改进的地方（多选）

数据来源：江苏招就“2022 年江苏省普通高校毕业生就业调查”。

2.生活服务评价

本校 2022 届毕业生对母校生活服务的满意度为 88.44%，认为母校生活服务需要改进的方面是宿舍（80.11%）。

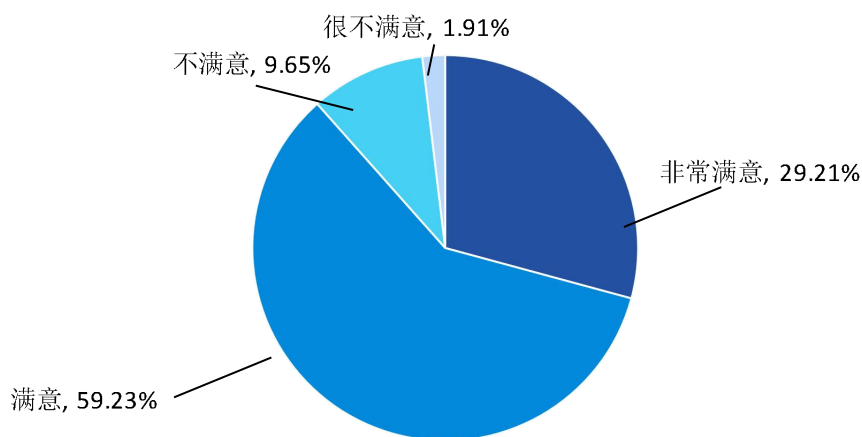


图 6-28 2022 届毕业生对母校生活服务的满意度

数据来源：江苏招就“2022 年江苏省普通高校毕业生就业调查”。

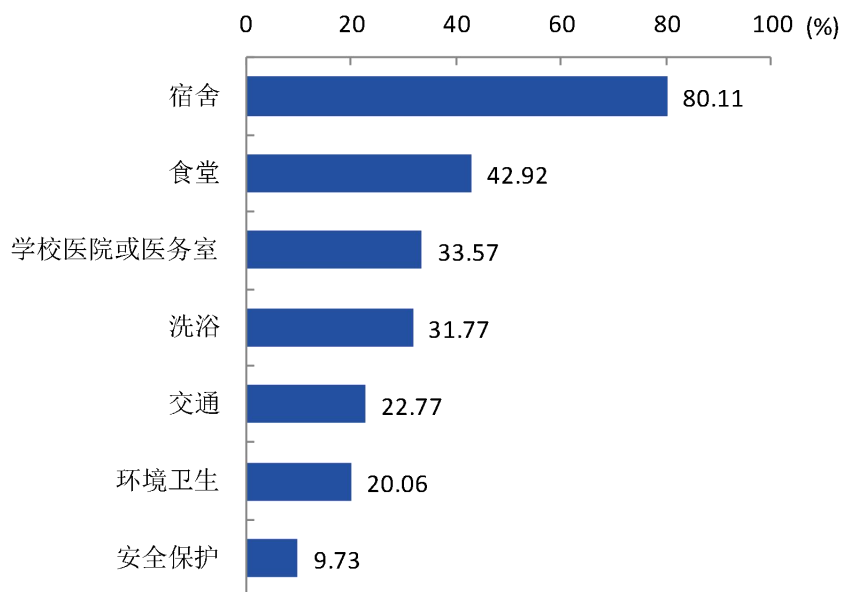


图 6-29 2022 届毕业生认为母校生活服务需要改进的地方（多选）

数据来源：江苏招就“2022 年江苏省普通高校毕业生就业调查”。

（四）对创新创业教育的评价与建议

本校 2022 届毕业生对母校创新创业指导服务的满意度为 91.85%，对创新创业实践训练的满

满意度为 89.27%，对创新创业教育教学的满意度为 88.38%；认为母校创新创业教育教学需要改进的方面是课程要与专业教育进一步融合（54.96%），认为母校创新创业实践训练需要改进的方面是建立相关实践基地（大学生科技园、创业园、校外实践基地等）（58.91%），认为母校创新创业指导服务需要改进的方面是提供一条龙服务（项目论证、财务管理、法律咨询、专利代理、物业管理等）（52.71%）。

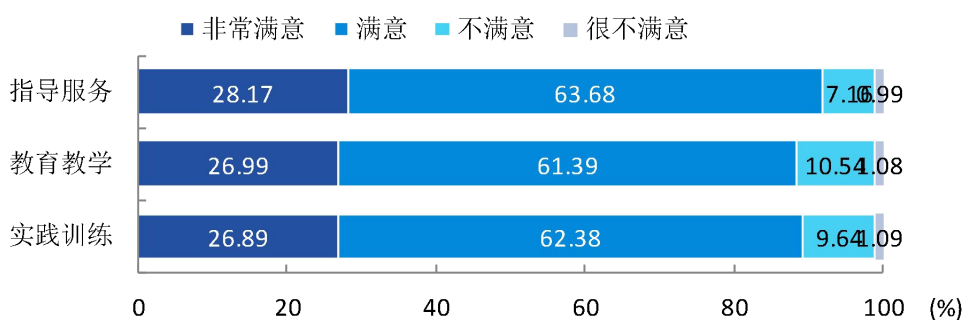


图 6-30 2022 届毕业生对母校创新创业工作的满意度

数据来源：江苏招就“2022 年江苏省普通高校高校毕业生就业调查”。

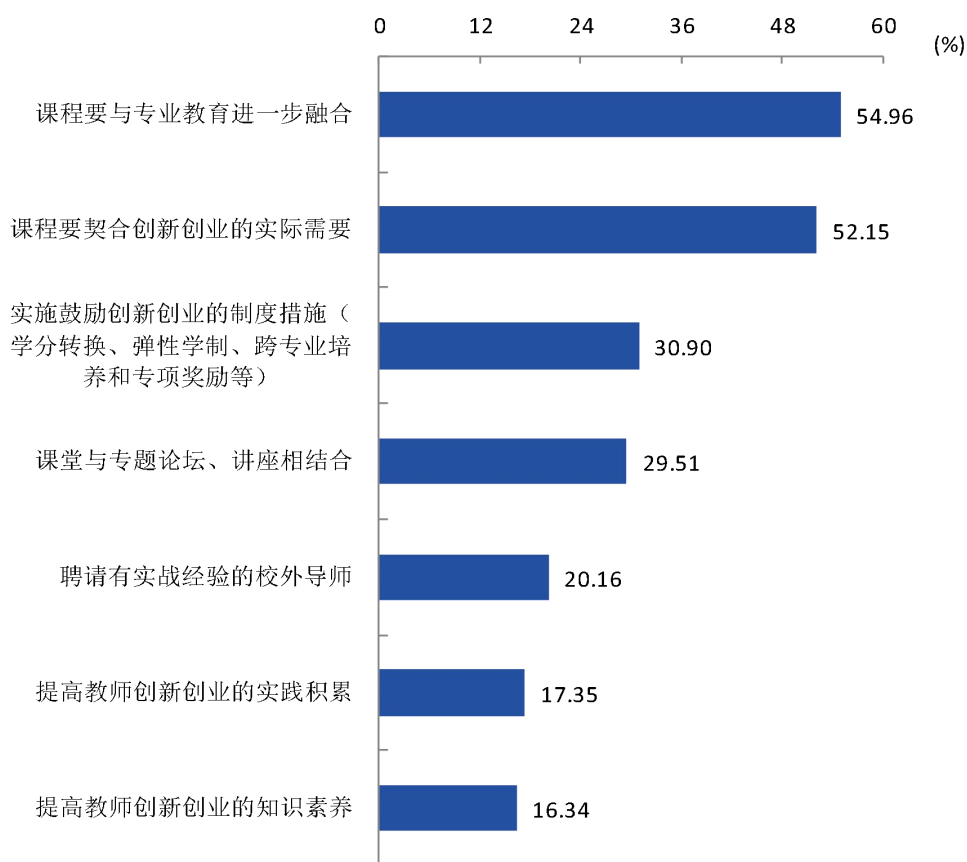


图 6-31 2022 届毕业生认为母校创新创业教育教学需要改进的地方（多选）

数据来源：江苏招就“2022 年江苏省普通高校高校毕业生就业调查”。

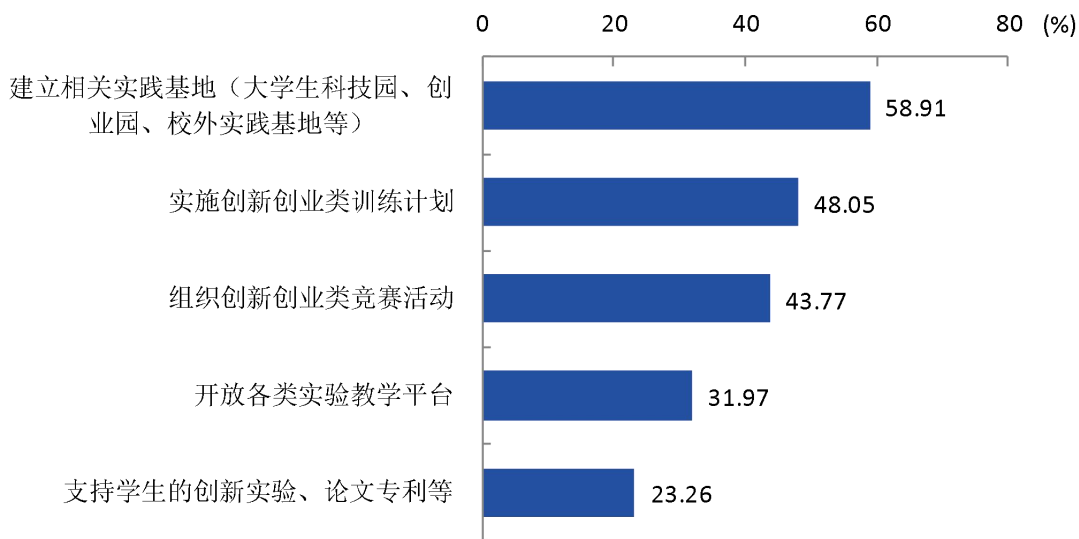


图 6-32 2022 届毕业生认为母校创新创业实践训练需要改进的地方（多选）

数据来源：江苏招就“2022 年江苏省普通高校毕业生就业调查”。

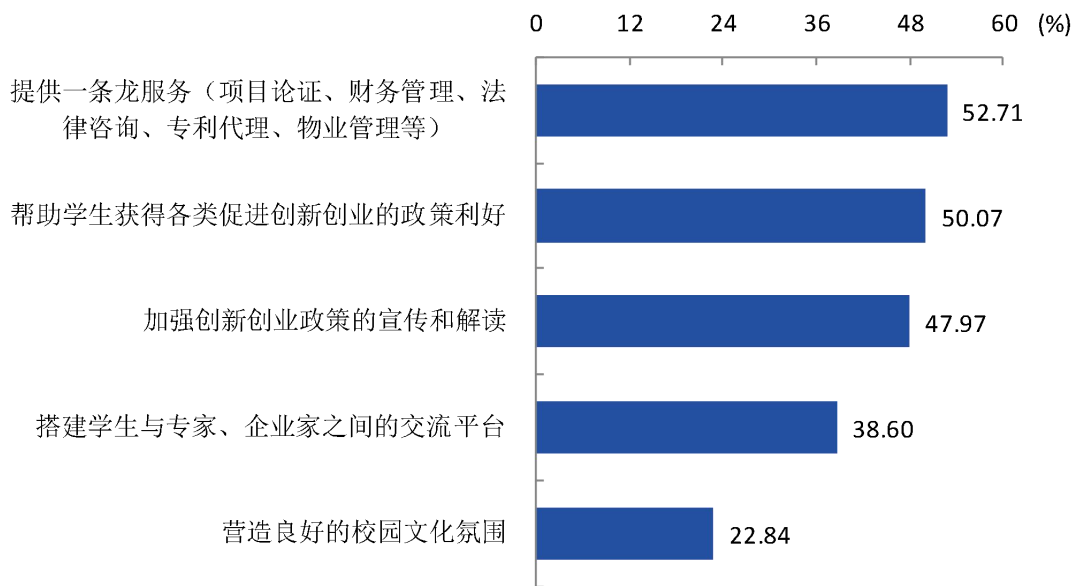


图 6-33 2022 届毕业生认为母校创新创业指导服务需要改进的地方（多选）

数据来源：江苏招就“2022 年江苏省普通高校毕业生就业调查”。

（五）对就业指导服务的评价与建议

本校 2022 届毕业生对母校就业指导服务工作的满意度为 92.61%。对母校就业指导服务工作的满意度较高的院系是电气工程及自动化学院（97.94%），较低的院系是语言科学与艺术学院（75.68%）。认为母校就业指导服务工作需要改进的方面是加强求职方法技巧辅导（52.80%）。

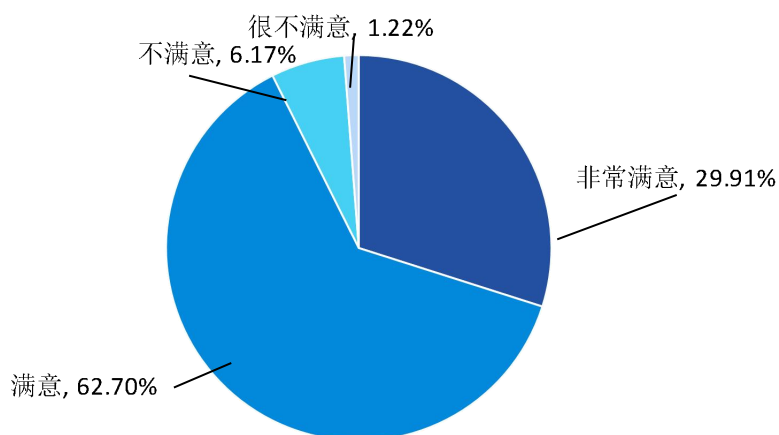


图 6-34 2022 届毕业生对母校就业指导服务的满意度

数据来源：江苏招就“2022 年江苏省普通高校毕业生就业调查”。

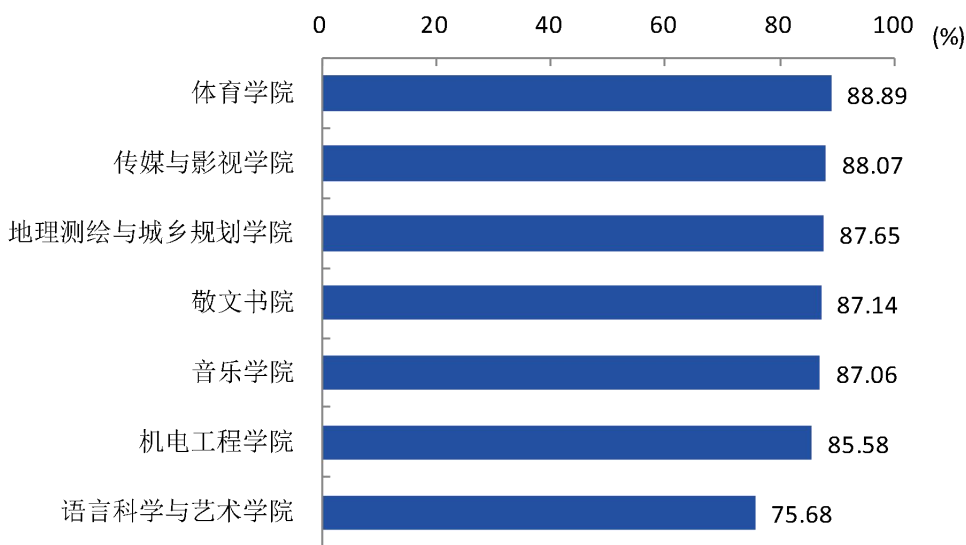


表 6-1 分院系（专业）2022 届研究生对母校就业指导服务的满意度

单位：%

院系名称	各院系对母校就业指导服务的满意度	专业名称	各专业对母校就业指导服务的满意度
法学院	97.37	法律(法学)	96.43
数学与统计学院	97.22	统计学	95.24
		应用统计	93.33
传媒与影视学院	96.49	广播电视	100.00
		新闻与传播	90.91

院系名称	各院系对母校就业指导服务的满意度	专业名称	各专业对母校就业指导服务的满意度
电气工程及其自动化学院	96.00	控制工程	100.00
马克思主义学院	96.00		
智慧教育学院（计算机科学与技术学院）	95.00	教育技术学	92.00
公共管理与社会学院	94.52	公共管理	93.65
外国语学院	94.00	学科教学(英语)	100.00
文学院	93.88	中国现当代文学	100.00
		学科教学(语文)	96.00
		中国古代文学	81.25
体育学院	92.11	体育教学	92.00
历史文化与旅游学院	91.67		
美术学院	91.49	美术	100.00
		艺术设计	83.33
生命科学学院	90.32	生物学	91.67
商学院	88.89	会计	95.83
物理与电子工程学院	87.10		
音乐学院	86.49	音乐	84.85
地理测绘与城乡规划学院	86.44		
教育科学学院（教师教育学院）	85.71		
化学与材料科学学院	80.65	化学	78.57
语言科学与艺术学院	72.00		
本校研究生平均	91.17	本校研究生平均	91.17

注：个别院系因样本较少没有包括在内。

数据来源：江苏招就“2022年江苏省普通高校毕业生就业调查”。

表 6-2 分院系（专业）2022 届本科生对母校就业指导服务的满意度

单位：%

院系名称	各院系对母校就业指导服务的满意度	专业名称	各专业对母校就业指导服务的满意度
电气工程及其自动化学院	98.61	电气工程及其自动化	100.00
		轨道交通信号与控制	100.00
		自动化	95.65
公共管理与社会学院	98.31	行政管理	100.00

院系名称	各院系对母校就业指导服务的满意度	专业名称	各专业对母校就业指导服务的满意度
		社会工作	95.24
智慧教育学院（计算机科学与技术学院）	96.67	软件工程	98.63
		计算机科学与技术（师范）	97.56
		教育技术学（师范）	94.79
中俄学院	95.79	电子科学与技术	100.00
		轨道交通信号与控制	100.00
		电子信息工程	98.15
		工业设计	96.55
		机械设计制造及其自动化	96.49
		金融工程	89.55
商学院	95.51	会计学	98.99
		财务管理	96.23
		国际经济与贸易	95.35
		经济学	93.62
		物流管理	93.48
		金融工程	91.30
数学与统计学院	95.42	数学与应用数学（师范）	96.75
		数据科学与大数据技术	92.59
		统计学	87.88
物理与电子工程学院	95.37	物理学（师范）	97.10
		光电信息科学与工程	88.89
历史文化与旅游学院	95.32	文化产业管理	100.00
		旅游管理	95.56
		历史学（师范）	94.29
文学院	94.55	秘书学	100.00
		汉语言文学（师范）	94.17
教育科学学院（教师教育学院）	93.98	学前教育（师范）	96.55
		小学教育（师范）	95.90
		应用心理学	73.33
法学院	93.62	法学	93.62
化学与材料科学学院	93.33	制药工程	100.00
		材料科学与工程	94.12
		化学（师范）	92.41

院系名称	各院系对母校就业指导服务的满意度	专业名称	各专业对母校就业指导服务的满意度
马克思主义学院	91.35	思想政治教育（师范）	92.13
		哲学	86.67
生命科学学院	90.80	生物科学（师范）	93.85
		生物制药	75.00
外国语学院	90.39	翻译	100.00
		俄语	95.24
		日语	91.30
		英语（师范）	89.21
美术学院	89.81	美术学（师范）	96.88
		环境设计	86.67
		视觉传达设计	86.21
		书法学	78.95
机电工程学院	89.41	工业设计	100.00
		机械设计制造及其自动化	92.00
		车辆工程	84.44
地理测绘与城乡规划学院	88.04	地理科学（师范）	89.74
		城乡规划	86.21
音乐学院	87.50	音乐学（师范）	90.91
敬文书院	87.14	数学与应用数学（师范）	96.55
		英语（师范）	76.92
		汉语言文学（师范）	75.86
体育学院	85.29	体育教育（师范）	90.00
传媒与影视学院	78.85	广播电视编导	82.35
		广播电视学	80.00
本校本科平均	92.96	本校本科平均	92.96

注：个别院系因样本较少没有包括在内。

数据来源：江苏招就“2022年江苏省普通高校毕业生就业调查”。

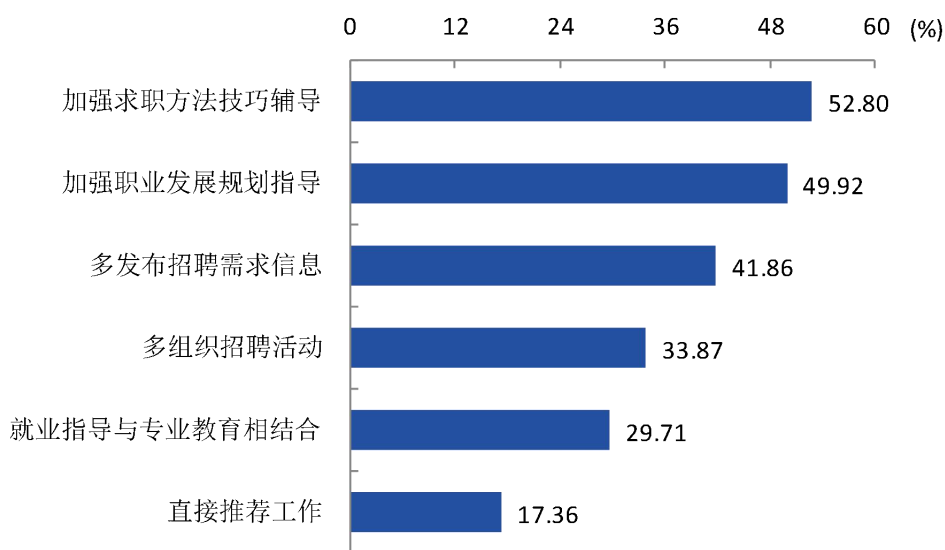


图 6-35 2022 届毕业生认为母校就业指导服务需要改进的地方（多选）

数据来源：江苏招就“2022 年江苏省普通高校毕业生就业调查”。

表 6-3 分院系 2022 届毕业生认为母校就业指导服务需要改进的前三方面

单位：%

院系名称	认为母校就业指导服务最需要改进的前三方面	比例
物理与电子工程学院	加强职业发展规划指导	52.52
	加强求职方法技巧辅导	48.92
	多发布招聘需求信息	42.45
敬文书院	加强职业发展规划指导	61.43
	加强求职方法技巧辅导	52.86
	多发布招聘需求信息	47.14
历史文化与旅游学院	加强求职方法技巧辅导	54.87
	多发布招聘需求信息	46.67
	加强职业发展规划指导	44.62
文学院	加强求职方法技巧辅导	50.42
	加强职业发展规划指导	45.07
	多发布招聘需求信息	40.85
美术学院	加强职业发展规划指导	58.33
	加强求职方法技巧辅导	52.45
	多发布招聘需求信息	44.61
地理测绘与城乡规划学院	加强求职方法技巧辅导	51.44
	多发布招聘需求信息	50.62
	加强职业发展规划指导	41.15
语言科学与艺术学院	多发布招聘需求信息	51.35

院系名称	认为母校就业指导服务最需要改进的前三方面	比例
	多组织招聘活动	45.95
	加强职业发展规划指导	43.24
	加强职业发展规划指导	55.29
音乐学院	加强求职方法技巧辅导	52.94
	多发布招聘需求信息	38.82
数学与统计学院	加强求职方法技巧辅导	55.56
	加强职业发展规划指导	51.59
	多发布招聘需求信息	38.10
智慧教育学院（计算机科学与技术学院）	加强职业发展规划指导	52.86
	加强求职方法技巧辅导	51.43
	就业指导与专业教育相结合	42.38
中俄学院	加强职业发展规划指导	54.02
	加强求职方法技巧辅导	52.87
	多发布招聘需求信息	37.55
法学院	加强求职方法技巧辅导	50.76
	加强职业发展规划指导	50.00
	多发布招聘需求信息	46.97
教育科学学院（教师教育学院）	加强求职方法技巧辅导	54.96
	加强职业发展规划指导	51.84
	就业指导与专业教育相结合	37.68
机电工程学院	加强求职方法技巧辅导	56.73
	加强职业发展规划指导	50.96
	多发布招聘需求信息	42.31
马克思主义学院	加强求职方法技巧辅导	55.04
	多发布招聘需求信息	50.39
	加强职业发展规划指导	41.86
电气工程及其自动化学院	加强求职方法技巧辅导	55.67
	加强职业发展规划指导	44.33
	多发布招聘需求信息	39.18
体育学院	加强职业发展规划指导	58.33
	加强求职方法技巧辅导	45.83
	多发布招聘需求信息	41.67
公共管理与社会学院	加强职业发展规划指导	53.03
	加强求职方法技巧辅导	50.00
	多发布招聘需求信息	40.91
传媒与影视学院	加强职业发展规划指导	57.80
	加强求职方法技巧辅导	45.87

院系名称	认为母校就业指导服务最需要改进的前三方面	比例
	多发布招聘需求信息	43.12
商学院	加强职业发展规划指导	50.40
	加强求职方法技巧辅导	49.08
	多发布招聘需求信息	38.26
外国语学院	加强求职方法技巧辅导	54.94
	加强职业发展规划指导	50.34
	就业指导与专业教育相结合	39.77
化学与材料科学学院	加强求职方法技巧辅导	60.66
	多发布招聘需求信息	50.24
	加强职业发展规划指导	48.82
生命科学学院	加强求职方法技巧辅导	55.56
	多发布招聘需求信息	51.56
	多组织招聘活动	40.44
智慧教育学院（计算机科学与技术学院）	加强职业发展规划指导	45.00
	多组织招聘活动	42.50
	加强求职方法技巧辅导	40.00

注：个别院系因样本较少没有包括在内。

数据来源：江苏招就“2022年江苏省普通高校毕业生就业调查”。

第七章 用人单位评价

一、对学校人才培养的评价

（一）对毕业生的总体满意度

2022 年用人单位对本校毕业生的总体满意度¹为 90.48%。

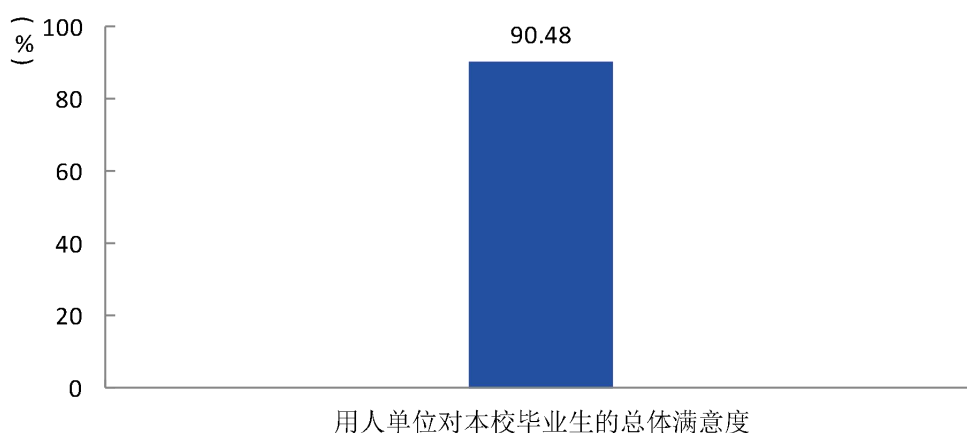


图 7-1 用人单位对本校毕业生的总体满意度

数据来源：江苏招就“2022 年江苏省用人单位调查”。

（二）对毕业生知识的满意度

2022 年用人单位对本校毕业生现代科技基础知识（90.74%）的满意度较高，其次是社会人文知识（89.42%）。

¹ **用人单位对本校毕业生的总体满意度：**用人单位对本校毕业生的总体满意度评价结果分为“非常满意”、“满意”、“不满意”、“很不满意”。其中选择“非常满意”得 5 分、选择“满意”得 4 分、选择“不满意”得 2 分、选择“很不满意”得 1 分。用人单位对本校毕业生的总体满意度是先计算四项得分均值，然后再除以 5 而得。

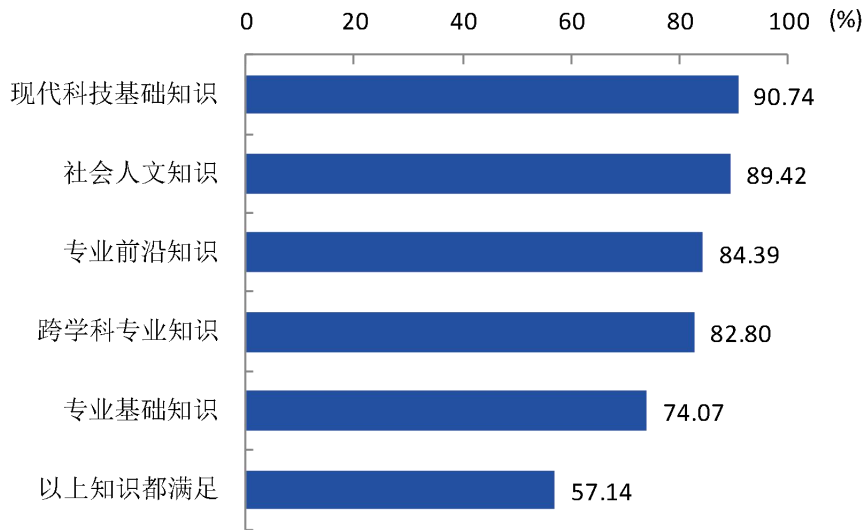


图 7-2 用人单位对本校毕业生知识的满意度（多选）

数据来源：江苏招就“2022 年江苏省用人单位调查”。

（三）对毕业生职业能力的满意度

2022 年用人单位对本校毕业生动手操作能力（90.21%）的满意度较高，其次是管理能力（88.36%）。

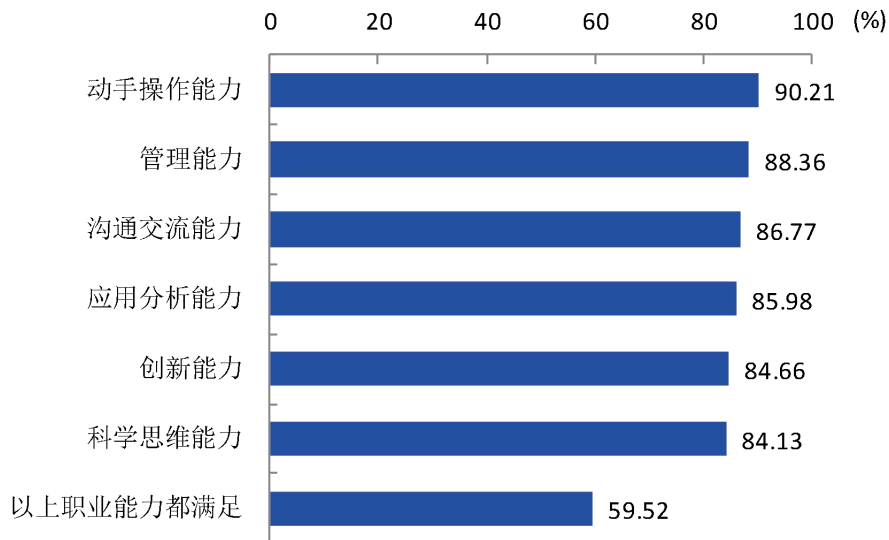


图 7-3 用人单位对本校毕业生职业能力的满意度（多选）

数据来源：江苏招就“2022 年江苏省用人单位调查”。

（四）对毕业生职业素养的满意度

2022年用人单位对本校毕业生情感与价值观（93.92%）的满意度较高，其次是个人品质（91.53%）。

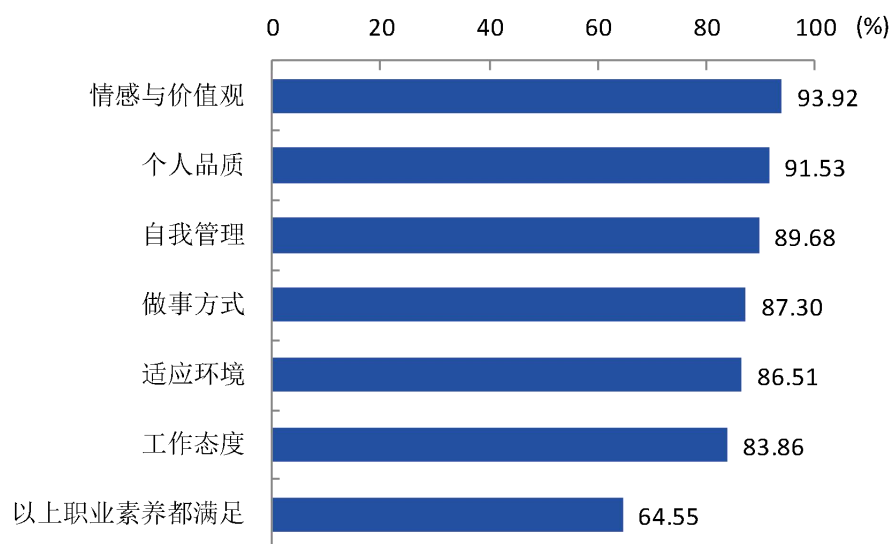


图 7-4 用人单位对本校毕业生职业素养的满意度（多选）

数据来源：江苏招就“2022年江苏省用人单位调查”。

（五）对学校人才培养的改进建议

2022年用人单位对学校人才培养的改进建议主要是强化专业实践环节（40.74%），其次是加强校企合作（28.04%）。

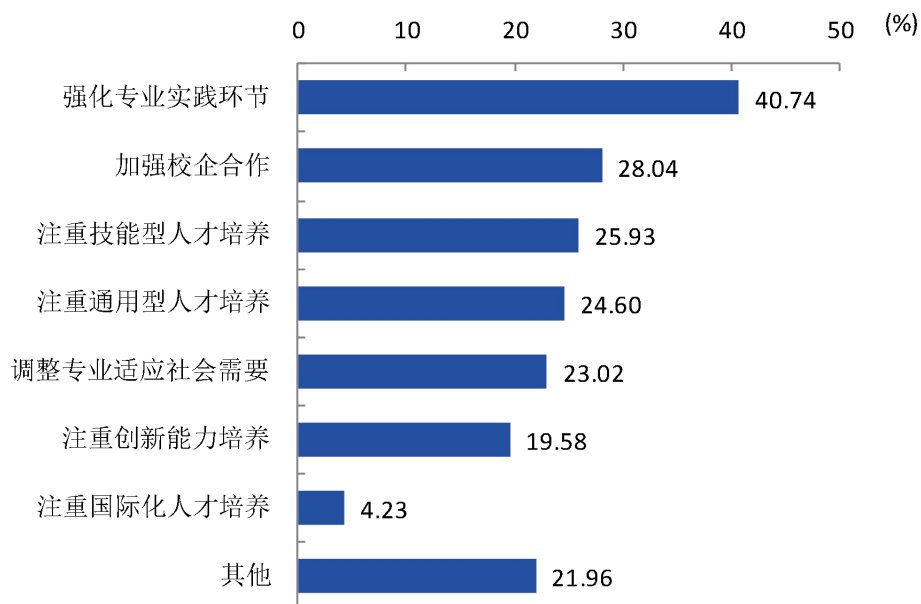


图 7-5 用人单位对学校人才培养的改进建议（多选）

数据来源：江苏招就“2022年江苏省用人单位调查”。

二、对学校就业服务工作的反馈

（一）总体满意度

2022年用人单位对本校就业服务工作的总体满意度¹为94.44%；对就业服务满意度较高的是就业派遣（94.13%），其次是发布招聘信息、就业指导（均为94.02%）。

¹ 用人单位对本校就业服务工作的总体满意度：用人单位对本校就业服务工作的满意度评价结果分为“非常满意”、“满意”、“不满意”、“很不满意”。其中选择“非常满意”得5分、选择“满意”得4分、选择“不满意”得2分、选择“很不满意”得1分。用人单位对本校就业服务工作的满意度得分是先计算四项得分均值，然后再除以5而得。

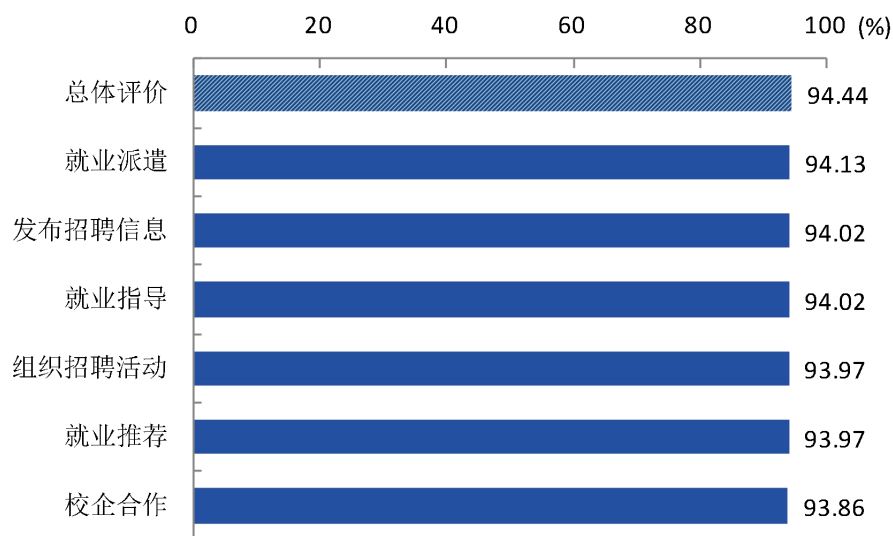


图 7-6 用人单位对本校各项就业服务工作的满意度

数据来源：江苏招就“2022年江苏省用人单位调查”。

（二）再次进校招聘的意愿

2022年用人单位愿意再去本校招聘的比例为99.74%。

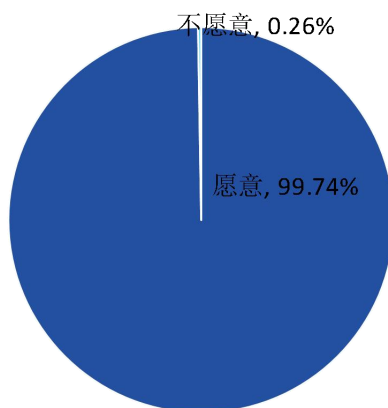


图 7-7 用人单位愿意再次进校招聘的比例

数据来源：江苏招就“2022年江苏省用人单位调查”。

（三）对本校就业服务工作的改进建议

2022年用人单位对本校就业服务工作的改进建议主要是加强招聘信息的校内宣传工作（61.64%），其次是提供招聘信息定向推送服务（38.10%）。

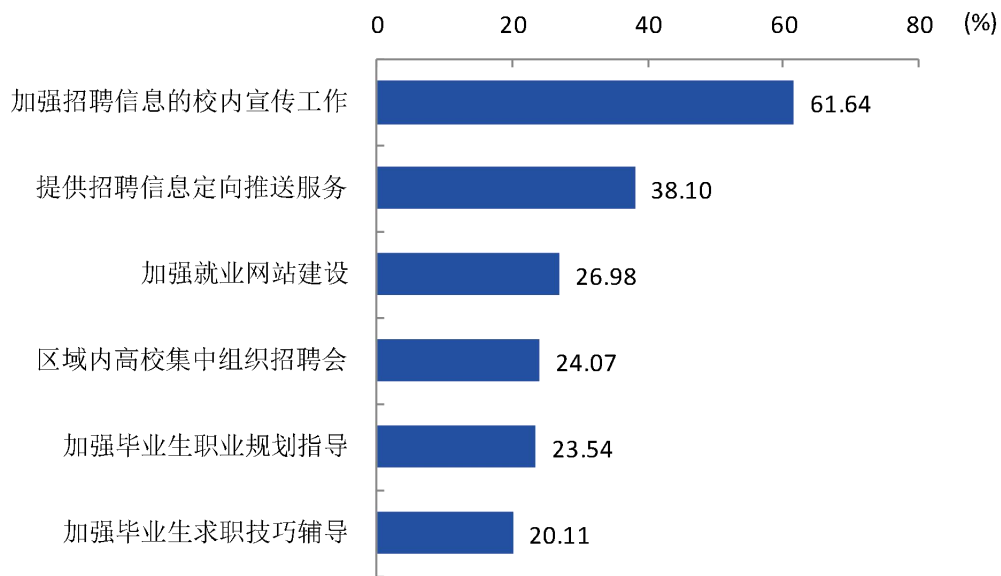


图 7-8 用人单位对本校就业服务工作的改进建议（多选）

数据来源：江苏招就“2022 年江苏省用人单位调查”。

第八章 就业创业工作举措

党的二十大报告中明确提出，要实施就业优先策略，这既充分体现了党的性质宗旨和初心使命，也为我们做好当前和今后一个时期毕业生就业创业工作提供了根本遵循。2022年，面对严峻复杂的就业形势，学校积极主动作为，顶住疫情和经济下行双重压力，紧紧围绕立德树人根本任务，坚守教师教育本色，推进文理工协调发展，多措并举，狠抓落实，实现毕业生去向落实率稳中有升，就业大局稳定，顺利圆满地完成了年度就业工作目标。

一、强化责任落实，全员联动促就业

学校实施就业工作“一把手”工程，校党政主要领导是学校就业工作第一责任人，各学院主要负责同志是学院就业工作第一责任人。分管校领导靠前指挥就业工作，就业部门负责人和学院副书记具体抓就业，全校充分调动教学、科研、校友等各方面资源，全面深化校企合作、供需对接，积极拓展社会资源，保住了毕业生就业的基本盘。全校上下认真开展“访企拓岗促就业”专项行动，由校党委书记、校长带头走访用人单位，拓增就业岗位。针对疫情常态化防控管理下就业工作的严峻形势，校领导多次召集各学院主要负责同志及就业辅导员，专题召开毕业生就业工作推进会，分析就业形势、研判就业趋势、部署就业举措，推动就业工作开展。

二、夯实生涯教育，着力确保就业育人成效

学校以“江苏省大学生职业生涯教育示范基地”建设为支点，持续引入专业生涯体验教育资源，开展“星火计划”大学生就业力精准指导公益项目，通过生涯测评、专题指导等形式逐步帮助学生建立探索职业生涯规划的意识；聘请校内外专家搭建“生涯·圆梦”就业创业个体化咨询平台，线下线上开展指导咨询服务，建立“生涯咨询访谈室”“江苏师大2023届毕业生就业创业咨询群”，学生根据自身需求随时随地咨询生涯发展与就业创业方面的问题，以就业创业指导教师、生涯教育教师与心理健康教师为班底组建专业咨询团队，全天候回答学生提出的问题，为学生解难事、办实事，帮助他们顺利求职就业，提升生涯教育与咨询服务成效。聚焦满足学生成长的多元化需求，我校不断推进生涯教育深入开展，将生涯教育涵盖第一课堂、第二课堂、“第三课堂”，包括“新生入学一百会”职业启蒙类课程、大一和大三学年开设的职业生涯规划及就业创业基础公共必修课、开通大学生就业指导、创业基础和职业发展类网络课程等公共选修课累计17门次；依托职业发展服务月，

开展“生涯有约”职业生涯教育系列活动，举办“生涯·寻梦”职业规划主题征文大赛、“生涯·筑梦”简历设计大赛、“生涯·逐梦”校第九届大学生职业规划大赛，以赛促学，引导学生树立正确的成才观、择业观和就业观。学校连续四年获批江苏省大学生核心就业能力培训点，顺利完成139名家庭经济困难学生的培训工作，并获评江苏省大学生核心就业能力培训工作考核优秀等次（全省22家）。

三、聚焦学生需求，擦亮就业育人品牌底色

学校积极响应党中央“稳就业”“保就业”号召，聚焦学生需求，强化就业育人指导工作，召开毕业生座谈会，全面了解掌握毕业生所忧所急、所思所盼，找准工作方向，明确工作重点，打通就业工作“最后一公里”；实施假期就业工作“不断线”计划，为离校未就业毕业生提供不断线的服务，抢抓关键节点，推动就业工作提质增效。为丰富就业指导课程体系，学校全年引入近80节线上就创业精品课程，举办出国留学咨询会、“茶话职场”就业指导沙龙。为切实加强就业创业育人导向，多措并举，开展精准促就业“十个一”特色工作。针对就业困难的特殊毕业生群体组织未就业毕业生谈心谈话，提供“一人一档”“一生一策”精准帮扶，开展教育部高校学生司“中央专项彩票公益金宏志助航计划”就业帮扶，提高毕业生就业能力。宣传好国家基层就业政策，开展高校毕业生就业创业政策宣传月活动，鼓励毕业生到国家重点领域、重要行业和重大工程就业，到新兴领域、新业态就业，到基层服务乡村振兴，实现学院政策宣讲100%全覆盖。

四、深耕就业渠道，立体增强就业市场感知

学校以“紧贴国家发展战略，全程服务学生”为工作思路，高质量完成“访企拓岗促就业”专项行动，累计走访企业134家；遴选首届“就业推介员”队伍，加大优质用人单位招聘信息推送服务；充分运用学校就业创业信息网等网络载体，以及就业辅导员、学生就业信息员和大学生就创业协会队伍，向全体学生送政策、送岗位、送服务、送培训。不断推进校地、校企深度合作，举办企业/园区开放日，组织学生赴维维集团、徐州日报社等知名企业走访参观，为立体增强学生对于当前职场与就业市场的态势感知，持续举办“上市企业”“国有企业”“知名企业”“优质企业”进校园，助力学生更加充分、更高质量就业。

学校积极克服新冠疫情防控对于校园招聘的不利影响，先后举办2022年春季、秋季大型线下招聘会各1场、网络招聘会22场，组织“就业直通车”4期，苏州、南通、张家港地方人才中心专场招聘会20余场，发布教育局、学校教师招聘公告65次，举办专场宣

讲会 214 场，空中宣讲会 189 场，线下专场宣讲会 25 场。升级就业创业信息网站，开辟“访企拓岗促就业”“24365”“师范类就业”专题版块，全年发布招聘公告 1726 篇、职位信息 21179 条，审核校园招聘企业 2565 家。开通云 MAS 手机端信息推送服务，累计推送信息 21570 条，制作推送微信 210 期、共发布 871 则招聘信息。完成国考、省考、选调生训练营，组织开展新疆、西藏地方专招工作；组建“公大教育”“展图公考”就业创业先锋班，组织开展技能培训工作；组织 2022 级就业信息员选拔及培训，开展 2 期“企业开放日”活动。组织开展徐州市人才政策宣讲会，开展常州市新北区教育人才推介及教师招聘合作，对接淮安市、常州市、盐城市、张家港市等人才中心，开展合作，强化与海门、泰州、苏州、无锡、徐州、淮安、南京等地教育局的人才招录合作。投入专项资金 200 万新建就业创业指导服务大厅，开辟师范生试讲、毕业生远程面试专用场地，提供毕业生求职面试服装共享服务，满足了疫情防控背景下毕业生就业求职的现实需要，助力学生“决胜云端招聘”。

五、构建“322”体系，提升创业工作实效

学校创新打造“322”创业教育工作格局，坚持以创新创业教育课程、大学生创业孵化帮扶、大学生创业路演竞赛为基础，以推进全国大学生创新创业就业服务基地、江苏省大学生创业示范基地建设为导向，以“码上创业”线上创业微计划募集平台和“点亮创业星空”线下咨询沙龙两个“金牌”创业活动为抓手，不断完善以就业创业课堂教学为主导、以实践训练与实体孵化为引导的双向培养模式。2022 年，学校获批教育部全国大学生创新创业就业服务基地建设立项，全国共 121 所高校获批，江苏省有 5 所本科院校上榜；继续发挥大学生创业孵化基地的苗圃功能，组织开展 2022 年度入驻孵化基地项目（团队）遴选，依托大学科技园平台势能与企业资源，举办企业家创业分享会、创业孵化培训以及“大学科技园”杯创新创业路演活动等，立体推进创业教育，全面提高创业工作实效。

2022 年，选派 26 人参加省级就业创业指导培训并通过考核，承办江苏省高校 2023 届毕业班辅导员就业工作轮训第二期培训班，共有苏北地区 24 所高校 154 人参训。我校 4 项作品入围第十三届“挑战杯”中国大学生创业计划竞赛国赛，2 项入围终审决赛（疫情影响，赛事推迟至 2023 年），锁定 4 个国赛奖项。荣获第十二届“挑战杯”江苏省大学生创业计划竞赛金奖 2 项、银奖 5 项、铜奖 2 项，获评赛事优秀组织奖。在江苏省第十六届大学生职业规划大赛获一等奖 1 项。

崇德厚学
励志敏行