

重庆外语外事学院

2021 届毕业生就业质量年度报告

二〇二一年十二月 编制

目 录

学校概况.....	III
报告说明.....	VI
第一篇：毕业生就业基本情况.....	1
一、毕业生的规模和结构	1
（一）总体规模	1
（二）结构分布	1
二、毕业去向落实率与未就业原因	3
（一）毕业去向落实率与毕业去向	3
（二）实现就业的渠道	4
（三）未就业情况分析	5
三、就业地区、行业、职业、单位分布	6
（一）就业地区分布	6
（二）就业行业分布	9
（三）就业职业分布	9
（四）就业单位性质分布	10
（五）基层就业情况	10
四、国内升学与出国（境）情况	10
（一）国内升学	10
（二）出国（境）	11
五、自主创业情况	12
第二篇：就业创业工作举措.....	13
一、就业工作机构到位	13
二、就业工作队伍到位	13
三、就业工作场地、措施到位	13
四、就业工作经费保障到位	14

第三篇：就业结果相关分析	16
一、专业对口度	16
（一）总体专业对口度	16
（二）主要专业的专业对口度	16
二、职业期待吻合度	17
（一）职业期待总体吻合度	17
（二）主要专业职业期待吻合度	17
第四篇：就业发展趋势分析	19
一、近三年规模和毕业去向落实率变化趋势	19
二、近三年协议和合同就业及国内升学变化趋势	19
三、近三年就业地区变化趋势	20
四、近三年就业行业变化趋势	20
五、近三年就业单位变化趋势	21
第五篇：毕业生调研评价	23
一、毕业生对人才培养的评价	23
（一）对学校的满意度	23
（二）对学校的推荐度	23
（三）教育教学评价	24
二、毕业生对就业教育与服务的评价	25
（一）对就业教育的评价	25
（二）对就业服务的评价	25
第六篇：用人单位调研评价	27
一、对毕业生的评价	27
二、对学校招聘服务的评价	27
结 语	29

学校概况

重庆外语外事学院前身为四川外国语大学重庆南方翻译学院，是经教育部批准设立的全日制民办普通本科高等学校。经过二十年的发展，学校已建设成为以文学学科为主，以语言学科专业为优势，文学、经济学、管理学、艺术学、工学等多学科协调发展的多科性大学。

学校现设有英语学院、东方语学院、西方语学院、国际商贸与管理学院、国际汉语教育学院、国际传媒学院、艺术学院、音乐学院、思想政治理论教研部、体育部和继续教育学院等 11 个二级学院（部），开设英语、翻译、德语、法语、俄语、西班牙语、意大利语、葡萄牙语、日语、朝鲜语、泰语、阿拉伯语、汉语言文学、汉语国际教育、国际经济与贸易、国际商务、商务英语、工程管理、酒店管理、文化产业管理、新闻学、广告学、传播学、网络与新媒体、播音与主持艺术、美术学、绘画、环境设计、产品设计、视觉传达设计、服装与服饰设计、音乐表演、音乐学、舞蹈表演、软件工程等 35 个本科专业，面向全国 29 个省（自治区、直辖市）招生。

学校校园占地总面积 1500 余亩，目前学校舍建筑总面积近 50 万平方米，有渝北和綦江两个校区。其中，綦江校区地处重庆东大门——綦江区东部新城，离重庆市中心 1 小时左右车程，目前已建成教学楼、实训大楼、体育馆、标准田径运动场、学生公寓、教师公寓、医院、食堂、餐演中心等配套的校舍设施，校园内建有长 1200 米，宽 100 米的樱花景观大道，栽种樱花树近万株，校园内还建有栽种多种花卉植物的北辰公园。

渝北校区和綦江校区万兆光纤互联互通，两校区无线宽带网络信号全覆盖，校园网络信息点近万个，获批重庆市智慧校园试点单位并通过验收。学校正稳步推进包括綦江校区现代化图文信息中心建设。

学校现有专任教师 785 人。专任教师中具有副高级及以上专业技术职务的占三分之一；具有硕士博士学位的占比近 70%。教师队伍中，享受国务院政府特殊津贴专家、全国高等学校教学名师、全国模范教师、全国优秀辅导员、重庆市学科带头人、重庆市优秀教师等 20 余人。近年来，教师在市级及以上学科专业比赛中获奖 100 余项。

学校坚持立德树人根本任务，紧紧围绕人才培养的中心地位，着力培养开放型、复合型、应用型人才。外国语言文学被列为重庆市重点建设（培育）学科，英语、俄语专业获批重庆市本科高校一流专业，英语、俄语、汉语国际教育三个专业为重庆市特色专业。近年来，学校积极推进产教融合、校企合作，与科大讯飞股份有限公司联合组建国内第一所“智能语音翻译学院”，与重庆华龙网集团共建“华龙融媒体产业学院”，与重庆（国家）广告产业园、重庆市渝北区临空国际贸易示范园、万物有灵（重庆）文化创意有限公司开展校企合作。近年来，本校教师先后承担国家及重庆市科研项目近百项，出版专著、译著、教材百余部，发表学术论文及作品近千篇（件）。

学校现有在校本科学生 18000 余人。近年来，学生参加外语专业四、八级考试过级率逐年提升，考研录取率保持在 5%左右，学生在国家级及市级学科专业、文体竞赛中获奖 1000 多项，特等奖、一、二、三等奖或前三名的奖项 300 余项。艺术学院毕业吉克隽逸走红歌坛，国际商贸与管理学院毕业生张红瑜引领 30 多所高校 1.2 万名大学生创业，2017 届毕业生黄超被团中央、全国学联授予“全国自强之星”称号。2019 级翻译专业学生张梓康荣获“外研社·国才杯”全国英语演讲大赛季军。建校以来，学校已累计为社会培养了近 5 万名毕业生。

学校坚持国际化办学理念，不断拓展国际化办学渠道。目前，学校已与英国、美国、新西兰、法国、德国、法国、日本、韩国、泰国等多个国家的 40 余所高等院校建立了国际合作关系，参加国际合作项目的学生 1000 余人，充分体现了学校“外语

+”和国际化办学的特色。意大利驻重庆总领事馆为表彰学校在 2016 年对意中关系的友好发展所做出的杰出贡献，特授予我校“2016 年度金椒奖”。

学校办学 20 年来，各项工作成绩斐然，得到各级领导、政府有关部门和社会的关心和大力支持。时任全国政协副主席黄孟复、教育部部长周济、中共中央统战部副部长胡德平、司法部副部长赵大程等领导曾先后来校视察并指导工作。学校曾先后荣获“全国民间先进组织”“2017 年中国民办教育百强”“2019 年中国民办教育创新示范单位”“重庆市平安校园”“重庆市国家安全工作先进集体”等数十项国家和省（市）级荣誉称号。

进入新时代，学校主动适应和服务建设文化强国和扩大开放合作的重大需求，遵循“人才培养、科学研究、社会服务、文化传承与创新、国际交流与合作”的高等教育使命，坚持“质量立校、特色兴校、人才强校”的发展战略，以立德树人为根本任务，以服务地方经济社会发展为宗旨，以加强学科专业建设为龙头，以加强人才队伍建设为核心，以加强校园建设和改善办学条件为基础，以改革开放创新为动力，以争创一流为目标，走内涵发展、特色发展、创新发展、开放发展之路，全面提高教育质量和办学水平，致力于培养德智体美全面发展的人文素养较高、专业基础知识扎实、创新精神和实践能力较强，具有国际视野及交往能力的“通外语、精专业、重实践”的复合型、开放型、应用型人才。立足重庆、服务西部、辐射全国、通达世界，把学校建成学科优势突出、人文特色鲜明、国际合作广泛的民办普通本科高等学校。

报告说明

为全面反映毕业生的就业状况，建立起就业与人才培养良性互动的长效机制，学校根据《教育部办公厅关于编制发布高校毕业生就业质量年度报告的通知》（教学厅函〔2013〕25号）、《教育部关于做好2021届全国普通高等学校毕业生就业创业工作的通知》（教学〔2020〕5号）和《教育部办公厅关于进一步做好普通高校毕业生就业统计与核查工作的通知》（教学厅函〔2021〕19号）相关文件精神的要求，结合学校实际情况，编制和正式发布《重庆外语外事学院2021届毕业生就业质量年度报告》。本报告数据来源于两个方面：

1.重庆市大学中专毕业生就业办公信息系统。数据统计截止日期为2021年8月31日。使用数据主要涉及毕业生的规模和结构、毕业去向落实率、毕业去向、就业流向等。

2.第三方数据调查公司（新锦成）调研数据。调研面向全校2021届毕业生，共回收有效问卷868份，回收率为26.16%；使用数据涉及就业相关分析及对教育教学的反馈部分。用人单位调研数据，面向本校毕业生所在用人单位；使用数据涉及用人单位对毕业生满意度、用人单位对学校招聘服务工作评价等部分。

第一篇

毕业生就业基本情况

第一篇：毕业生就业基本情况

一、毕业生的规模和结构

（一）总体规模

重庆外语外事学院 2021 届毕业生共 3318 人。

（二）结构分布

1. 专业结构

学校 2021 届毕业生共分布在 28 个专业。其中，英语、汉语言文学和翻译的毕业生人数位居前三，人数占比依次为 27.37%、11.09% 和 10.16%。

表 1-1 2021 届毕业生专业分布¹

专业	各专业人数	各专业比例
英语	908	27.37%
汉语言文学	368	11.09%
翻译	337	10.16%
西班牙语	196	5.91%
法语	153	4.61%
音乐表演	138	4.16%
日语	135	4.07%
商务英语	131	3.95%
德语	122	3.68%
国际经济与贸易	111	3.35%
新闻学	106	3.19%
汉语国际教育	92	2.77%
音乐学	86	2.59%
环境设计	75	2.26%
俄语	51	1.54%
视觉传达设计	42	1.27%
美术学	34	1.02%
工程管理	32	0.96%
广告学	31	0.93%
阿拉伯语	26	0.78%
酒店管理	26	0.78%

1 1.因四舍五入保留两位小数，各分项占比之和可能存在±0.01%的误差。

2.数据来源：重庆市大学中专毕业生就业办公信息系统。

专业	各专业人数	各专业比例
意大利语	23	0.69%
文化产业管理	19	0.57%
朝鲜语	17	0.51%
传播学	16	0.48%
绘画	15	0.45%
服装与服饰设计	15	0.45%
产品设计	13	0.39%

2.性别结构

2021 届毕业生中，男生 602 人，占毕业生总人数的 18.14%；女生 2716 人，占毕业生总人数的 81.86%。男女性别比为 0.22:1。

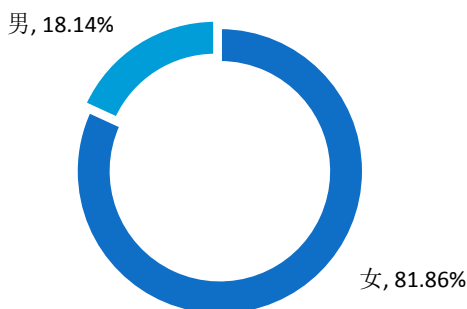


图 1-1 2021 届毕业生性别结构²

3.生源结构

2021 届毕业生以市内生源为主，共 2372 人，占毕业生总人数的 71.49%。

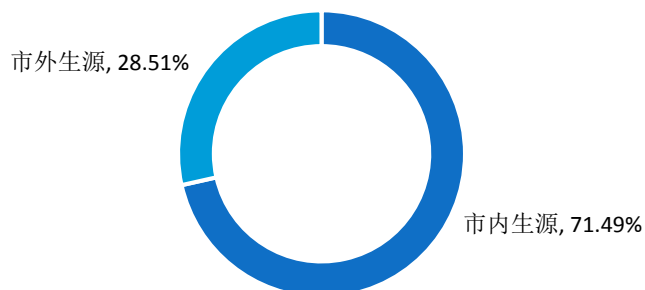


图 1-2 2021 届毕业生生源结构³

² 数据来源：重庆市大学中专毕业生就业办公信息系统。

³ 数据来源：重庆市大学中专毕业生就业办公信息系统。

二、毕业去向落实率与未就业原因

毕业去向落实率是反映大学生就业情况和社会对学校毕业生需求程度的重要指标和参考依据，根据教育部发布的《教育部办公厅关于进一步做好普通高校毕业生就业统计与核查工作的通知》，高校毕业生的毕业去向落实率计算公式为：毕业生毕业去向落实率=协议和合同就业率+创业率+灵活就业率+升学率。

（一）毕业去向落实率与毕业去向

1.总体毕业去向落实率与毕业去向

2021 届毕业生毕业去向落实率为 89.30%，基本实现充分就业。从具体毕业去向来看，“签就业协议形式就业”、“签劳动合同形式就业”为毕业生主要去向选择，占毕业生总人数的比例依次为 74.17%、4.37%。

表 1-2 2021 届毕业生毕业去向落实率及毕业去向分布⁴

毕业去向	人数	比例
签就业协议形式就业	2461	74.17%
签劳动合同形式就业	145	4.37%
升学(内地)	116	3.50%
其他录用形式就业	113	3.41%
升学(境/国外)	58	1.75%
自主创业	34	1.02%
国家基层项目	25	0.75%
自由职业	6	0.18%
应征义务兵	3	0.09%
地方基层项目	2	0.06%
其他暂不就业	1	0.03%
待就业	354	10.67%
毕业去向落实率	2963	89.30%

2.各专业毕业去向落实率

2021 届毕业生分布在 28 个专业，各专业毕业去向落实率均在 76.23% 以上。其中酒店管理、传播学、美术学等 5 个专业毕业去向落实率均为 100.00%。

⁴ 数据来源：重庆市大学中专毕业生就业办公信息系统。

表 1-3 2021 届各专业毕业生毕业去向落实率⁵

专业	毕业人数	就业人数	毕业去向落实率
酒店管理	26	26	100.00%
传播学	16	16	100.00%
美术学	34	34	100.00%
工程管理	32	32	100.00%
文化产业管理	19	19	100.00%
新闻学	106	104	98.11%
汉语国际教育	92	89	96.74%
意大利语	23	22	95.65%
国际经济与贸易	111	106	95.50%
音乐表演	138	130	94.20%
广告学	31	29	93.55%
服装与服饰设计	15	14	93.33%
英语	908	842	92.73%
俄语	51	47	92.16%
音乐学	86	79	91.86%
环境设计	75	68	90.67%
西班牙语	196	176	89.80%
阿拉伯语	26	23	88.46%
朝鲜语	17	15	88.24%
翻译	337	297	88.13%
视觉传达设计	42	37	88.10%
商务英语	131	115	87.79%
产品设计	13	11	84.62%
法语	153	127	83.01%
汉语言文学	368	295	80.16%
绘画	15	12	80.00%
日语	135	105	77.78%
德语	122	93	76.23%

（二）实现就业的渠道

2021 届毕业生实现就业的渠道主要为校内招聘会（40.79%），其次是网络招聘会（12.45%）、其他（11.01%）。

⁵ 数据来源：重庆市大学中专毕业生就业办公信息系统。

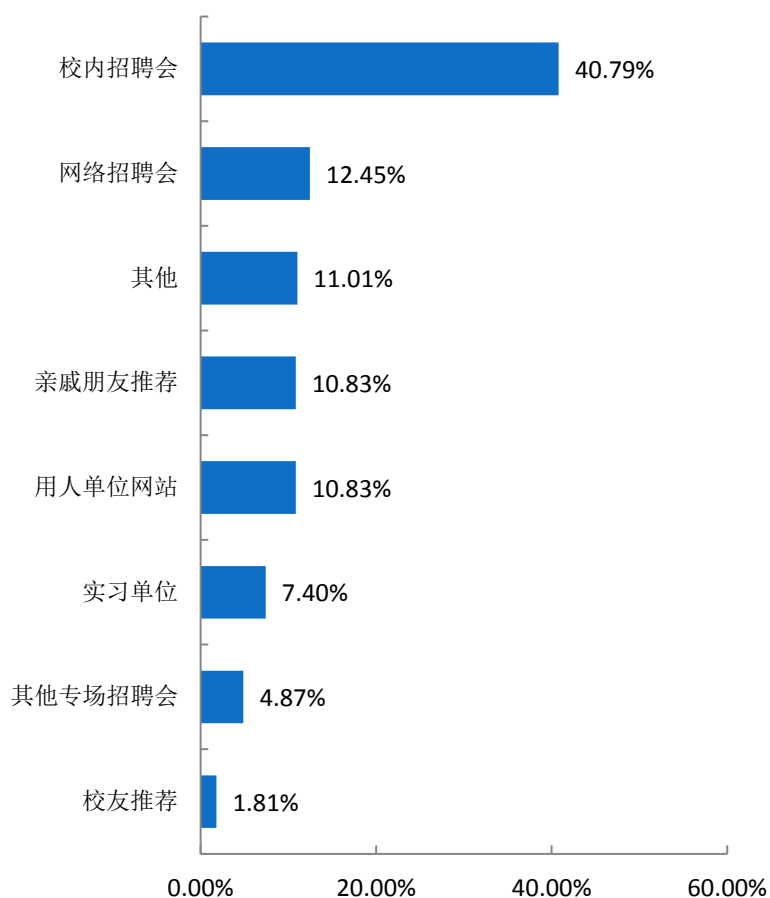


图 1-3 2021 届毕业生实现就业的渠道分布⁶

（三）未就业情况分析

未就业毕业生是指除去协议和合同就业、自主创业、灵活就业、升学之外的所有毕业生。2021 届未就业毕业生共 355 人，占总毕业人数的 10.70%。其未就业的原因主要为“公招考试准备中”、“升学考试准备中”、“缺乏实践经验”，所占比例依次为 46.26%、42.86%、31.97%。

⁶ 数据来源：第三方机构 2021 届毕业生就业与培养质量调查。

重庆外语外事学院 2021 届毕业生就业质量年度报告

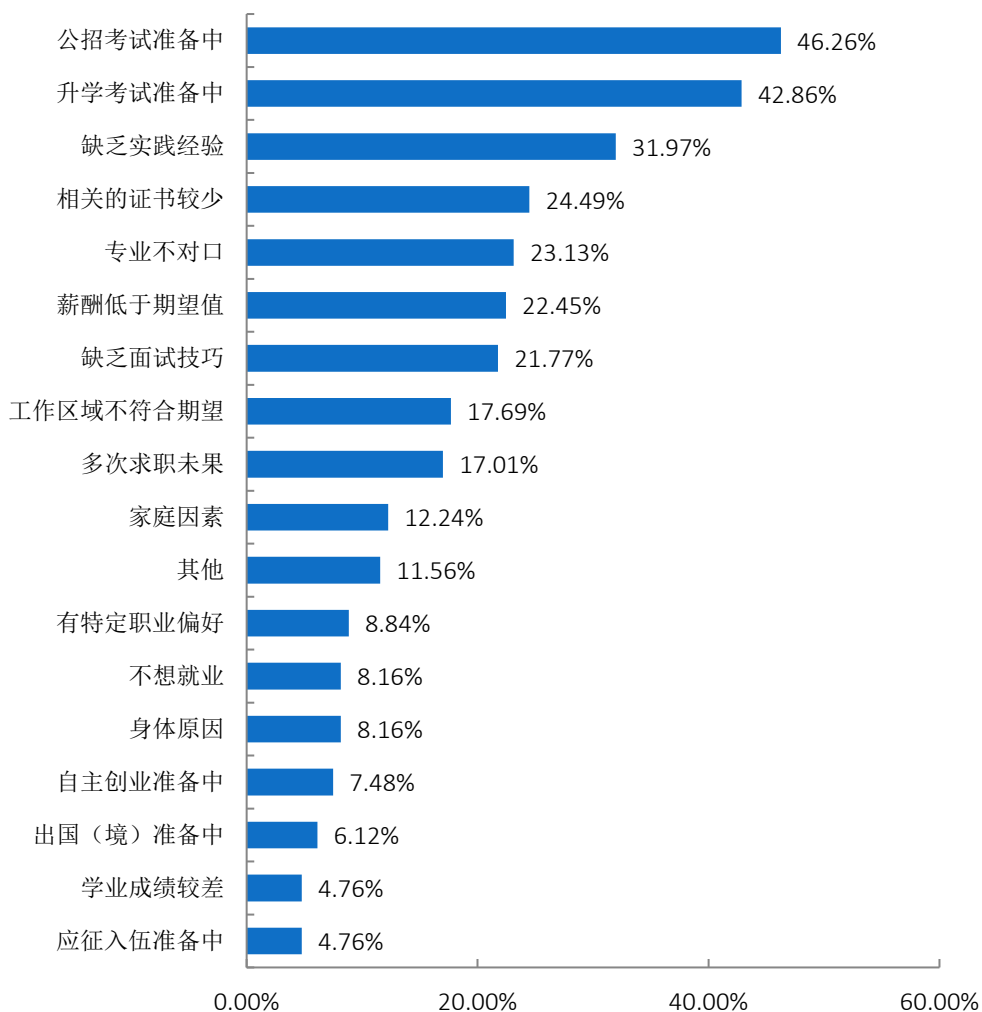


图 1-4 2021 届未就业原因分布⁷

三、就业地区、行业、职业、单位分布

(一) 就业地区分布

1. 就业地区分布

70.64%的 2021 届毕业生选择在市内就业，服务地方经济发展。市外就业人数较多的地区为四川省、广东省和浙江省，所占比例依次为 7.50%、5.78%和 1.94%。

⁷ 1. 毕业去向指签就业协议形式就业、签劳动合同形式就业、其他录用形式就业、国家基层项目、地方基层项目、科研助理、应征义务兵。

2. 数据来源：第三方机构新锦成-2021 届毕业生就业与培养质量调查。

重庆外语外事学院 2021 届毕业生就业质量年度报告

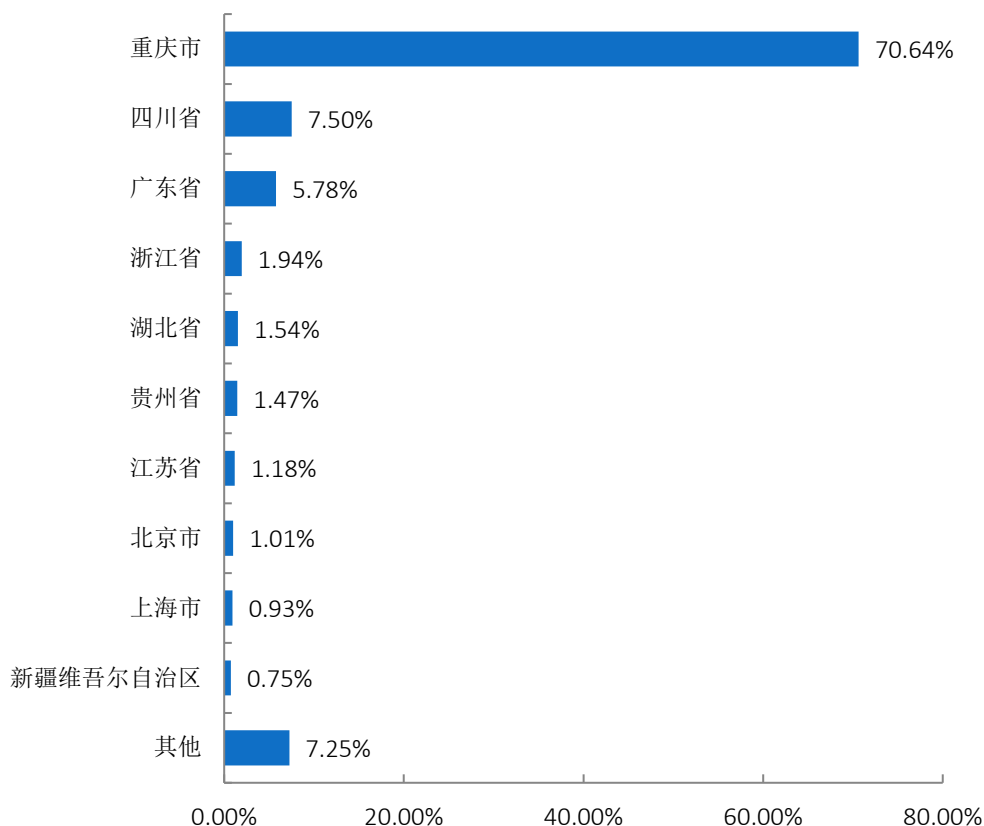


图 1-5 2021 届毕业生就业地区分布⁸

2. 中西部就业地区分布

学校 2021 届毕业生选择在中部地区就业共 96 人，占毕业生总人数的 3.45%；选择在西部地区就业共 2305 人，占毕业生总人数的 82.74%。

表 1-4 2021 届毕业生在中西部地区就业情况分布⁹

就业地区	人数	比例
中部地区	96	3.45%
其他地区	385	13.82%
西部地区	2305	82.74%

3. 市内就业地区

在市内就业的 2021 届毕业生主要流向了渝北区、江北区和渝中区，占市内就业毕业生人数的比例依次为 30.84%、9.65%和 9.25%。

⁸ 数据来源：重庆市大学中专毕业生就业办公信息系统。

⁹ 1. 中西部地区指山西省、内蒙古自治区、吉林省、黑龙江省、安徽省、江西省、河南省、湖北省、湖南省、广西壮族自治区、重庆市、四川省、贵州省、云南省、西藏自治区、陕西省、甘肃省、青海省、宁夏回族自治区、新疆维吾尔自治区。

2. 数据来源：重庆市大学中专毕业生就业办公信息系统。

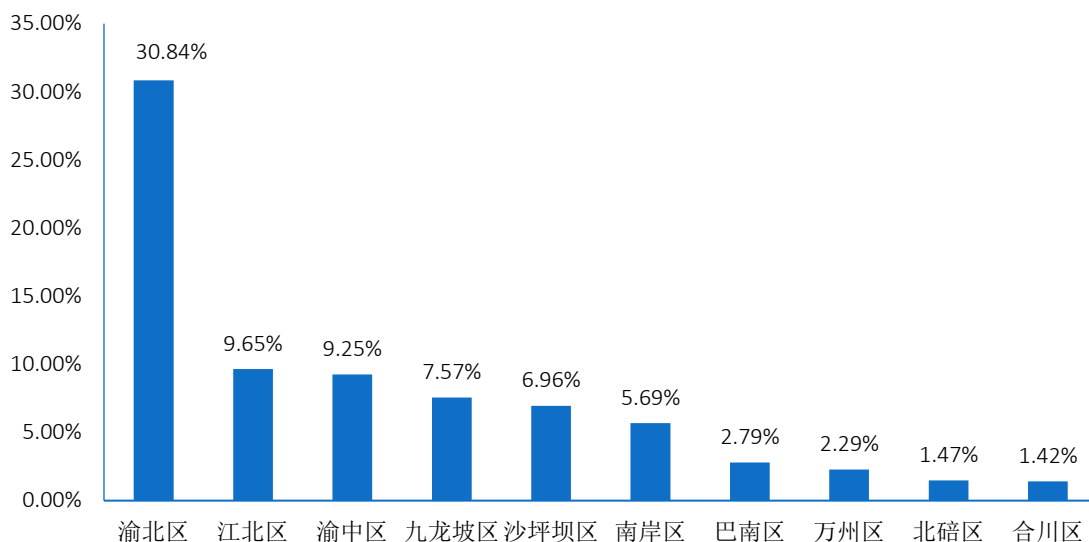


图 1-6 2021 届毕业生市内主要就业地区分布¹⁰

4. 生源地与就业地区交叉分析

市内生源中，83.11%的 2021 届毕业生选择留在重庆就业。市外生源中，37.09%的 2021 届毕业生优先考虑在重庆就业。

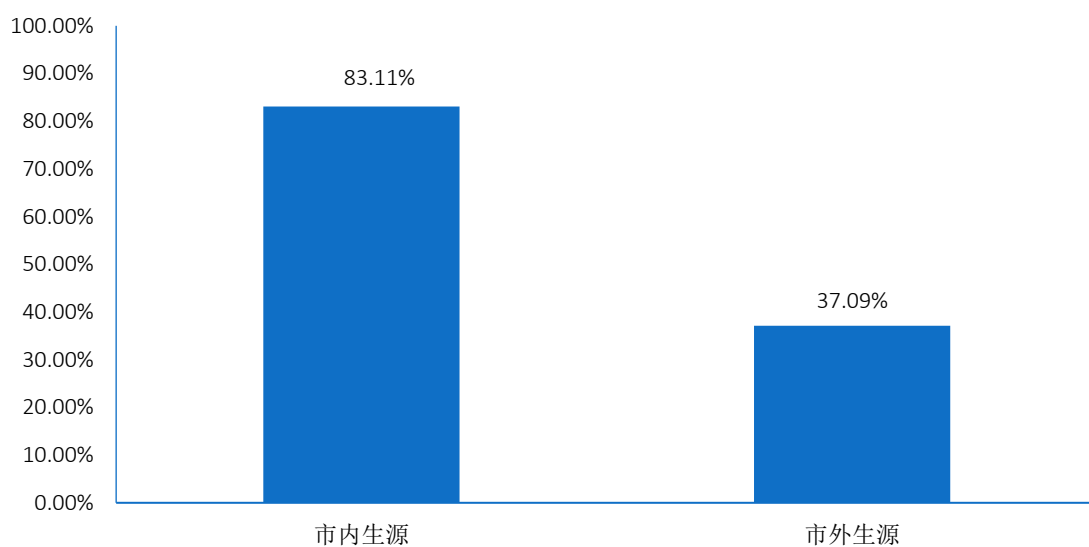


图 1-7 2021 届市内、市外生源毕业生留渝情况分布¹¹

¹⁰ 1.主要就业城市指就业人数排名前 10 的市内就业区县。

2.数据来源：重庆市大学中专毕业生就业办公信息系统。

¹¹ 数据来源：第三方机构新锦成-2021 届毕业生就业与培养质量调查。

（二）就业行业分布

2021 届毕业生就业行业主要集中在“文化、体育和娱乐业”、“批发和零售业”和“教育”，占该题答题总人数的比例依次为 33.42%、13.55%和 11.61%。这一行业流向与学校专业设置及人才培养定位相符合。

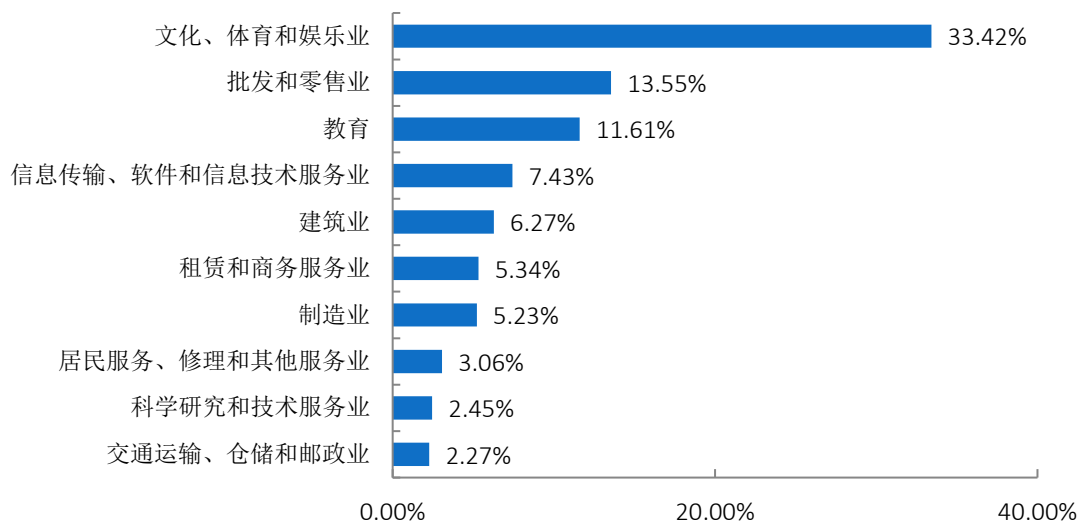


图 1-8 2021 届毕业生就业行业分布（就业人数前十）¹²

（三）就业职业分布

2021 届毕业生就业职业主要为“其他人员”、“教学人员”和“办事人员和有关人员”，毕业生总人数的比例依次为 38.17%、26.57%和 17.18%。

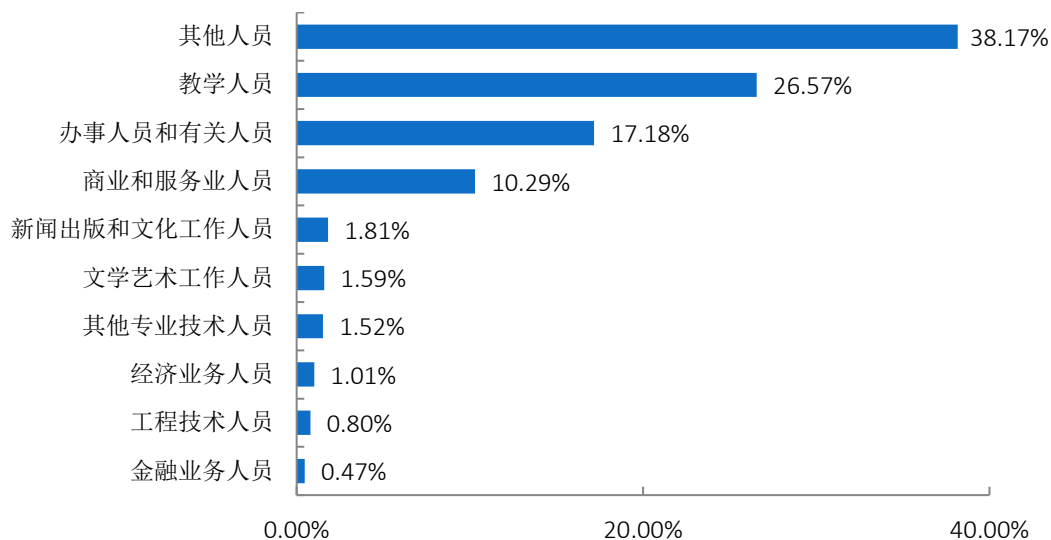


图 1-9 2021 届毕业生就业职业分布（就业人数前十）¹³

¹² 数据来源：重庆市大学中专毕业生就业办公信息系统。

¹³ 数据来源：重庆市大学中专毕业生就业办公信息系统。

（四）就业单位性质分布

2021 届毕业生主要流向性质为“其他企业”、“中初教育”的单位，占毕业生总人数的比例依次为 93.58%、1.61%。

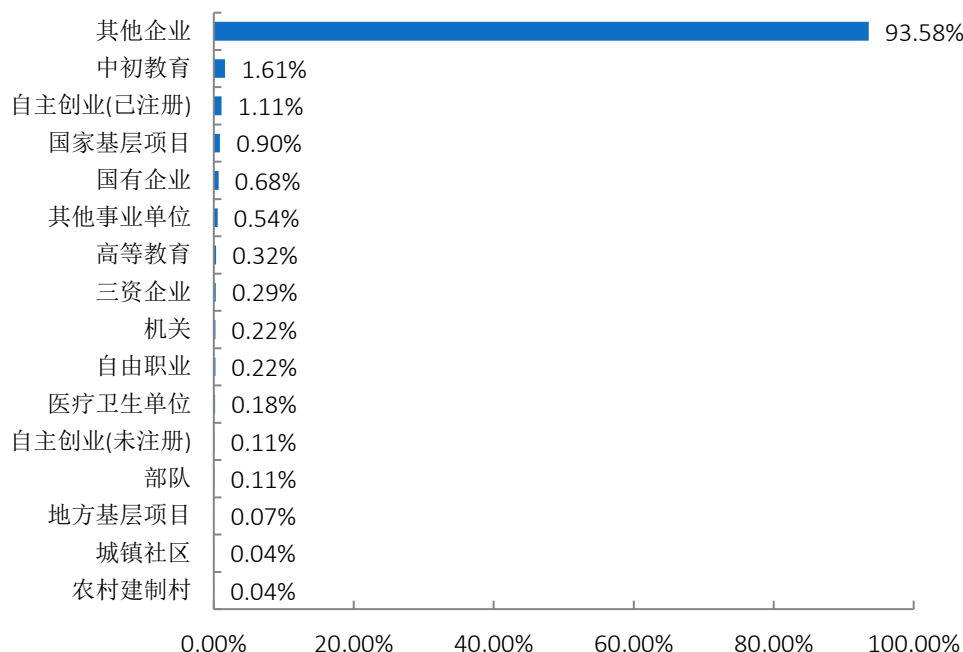


图 1-10 2021 届毕业生就业单位性质分布¹⁴

（五）基层就业情况

2021 届毕业生基层就业人数为 27 人，比例为 0.81%，其中国家基层项目 25 人，地方基层项目 2 人。

四、国内升学与出国（境）情况

（一）国内升学

1. 参加升学考试情况

2021 届毕业生中，37.18% 的毕业生参加过升学考试。毕业生参加升学考试的原因主要为“提升就业竞争力”、“职业发展需要”，占该答题总人数的比例依次为 65.62%、45.74%。

¹⁴ 1.其他企业指除国有企业和三资企业之外的所有企业。

2.数据来源：重庆市大学中专毕业生就业办公信息系统。

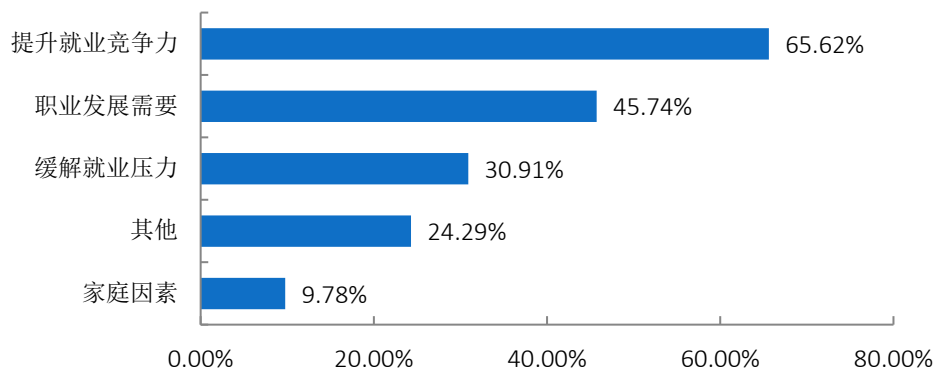


图 1-11 2021 届毕业生参加升学考试原因分布¹⁵

2. 升学跨专业情况

2021 届毕业生中，跨专业升学的人数占该题答题总人数的比例为 32.59%。毕业生跨专业升学的原因主要为“个人及家庭原因”、“新专业发展前景好”，占该答题总人数的比例依次为 42.16%、35.29%。

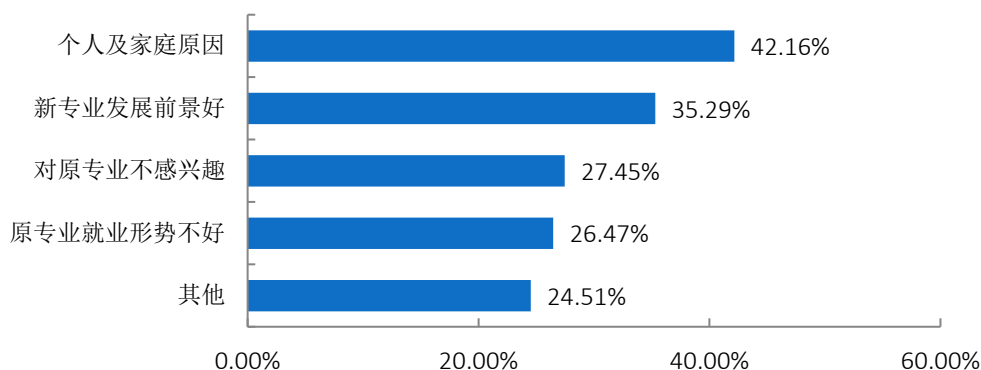


图 1-12 2021 届毕业生跨专业升学原因分布¹⁶

3. 实际升学情况¹⁷

2021 届毕业生国内升学人数为 116 人，占毕业生总人数的 3.50%。

(二) 出国(境)

2021 届毕业生中，共有 58 人选择出国(境)深造，占毕业生总人数的比例为 1.75%。

¹⁵ 数据来源：第三方机构新锦成-2021 届毕业生就业与培养质量调查。

¹⁶ 数据来源：第三方机构新锦成-2021 届毕业生就业与培养质量调查。

¹⁷ 数据来源：重庆市大学中专毕业生就业办公信息系统。

五、自主创业情况

2021 届毕业生中，共有 34 人选择自主创业，占毕业生总人数的比例为 1.02%。毕业生进行创业的原因主要为“挑战自我，最大限度的实现自己的价值”、“未来收入更好”，占创业毕业生总人数的比例依次为 67.38%、56.74%。

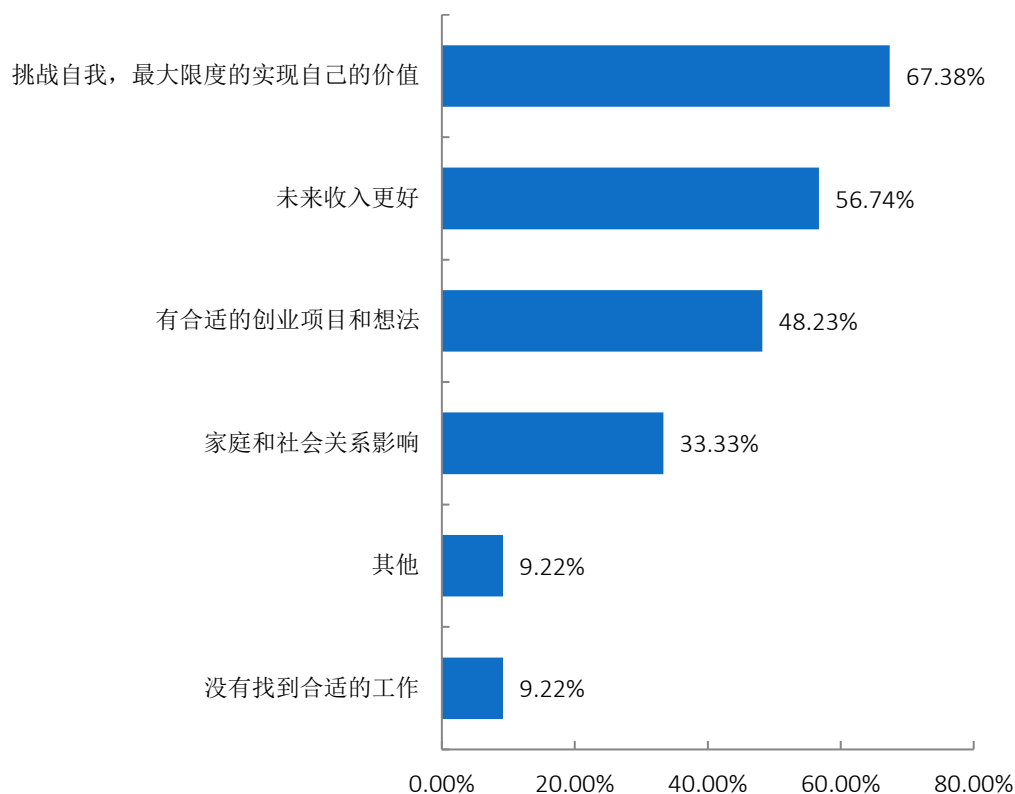


图 1-13 2021 届毕业生进行创业的原因分布¹⁸

¹⁸ 数据来源：第三方机构新锦成-2021 届毕业生就业与培养质量调查。

第二篇：就业创业工作举措

学校 2021 届毕业生就业工作，实现了初次毕业生毕业去向落实率 89.30%，位于重庆市 26 所本科高校前列，受到重庆市教委的充分肯定。

一、就业工作机构到位

学校成立了毕业生就业工作领导小组，校长、党委书记任双组长，分管校领导任副组长，招生就业处及相关部门、各二级学院主要负责人、毕业班辅导员为成员。就业工作是一把手工程，由分管校领导总负责，招生就业处指导，各二级学院及毕业班辅导员具体抓，实现上下联动，有效保障，确保就业工作政令畅通，思想统一。

二、就业工作队伍到位

压实就业责任，学校十分重视毕业生就业工作队伍建设，常年设置毕业生就业工作专门机构及配制专职工作人员及专家管理毕业生就业工作，建立毕业生相关部门和毕业班辅导员专兼职队伍 40 余人，从事毕业生就业工作。就业措施得力，每年从 3 月份开始，召开二级学院就业工作专题研讨会，研究解决在就业工作出现新问题，跟踪了解各二级学院毕业班辅导员就业工作台账建立情况，从已就业、未就业、待就业和慢就业中，寻找突破口。每周一公布各二级学院毕业生毕业去向落实率的情况，并进行排名，有力地促进了毕业生就业工作。

三、就业工作场地、措施到位

学校建立了一站式就业服务平台专用场地 300 平方米，有专用毕业生招聘活动室和宣教室，保障毕业生各类大中小型招聘会、大型就业“双选会”的开展。在疫情环境下，学校就业工作齐心协力，服务好毕业生。用心搭建用人单位与毕业生的桥梁，做好就业指导服务工作。先后举办大型“双选会”2 次，到会单位 400 余家。举办校企合作签约仪式，有效促进了 2021 届毕业生就业工作，提高了毕业生毕业去向落实率。给毕业生提供和搭建了更多择业就业机会和平台，有力保障毕业生充分高质量就业。

四、就业工作经费保障到位

根据教育部、重庆市教委安排，学校每年都按照上级的要求，提供毕业生就业工作经费，有力保障了毕业生就业工作各项开展。

第三篇

就业结果相关分析

第三篇：就业结果相关分析

从“学生”视角综合评价高校毕业生的就业结果，可以较全面的了解毕业生当前的就业现状及其竞争优劣势。其中，毕业生对自身就业结果评价指标包括目前工作与所学专业的对口程度、目前工作与自身职业期待的吻合情况。

一、专业对口度

（一）总体专业对口度

2021 届毕业生认为目前就职岗位与所学专业的对口度为 83.60%。可见，毕业生所学专业知识与实际工作的契合度较高，实现了学以致用。

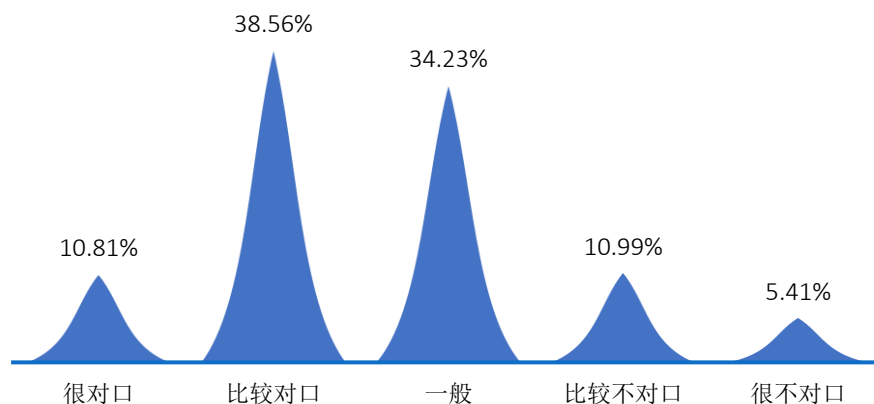


图 3-1 2021 届毕业生就业与专业对口度¹⁹

（二）主要专业的专业对口度

2021 届主要专业毕业生就职岗位与所学专业对口度均在 79.10% 以上。其中，对口度位列前三的专业为英语、汉语言文学、翻译，对口度依次为 90.91%、89.36%、84.38%。

表 3-1 2021 届主要专业毕业生就业与专业对口度²⁰

专业名称	很对口	比较对口	一般	比较不对口	很不对口	对口度
英语	11.82%	40.91%	38.18%	7.27%	1.82%	90.91%
汉语言文学	19.15%	31.91%	38.30%	6.38%	4.26%	89.36%
翻译	8.12%	38.75%	37.50%	11.88%	3.75%	84.38%

¹⁹ 1. 对口度 = (“很相关” 人数 + “相关” 人数 + “基本相关” 人数) ÷ (答题总人数 - 无法评价人数) × 100%。

2. 数据来源：第三方机构新锦成-2021 届毕业生就业与培养质量调查。

²⁰ 1. 主要就业专业指样本人数 ≥ 15 人的专业。

2. 数据来源：第三方机构新锦成-2021 届毕业生就业与培养质量调查。

专业名称	很对口	比较对口	一般	比较不对口	很不对口	对口度
新闻学	7.41%	44.44%	29.63%	12.96%	5.56%	81.48%
汉语国际教育	5.97%	44.78%	28.36%	16.42%	4.48%	79.10%

二、职业期待吻合度

(一) 职业期待总体吻合度

2021 届毕业生目前从事的工作与自身职业期待总体吻合度为 91.26%。其中，“很吻合”、“比较吻合”、“一般”，占该题答题总人数比例依次为 6.92%、39.34%、44.99%。可见，目前已落实的工作总体符合自身的就业期望。

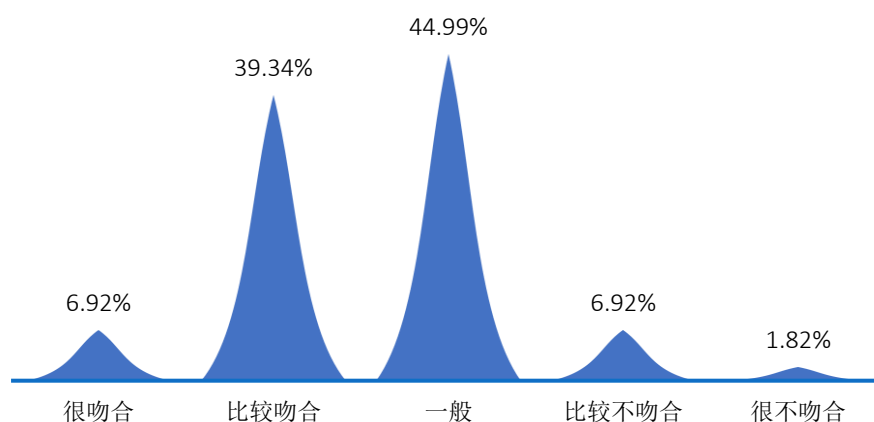


图 3-2 2021 届毕业生的职业总体期待吻合度²¹

(二) 主要专业职业期待吻合度

主要专业 2021 届毕业生的职业期待吻合度均在 88.68% 以上。其中，职业期待吻合度位列前三的专业分为汉语言文学、英语、翻译，吻合度依次为 95.65%、93.58%、92.45%。

表 3-2 2021 届主要专业毕业生职业期待吻合度²²

专业名称	很吻合	比较吻合	一般	比较不吻合	很不吻合	吻合度
汉语言文学	10.87%	45.65%	39.13%	4.35%	0.00%	95.65%
英语	4.59%	38.53%	50.46%	6.42%	0.00%	93.58%
翻译	5.03%	38.99%	48.43%	5.66%	1.89%	92.45%
汉语国际教育	4.48%	41.79%	44.78%	5.97%	2.99%	91.04%
新闻学	9.43%	41.51%	37.74%	7.55%	3.77%	88.68%

²¹ 数据来源：第三方机构新锦成-2021 届毕业生就业与培养质量调查。

²² 1.主要专业指样本人数≥15 人的专业。

2.数据来源：第三方机构新锦成-2021 届毕业生就业与培养质量调查。

第四篇

就业发展趋势分析

第四篇：就业发展趋势分析

一、近三年规模和毕业去向落实率变化趋势

学校历来重视毕业生的就业工作，将实现毕业生的充分就业和高质量就业作为工作重心。如下图所示，近三届毕业去向落实率始终保持在 82.00% 以上。其中 2021 届毕业生毕业去向落实率较 2020 届上涨 7.29 个百分点，较 2019 届下降了 2.29 个百分点。

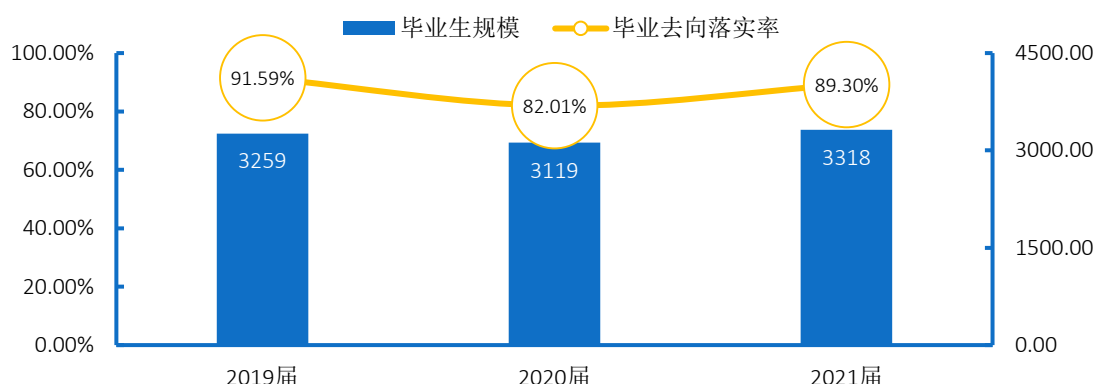


图 4-1 2019-2021 届毕业生规模及毕业去向落实率趋势变化²³

二、近三年协议和合同就业及国内升学变化趋势

协议和合同就业为近三届毕业生主要的就业选择，占比均在 69.00% 以上，2021 届毕业生升学较 2020 届下降了 2.95 个百分点，较 2019 届上涨了 0.45 个百分点。

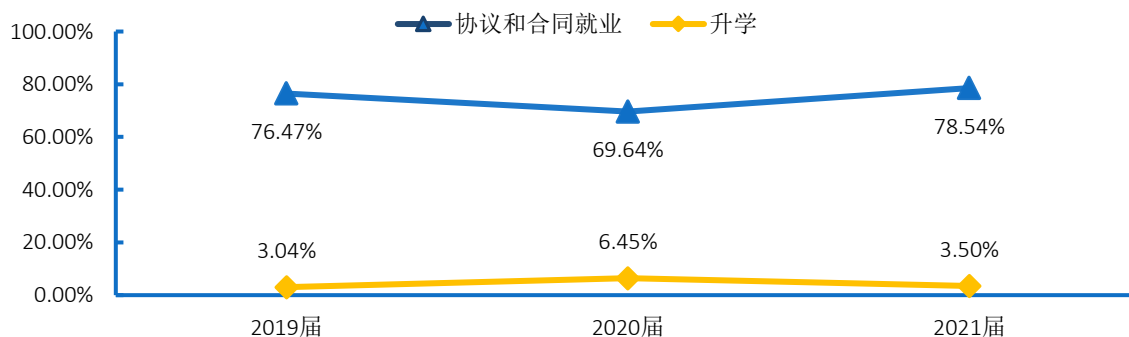


图 4-2 2019-2021 届毕业生毕业去向趋势²⁴

²³ 数据来源：2019、2020 届数据来自《四川外国语大学重庆南方翻译学院 2020 届毕业生就业质量年度报告》；2021 届数据来自重庆市大学中专毕业生就业办公信息系统。

²⁴ 数据来源：2019、2020 届数据来自《四川外国语大学重庆南方翻译学院 2020 届毕业生就业质量年度报告》；2021 届数据来自重庆市大学中专毕业生就业办公信息系统。

三、近三年就业地区变化趋势

学校近三届毕业生主要就业区域为重庆市内，近三年市内就业占比均保持在 70.00% 以上。这一就业分布表明学校为本地区的经济和社会发展提供了人才支持和智力支撑。

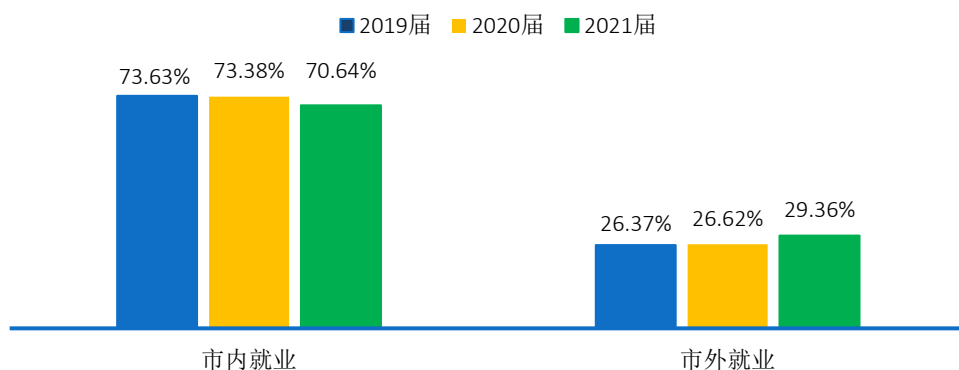


图 4-3 2019-2021 届毕业生就业地区分布²⁵

四、近三年就业行业变化趋势

近年来，学校毕业生的就业行业分布较为广泛，覆盖了“文化、体育和娱乐业”、“批发和零售业”、“教育”等多个行业，可见学校人才培养目标与社会需求相契合；其中“文化、体育和娱乐业”领域为近三届毕业生主要的就业行业选择，占比均处于 11.00% 以上。

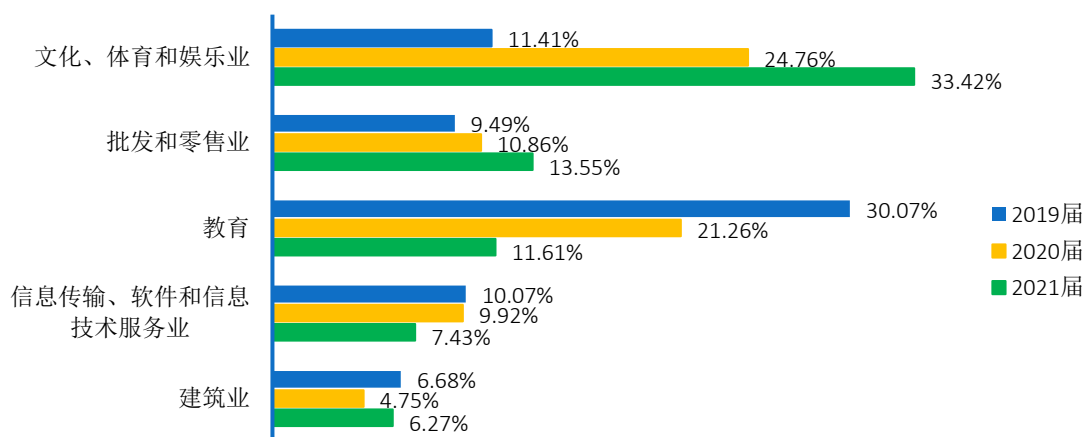


图 4-4 2019-2021 届毕业生就业行业分布²⁶

²⁵ 数据来源：2019、2020 届数据来自《四川外国语大学重庆南方翻译学院 2020 届毕业生就业质量年度报告》；2021 届数据来自重庆市大学中专毕业生就业办公信息系统。

²⁶ 数据来源：2019、2020 届数据来自《四川外国语大学重庆南方翻译学院 2020 届毕业生就业质量年度报告》；2021 届数据来自重庆市大学中专毕业生就业办公信息系统。

五、近三年就业单位变化趋势

近三届毕业生主要就业单位为其他企业，占比均在 86.00%以上且逐年上升，表明毕业生在选择就业单位时较为灵活。

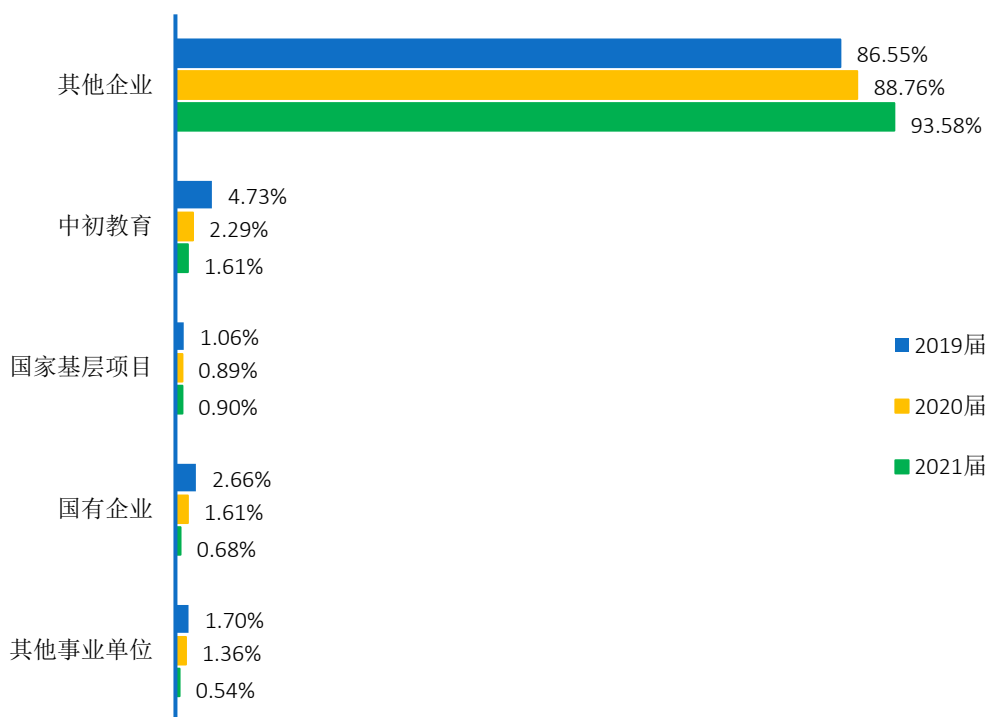


图 4-5 2019-2021 届毕业生主要就业单位分布²⁷

²⁷ 1.其他企业指除国有企业和三资企业之外的所有企业，主要包括民营企业、集体所有制企业等。
2. 数据来源：2019、2020 届数据来自《四川外国语大学重庆南方翻译学院 2020 届毕业生就业质量年度报告》；2021 届数据来自重庆市大学中专毕业生就业办公信息系统。

第五篇

毕业生调研评价



第五篇：毕业生调研评价

学生对学校的教育教学评价对学校专业结构的优化、培养方案的完善及课程设置的改进等具有重要的参考价值，因此调查了解毕业生对学校的满意度及推荐度、对教育教学的评价以及对就业教育与服务的评价。这些调查将为学校有关部门在教育教学改革、人才培养等方面提供数据支持。具体内容如下所示。

一、毕业生对人才培养的评价

（一）对学校的满意度

2021 届毕业生对学校的总体满意度 96.49%，均值 3.85（5 分制），偏向“一般”。其中，选择“很满意”、“比较满意”、“一般”的人数占该题答题总人数的比例依次为 18.44%、52.95%、25.09%。

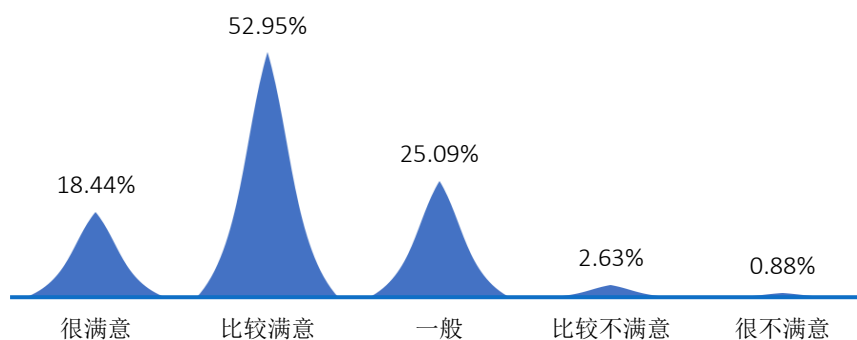


图 5-1 2021 届毕业生对学校的满意度²⁸

（二）对学校的推荐度

2021 届毕业生对学校的推荐度为 68.13%，23.46%的毕业生不确定是否向他人推荐学校。

²⁸ 1.满意度=（“很满意”人数+“比较满意”人数+“一般”人数）÷答题总人数×100%。

2.数据来源：第三方机构新锦成-2021 届毕业生就业与培养质量调查。

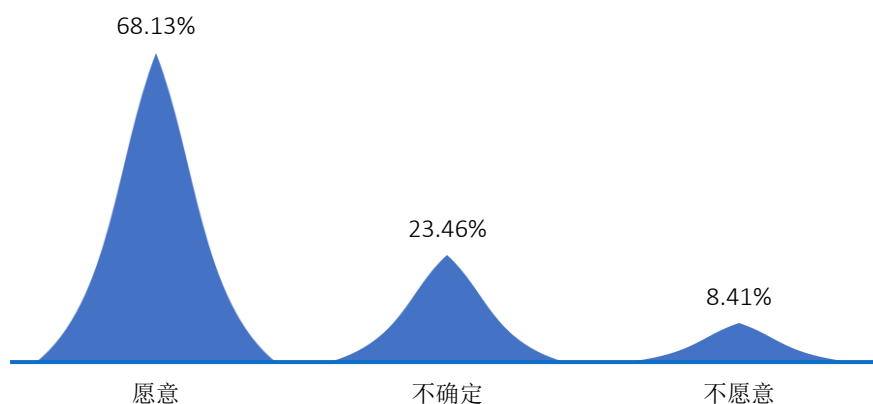


图 5-2 2021 届毕业生对学校的推荐度²⁹

(三) 教育教学评价

1. 对任课教师的评价

2021 届毕业生对学校专业任课教师总体满意度(教学态度、教学水平)为 98.87%。其中，毕业生对专业任课教师教学态度的满意度为 99.00%，对专业任课教师教学水平的满意度为 98.74%。

表 5-1 2021 届毕业生对专业任课教师的评价³⁰

类别	很满意	比较满意	一般	比较不满意	很不满意	满意度
总体	32.20%	53.73%	12.93%	0.94%	0.19%	98.87%
教学水平	32.91%	52.14%	13.69%	1.01%	0.25%	98.74%
教学态度	31.49%	55.33%	12.17%	0.88%	0.13%	99.00%

2021 届毕业生对学校公共课任课教师总体满意度(教学态度、教学水平)为 98.62%。其中，毕业生对公共课任课教师教学态度的满意度为 98.37%，对公共课任课教师教学水平的满意度为 98.87%，学校公共课任课教师在教学态度和教学水平方面均得到毕业生的普遍认可和高度评价。

表 5-2 2021 届毕业生对公共课任课教师的评价³¹

类别	很满意	比较满意	一般	比较不满意	很不满意	满意度
总体	25.27%	55.37%	17.98%	1.26%	0.13%	98.62%
教学水平	25.66%	54.34%	18.87%	1.01%	0.13%	98.87%
教学态度	24.87%	56.41%	17.09%	1.51%	0.13%	98.37%

2. 对教学工作的评价

²⁹ 数据来源：第三方机构新锦成-2021 届毕业生就业与培养质量调查。

³⁰ 数据来源：第三方机构新锦成-2021 届毕业生就业与培养质量调查。

³¹ 数据来源：第三方机构新锦成-2021 届毕业生就业与培养质量调查。

2021 届毕业生对学校教学工作总体满意度（课堂教学、实践教学）为 97.80%。其中，毕业生对课堂教学的满意度为 98.99%，对实践教学满意度为 96.60%。

表 5-3 2021 届毕业生对教学工作的评价³²

类别	很满意	比较满意	一般	比较不满意	很不满意	满意度
总体	21.79%	52.96%	23.05%	2.02%	0.19%	97.80%
课堂教学	23.55%	57.81%	17.63%	1.01%	0.00%	98.99%
实践教学	20.03%	48.11%	28.46%	3.02%	0.38%	96.60%

二、毕业生对就业教育与服务的评价

（一）对就业教育的评价

2021 届毕业生对学校就业教育的总体满意度为 93.03%。其中，毕业生对“生涯规划/就业指导课”满意度为 92.85%，对“职业咨询与辅导”满意度为 93.21%。

表 5-4 2021 届毕业生对学校就业教育的评价³³

类别	很满意	比较满意	一般	比较不满意	很不满意	满意度
总体	15.67%	35.97%	41.39%	4.87%	2.10%	93.03%
职业咨询与辅导	15.06%	36.79%	41.36%	4.94%	1.85%	93.21%
生涯规划/就业指导课	16.28%	35.14%	41.43%	4.81%	2.34%	92.85%

（二）对就业服务的评价

2021 届毕业生对学校就业服务的总体满意度为 95.36%。其中，毕业生对“招聘信息通报”满意度最高，为 96.17%；对“招聘会/宣讲会安排”满意度相对较低，为 94.81%。

表 5-5 2021 届毕业生对学校就业服务的评价³⁴

类别	很满意	比较满意	一般	比较不满意	很不满意	满意度
总体	16.06%	41.33%	37.97%	3.06%	1.58%	95.37%
就业帮扶与推荐	14.96%	41.29%	39.31%	3.21%	1.24%	95.55%
就业手续办理	15.84%	38.37%	40.72%	3.47%	1.61%	94.93%
招聘会/宣讲会安排	16.05%	41.60%	37.16%	3.09%	2.10%	94.81%
招聘信息通报	17.41%	44.07%	34.69%	2.47%	1.36%	96.17%

³² 1.满意度=（“很满意”人数+“满意”人数+“基本满意”人数）÷（答题总人数—无法评价人数）×100%。

2. 数据来源：第三方机构新锦成-2021 届毕业生就业与培养质量调查。

³³ 数据来源：第三方机构新锦成-2021 届毕业生就业与培养质量调查。

³⁴ 数据来源：第三方机构新锦成-2021 届毕业生就业与培养质量调查。

第六篇

用人单位对毕业生及学校的评价



第六篇：用人单位调研评价

将学校毕业生质量测量主体放到用人单位身上，能够比较真实地反映毕业生的质量，进而更加全面地反映学校人才培养过程中存在的问题。因此，建立毕业生质量外部测评体系，对于学校人才培养模式的改进和完善具有积极意义。

一、对毕业生的评价

用人单位对 2021 届毕业生的工作表现的满意度为 100.00%，其中评价为“非常满意”的占比相对较高，为 70.69%。

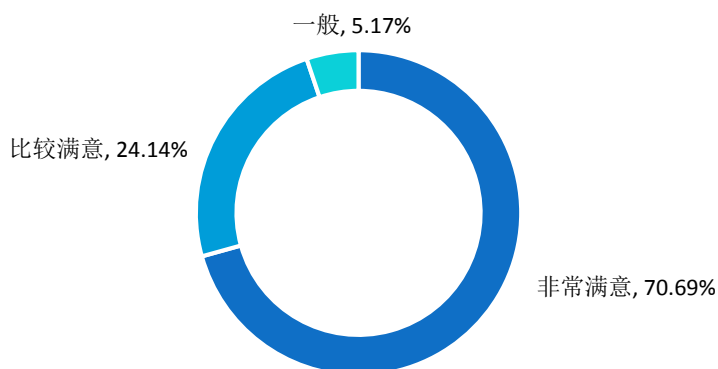


图 6-1 用人单位对 2021 届毕业生的满意度³⁵

二、对学校招聘服务的评价

用人单位对学校招聘服务的满意度为 100.00%。其中，75.86%的用人单位对学校招聘服务表示“非常满意”，22.41%的用人单位对学校招聘服务表示“比较满意”。可见，用人单位对学校招聘服务的满意度较高。

³⁵ 数据来源：第三方机构新锦成-2021 届毕业生用人单位调查。

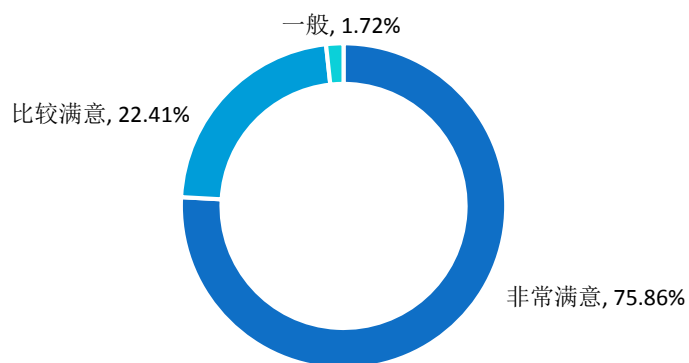


图 6-2 用人单位对学校招聘服务的满意度³⁶

用人单位普遍认为学校应在“加强校企沟通”、“增加招聘场次”和“拓宽服务项目”这三个方面来加强就业工作。

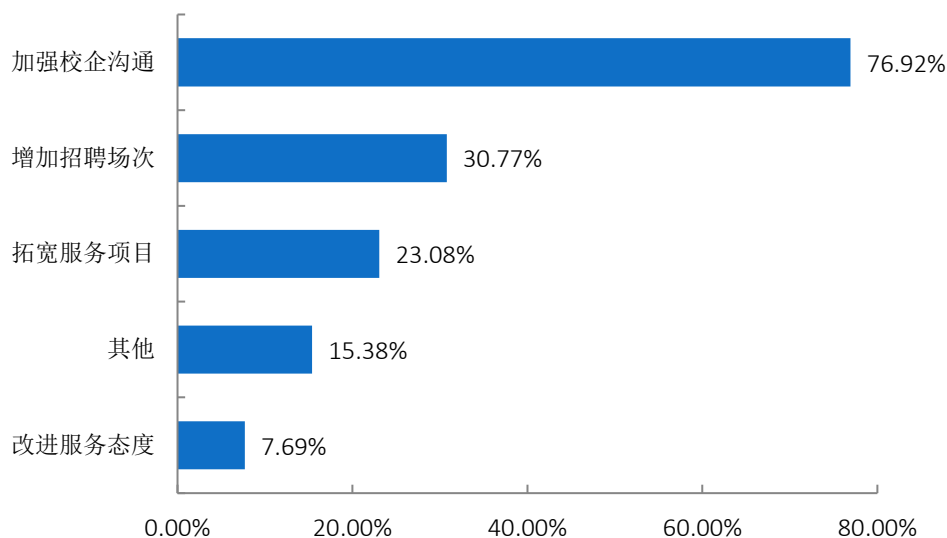


图 6-3 用人单位对学校招聘服务工作的建议³⁷

³⁶ 数据来源：第三方机构新锦成-2021 届毕业生用人单位调查。

³⁷ 1.此题为多选题，故各选项占比之和可能不等于 100.00%。

2.数据来源：第三方机构新锦成-2021 届毕业生用人单位调查。

结 语

促进高校毕业生就业创业，既是民生，也是国计，是社会稳定、和谐、健康发展的基础和保障，也是实现“两个一百年”奋斗目标、实现中华民族伟大复兴中国梦的基石。党的十九届五中全会以来，党中央、国务院始终把高校毕业生就业作为稳就业、保就业工作的重中之重，以实施高校毕业生就业创业促进计划为统领，以品质就业服务为支撑，精准施策，多方发力，来确保高校毕业生就业局势总体稳定。习近平同志多次强调“就业是最大的民生工程、民心工程、根基工程，必须抓紧抓实抓好。把做好就业工作摆到突出位置，尤其是要切实做好以高校毕业生为重点的青年就业工作。要求各级党委和政府要落实已有的政策和措施，努力创造就业岗位，尽力吸纳更多高校毕业生就业创业。”同时寄语广大青年，要志存高远、脚踏实地。要转变择业观念，坚持从实际出发，勇于到基层一线和艰苦的地方去，把人生的路一步步走稳走实，善于在平凡岗位上创造不平凡的业绩。希望广大青年学生把自己的人生追求同国家发展进步、人民伟大实践紧密结合起来，刻苦学习，脚踏实地，锐意进取，在创新创业中展示才华、服务社会。

就业，牵动着千家万户的生活，不能单单依靠国家发力，在面对毕业生就业创业工作的新挑战和新要求，学校更要有新举措、新作为。

未来的工作中，学校要全面贯彻党的十九届五中全会精神和党中央、国务院决策部署，落实会议精神，重点抓好高校毕业生就业问题，聚焦学生求职中的所思所忧所盼，综合运用各项政策措施和服务手段，健全就业服务机制；加强就业资源统筹，突出困难帮扶；引导扶持毕业生创新创业，努力实现毕业生高质量充分就业。同时，强化开放意识，重视教育质量，激发内涵素养，引导学生服务国家发展战略，鼓励学生深入基层一线建功立业，逐梦青春，为国家经济社会建设和民族伟大复兴做出更大的贡献！

The background features a series of overlapping, curved shapes in various shades of blue, ranging from a deep, dark blue at the bottom to a very light, pale blue at the top. The shapes are smooth and fluid, creating a sense of movement and depth. The overall composition is minimalist and modern.

新锦成大学就业处 编