



2020届 西交利物浦大学毕业生 就业质量报告

西交利物浦大学就业发展中心

[Http://careers.xjtlu.edu](http://careers.xjtlu.edu)

careers@xjtlu.edu.cn



西浦就业



西浦招生



Xi'an Jiaotong-Liverpool University

西交利物浦大学

目录



第一章 2020届毕业生概况	01
一、2020届毕业生工作概述	02
二、2020届毕业生总体规模	02
三、2020届毕业生就业率	03
第二章 2020届毕业生就业质量分析	05
一、本科毕业生毕业去向分析	06
(一) 总体情况	06
(二) 按专业分析	06
(三) 本科毕业生升学国家	08
(四) 本科毕业生升学高校	08
(五) 高质量就业	12
二、硕士和博士毕业生毕业去向分析	15
(一) 总体情况	15
(二) 按专业分析	16
(三) 高质量就业	16
第三章 就业工作举措	19
一、搭建线上线下结合就业指导新模式	20
二、营造全过程生涯教育新生态	21
三、与用人单位深入合作, 提供精细化就业服务	22
四、提供优质雇主服务	22
五、倾力打造特色校外导师项目	25
六、推动形成创新创业教育新格局	26
第四章 工作展望	27
一、积极完善专业化生涯教育发展体系	28
二、加强“精准化”就业引导和服务	28
三、积极提升全球化升学指导	28
四、优化就业资源信息平台建设	28

第一章

2020届毕业生概况

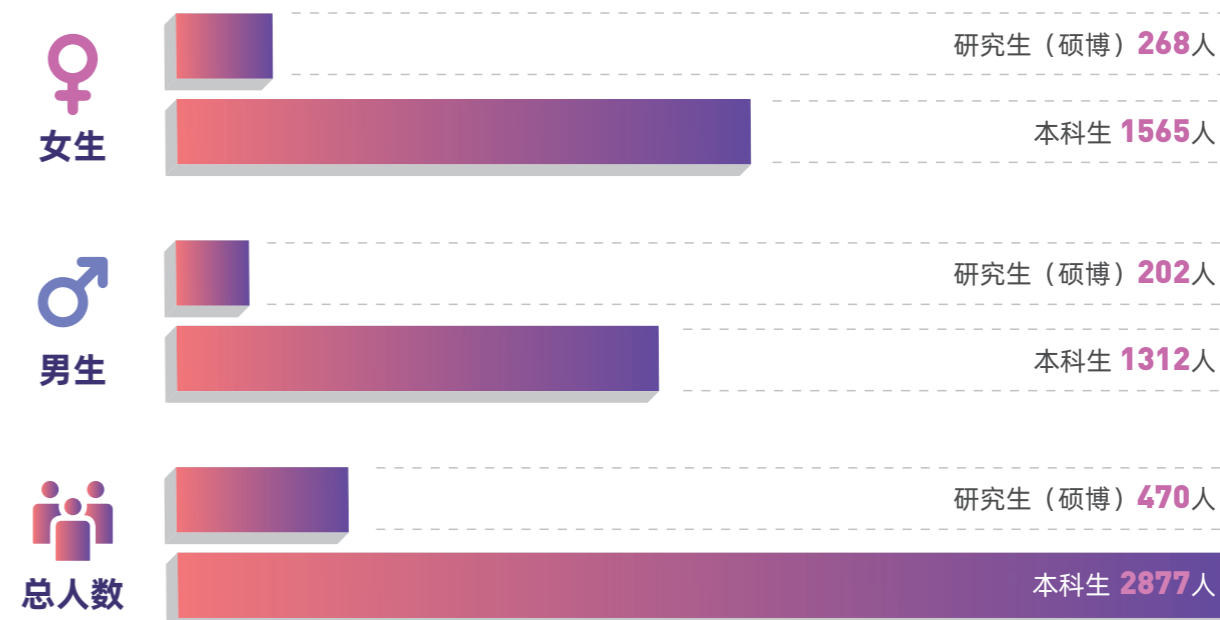
01

一、2020届毕业生工作概述

西交利物浦大学坚持以学生为中心，建立全程化的职业生涯教育指导体系，落细落实毕业生就业创业工作。在全年的摸索、完善和变革之中，我校就业创业工作得到了全面提升。本报告通过系统平台汇总和毕业生调研，全面系统地分析了我校2020届毕业生的整体就业情况。本报告中毕业生统计人数不包含港澳台及海外学生，总体就业率=（升学人数+实际就业人数）/毕业生人数，升学包含国内升学及出国出境深造（含中外合作办学高校升学）。

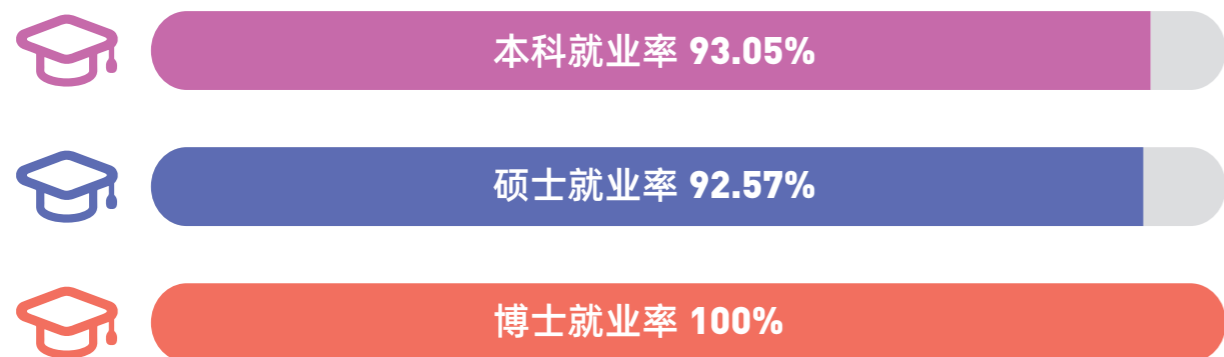
二、2020届毕业生总体规模

截至2020年12月25日，西浦2020届大陆毕业生共计3347人。其中，本科生2877人（85.96%）、硕士生444人（13.26%）、博士生26人（0.78%）。男生1514人（45.23%），女生1833人（54.77%），男女比例为1:1.21。

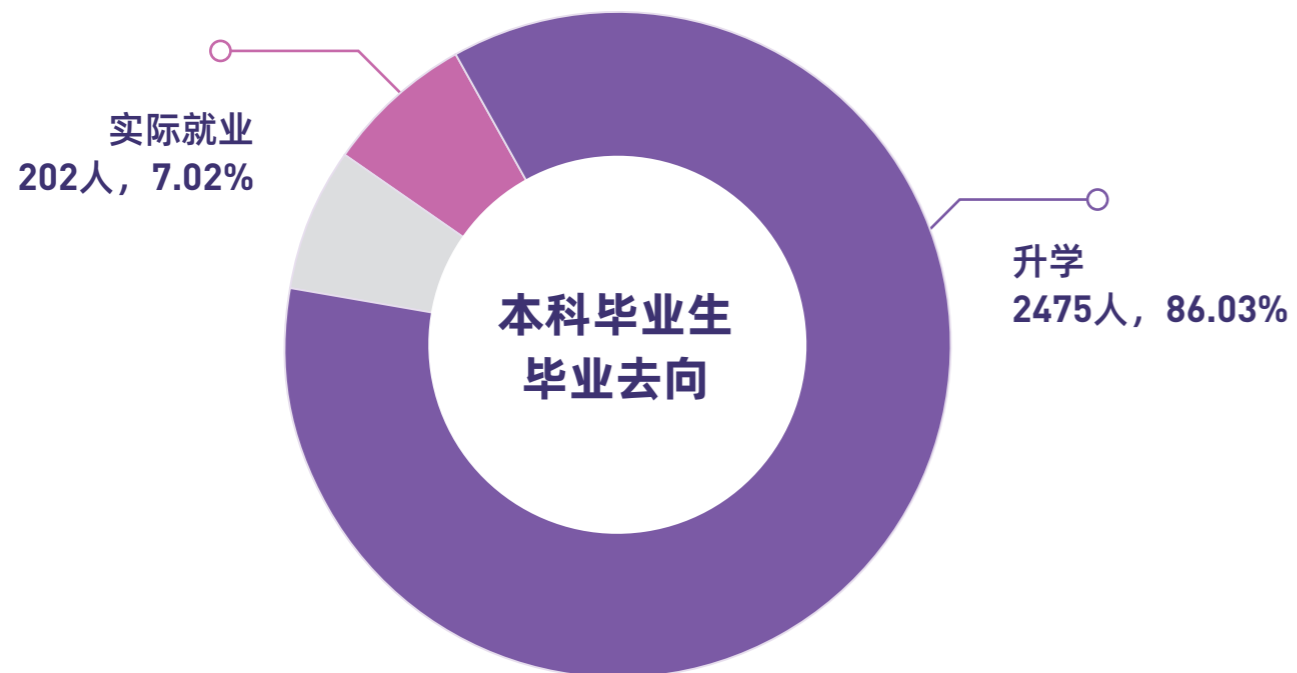


三、2020届毕业生就业率

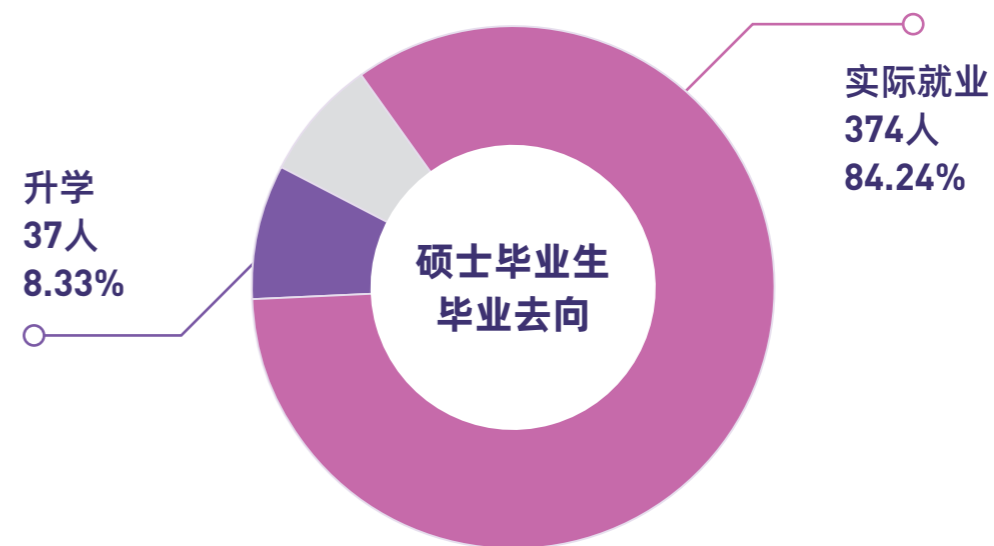
2020届西浦大陆本科、硕士和博士毕业生就业率分别为93.05%，92.57%和100.00%。



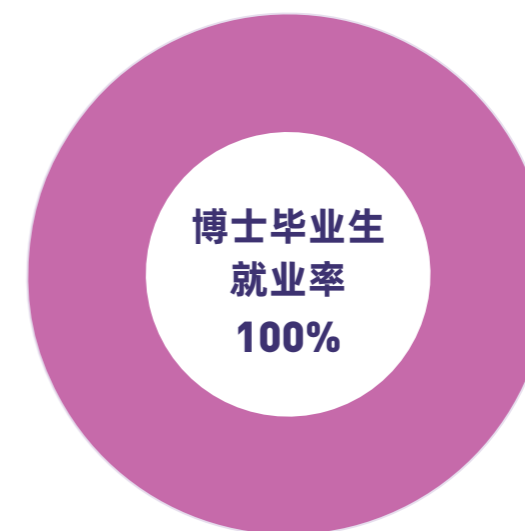
2020届2877名大陆本科毕业生中，2475人选择升学，占比86.03%；202人选择就业，占比7.02%；200人暂无确定毕业去向，占比6.95%。



2020届444名大陆硕士毕业生中，37人选择继续攻读博士学位，占比8.33%；374人选择就业，占比84.24%；33人暂无确定毕业去向，占比7.43%。



2020届大陆博士毕业生共计26名，就业率达到100.00%。博士毕业生分别来自于西浦国际商学院（8人）、电气与电子工程系（6人）、生物科学系（4人）、化学系（3人）、计算机科学与软件工程系（3人）、健康与环境科学系（1人）和数学科学系（1人）。



第二章

2020届毕业生 就业质量分析

02

一、本科毕业生毕业去向分析

总体情况

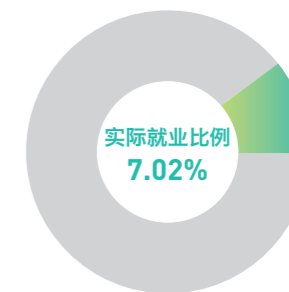
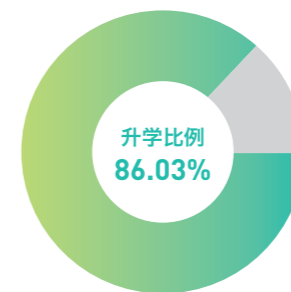
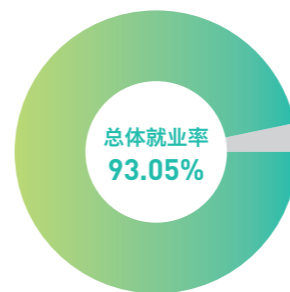
截至2020年12月25日，2020年西浦共有大陆本科毕业生2877人，总体就业率为93.05%，其中升学的比例为86.03%，实际就业比例为7.02%，去向待定比例为6.95%。

2020届本科毕业生中升学总人数2475人，其中出国出境深造2472人（含中外合作办学高校），国内升学3人。出国出境深造的学生中，有6名学生获得直博录取通知书；其中，2人升入牛津大学、2人升入利物浦大学、1人升入卡迪夫大学、1人升入曼彻斯特大学攻读博士学位。国内升学的学生中，2人分别升入中国人民公安大学和南京艺术学院攻读硕士学位，1人升入西湖大学攻读博士学位。



大陆本科毕业生

2877人



按专业分析

共有9个专业实现100%就业，分别是广播电视学、生物信息学、英语（国际商务英语）、人力资源管理、信息管理与信息系统、汉语国际教育、工商管理、英语（金融英语）和土木工程（建筑工程）。按照惯例，工业设计和建筑学等专业的部分学生会选择毕业后精心打磨作品集以申请国际顶尖专业院校；所以在截止日期前，这两个专业的升学数据尚未被完全统计在本报告中。



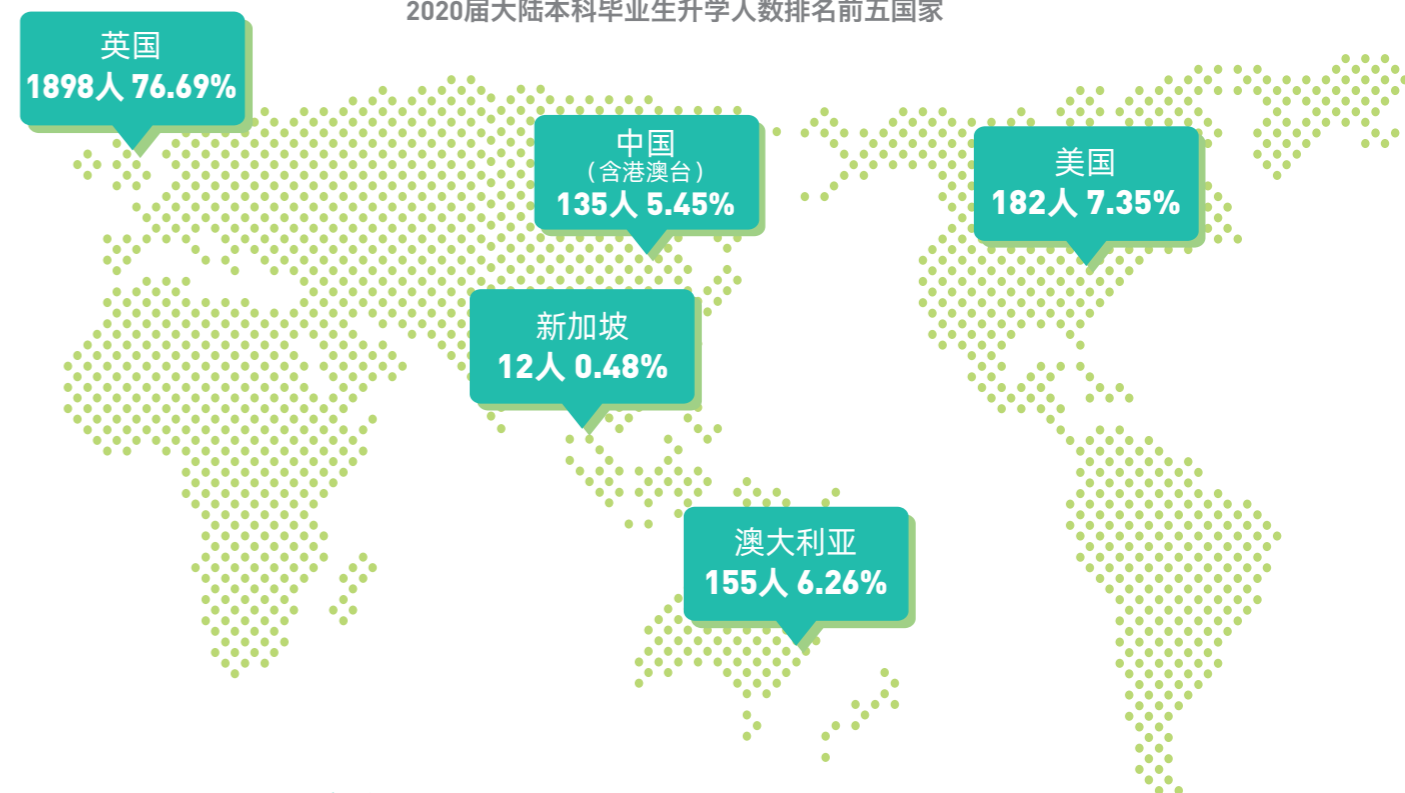
2020届各专业大陆本科毕业生毕业去向

专业	总人数	升学	升学比例	实际就业	实际比例	待定	待定比例	总就业人数	总就业率
广播电视学	4	4	100.00%	-	0.00%	-	0.00%	4	100.00%
生物信息学	14	14	100.00%	-	0.00%	-	0.00%	14	100.00%
英语(国际商务英语)	13	13	100.00%	-	0.00%	-	0.00%	13	100.00%
人力资源管理	28	26	92.86%	2	7.14%	-	0.00%	28	100.00%
信息管理与信息系统	37	34	91.89%	3	8.11%	-	0.00%	37	100.00%
汉语国际教育	13	11	84.62%	2	15.38%	-	0.00%	13	100.00%
工商管理	55	46	83.64%	9	16.36%	-	0.00%	55	100.00%
英语(金融英语)	6	5	83.33%	1	16.67%	-	0.00%	6	100.00%
土木工程(建筑工程)	5	4	80.00%	1	20.00%	-	0.00%	5	100.00%
精算学	48	45	93.75%	2	4.17%	1	2.08%	47	97.92%
英语(传媒英语)	39	35	89.74%	3	7.69%	1	2.56%	38	97.44%
土木工程	36	32	88.89%	3	8.33%	1	2.78%	35	97.22%
计算机科学与技术	64	60	93.75%	2	3.13%	2	3.13%	62	96.88%
经济与金融	390	359	92.05%	18	4.62%	13	3.33%	377	96.67%
会计学	334	304	91.02%	18	5.39%	12	3.59%	322	96.41%
金融数学	388	354	91.24%	20	5.15%	14	3.61%	374	96.39%
国际商务	83	72	86.75%	8	9.64%	3	3.61%	80	96.39%
通信工程	50	45	90.00%	3	6.00%	2	4.00%	48	96.00%
英语(应用英语研究)	22	19	86.36%	2	9.09%	1	4.55%	21	95.45%
信息与计算科学	224	201	89.73%	12	5.36%	11	4.91%	213	95.09%
数学与应用数学	189	173	91.53%	5	2.65%	11	5.82%	178	94.18%
传播学	85	73	85.88%	7	8.24%	5	5.88%	80	94.12%
电气工程及其自动化	100	84	84.00%	10	10.00%	6	6.00%	94	94.00%
电子科学与技术	32	30	93.75%	-	0.00%	2	6.25%	30	93.75%
经济学	141	126	89.36%	6	4.26%	9	6.38%	132	93.62%
环境科学	14	12	85.71%	1	7.14%	1	7.14%	13	92.86%
应用化学	24	20	83.33%	2	8.33%	2	8.33%	22	91.67%
生物科学	64	48	75.00%	9	14.06%	7	10.94%	57	89.06%
市场营销	27	19	70.37%	5	18.52%	3	11.11%	24	88.89%
城乡规划	98	75	76.53%	12	12.24%	11	11.22%	87	88.78%
数字媒体技术	12	9	75.00%	1	8.33%	2	16.67%	10	83.33%
数字媒体艺术	10	8	80.00%	-	0.00%	2	20.00%	8	80.00%
工业设计	54	37	68.52%	5	9.26%	12	22.22%	42	77.78%
公共事业管理	4	3	75.00%	-	0.00%	1	25.00%	3	75.00%
建筑学	170	75	44.12%	30	17.65%	65	38.24%	105	61.76%
合计	2877	2475	86.03%	202	7.02%	200	6.95%	2677	93.05%

本科毕业生升学国家

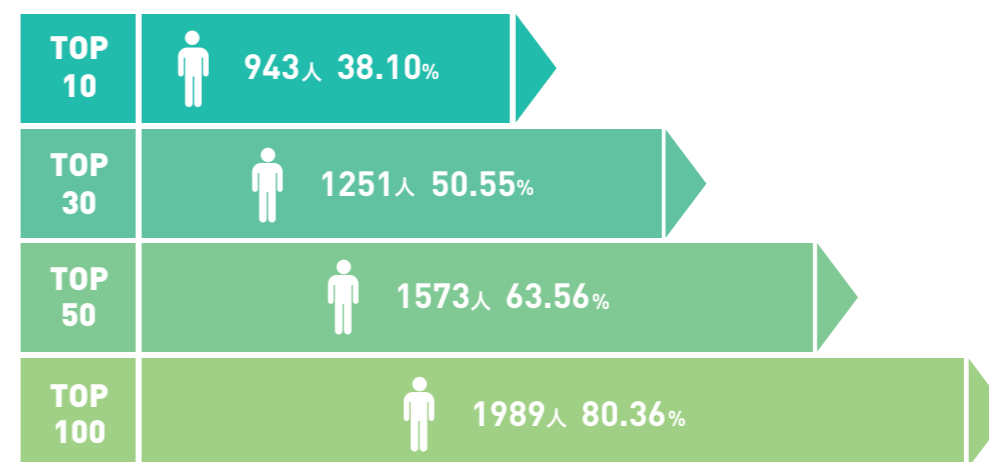
2020年，西浦本科毕业生升学的国家和地区更趋多元与广泛。英国仍居西浦毕业生升学国家排名榜首，美国及澳大利亚位列升学排行榜第二位及第三位。

2020届大陆本科毕业生升学人数排名前五国家

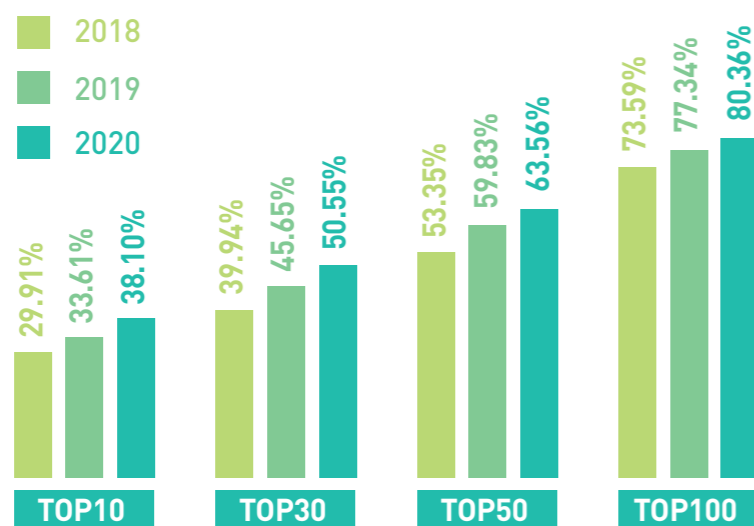


本科毕业生升学高校

西浦2020届大陆本科毕业生升学总人数2475人。按2021 QS世界大学排名，943名本科毕业生(38.10%)被世界前十的顶尖学府录取，1989人(80.36%)赴世界前一百的大学继续深造。



近三年来，西浦毕业生升学质量稳步提升，进入QS世界大学排名前十、前三十、前五十和前一百的高校深造的学生比例逐年增加。



近三年升学质量（按当年QS世界大学排名）



2020届大陆本科毕业生升学质量：各专业升学质量（按2021 QS世界大学排名）

专业	TOP 10		TOP 50		TOP 100		TOP 200		总升学人数
	人数	比例	人数	比例	人数	比例	人数	比例	
应用化学	18	90.00%	20	100.00%	20	100.00%	20	100.00%	20
生物科学	36	75.00%	43	89.58%	45	93.75%	46	95.83%	48
环境科学	8	66.67%	8	66.67%	10	83.33%	11	91.67%	12
土木工程	18	56.25%	19	59.38%	24	75.00%	25	78.13%	32
土木工程（建筑工程）	2	50.00%	2	50.00%	2	50.00%	3	75.00%	4
城乡规划	35	46.67%	46	61.33%	52	69.33%	61	81.33%	75
英语（国际商务英语）	6	46.15%	8	61.54%	9	69.23%	9	69.23%	13
经济与金融	161	44.85%	247	68.80%	323	89.97%	339	94.43%	359
数学与应用数学	76	43.93%	139	80.35%	155	89.60%	164	94.80%	173
经济学	55	43.65%	78	61.90%	106	84.13%	116	92.06%	126
电气工程及其自动化	36	42.86%	53	63.10%	66	78.57%	73	86.90%	84
通信工程	18	40.00%	31	68.89%	38	84.44%	39	86.67%	45
电子科学与技术	12	40.00%	16	53.33%	26	86.67%	28	93.33%	30
金融数学	138	38.98%	238	67.23%	274	77.40%	303	85.59%	354
汉语国际教育	4	36.36%	7	63.64%	7	63.64%	7	63.64%	11
国际商务	26	36.11%	41	56.94%	65	90.28%	65	90.28%	72
建筑学	26	34.67%	38	50.67%	44	58.67%	55	73.33%	75
公共事业管理	1	33.33%	2	66.67%	2	66.67%	3	100.00%	3
精算学	15	33.33%	22	48.89%	30	66.67%	33	73.33%	45
信息与计算科学	66	32.84%	139	69.15%	172	85.57%	181	90.05%	201
人力资源管理	8	30.77%	16	61.54%	22	84.62%	23	88.46%	26
会计学	91	29.93%	191	62.83%	244	80.26%	268	88.16%	304
信息管理与信息系统	10	29.41%	18	52.94%	27	79.41%	31	91.18%	34
英语（传媒英语）	10	28.57%	21	60.00%	27	77.14%	28	80.00%	35
生物信息学	4	28.57%	8	57.14%	11	78.57%	11	78.57%	14
工商管理	13	28.26%	18	39.13%	34	73.91%	38	82.61%	46
英语（应用英语研究）	5	26.32%	10	52.63%	14	73.68%	16	84.21%	19
广播电视学	1	25.00%	2	50.00%	2	50.00%	2	50.00%	4
数字媒体艺术	2	25.00%	3	37.50%	3	37.50%	4	50.00%	8
工业设计	9	24.32%	12	32.43%	14	37.84%	18	48.65%	37
数字媒体技术	2	22.22%	5	55.56%	7	77.78%	8	88.89%	9
计算机科学与技术	13	21.67%	29	48.33%	45	75.00%	54	90.00%	60
传播学	16	21.92%	34	46.58%	49	67.12%	56	76.71%	73
市场营销	2	10.53%	5	26.32%	15	78.95%	16	84.21%	19
英语（金融英语）	0	0.00%	4	80.00%	5	100.00%	5	100.00%	5
合计	943	38.10%	1573	63.56%	1989	80.36%	2159	87.23%	2475

排名	学校	人数
3	哈佛大学	2
5	牛津大学	13
6	苏黎世联邦理工学院	1
7	剑桥大学	15
8	帝国理工学院	228
9	芝加哥大学	3
10	伦敦大学学院	681
11	新加坡国立大学	7
13	南洋理工大学	5
16	宾夕法尼亚大学	6
17	耶鲁大学	5
18	康奈尔大学	6
19	哥伦比亚大学	39
20	爱丁堡大学	116
21	密歇根大学安娜堡分校	4
22	香港大学	13
25	约翰霍普金斯大学	12
27	香港科技大学	2
27	曼彻斯特大学	91
30	加州大学伯克利分校	2
31	澳洲国立大学	3
31	伦敦国王学院	46
35	纽约大学	24
40	悉尼大学	97
41	墨尔本大学	12
42	杜克大学	5
43	香港中文大学	4
44	新南威尔士大学	2
46	昆士兰大学	22
48	香港城市大学	1
49	伦敦政治经济学院	106
51	卡耐基梅隆大学	2
54	加州大学圣地亚哥分校	2
55	莫纳什大学	12
57	代尔夫特理工大学	5
58	布里斯托大学	29
60	布朗大学	2
61	阿姆斯特丹大学	1
62	华威大学	161

排名	学校	人数
72	大阪大学	1
72	华盛顿大学	2
75	香港理工大学	3
76	哥本哈根大学	1
77	格拉斯哥大学	51
82	伊利诺伊大学厄本那-香槟分校	4
84	鲁汶大学	2
86	杜伦大学	11
87	伯明翰大学	26
89	莱斯大学	2
90	南安普顿大学	30
91	利兹大学	15
92	西澳大学	1
93	谢菲尔德大学	34
96	圣安德鲁斯大学	4
97	隆德大学	1
98	瑞典皇家理工学院	1
99	诺丁汉大学	13
105	圣路易斯华盛顿大学	5
110	波士顿大学	9
112	加利福尼亚大学戴维斯分校	1
114	伦敦玛丽女王大学	49
120	埃因霍温科技大学	2
121	南加州大学	13
133	悉尼科技大学	4
135	兰卡斯特大学	1
137	米兰理工大学	3
144	麦克马斯特大学	1
150	约克大学(英国)	5
152	纽卡斯尔大学(英国)	17
152	马里兰大学学院公园分校	1
156	匹兹堡大学	1
159	卡迪夫大学	19
164	埃克塞特大学	11
173	巴斯大学	2
177	明尼苏达大学双城校区	2
181	利物浦大学	23
189	早稻田大学	1
	合计	2159

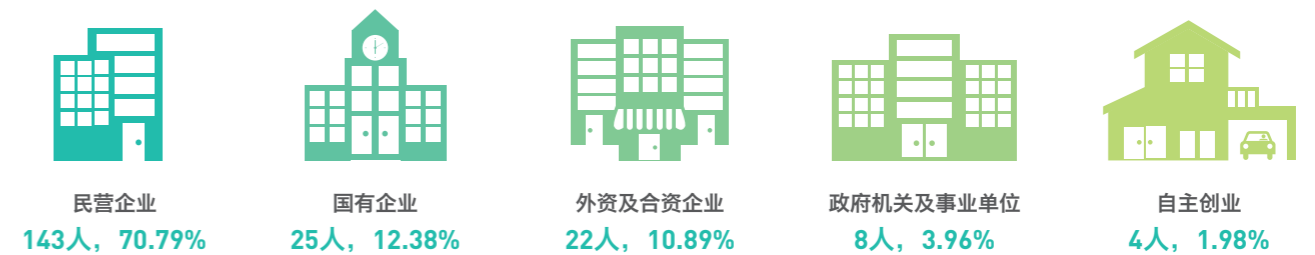
高质量就业

截至2020年12月25日，2020届本科毕业生就业总人数202人（7.02%）。

按就业单位性质分析

从本科毕业生就业单位性质的分布情况看，民营企业占70.79%，国有企业占12.38%，外资及合资企业占10.89%，政府机关及事业单位占3.96%，自主创业占1.98%。

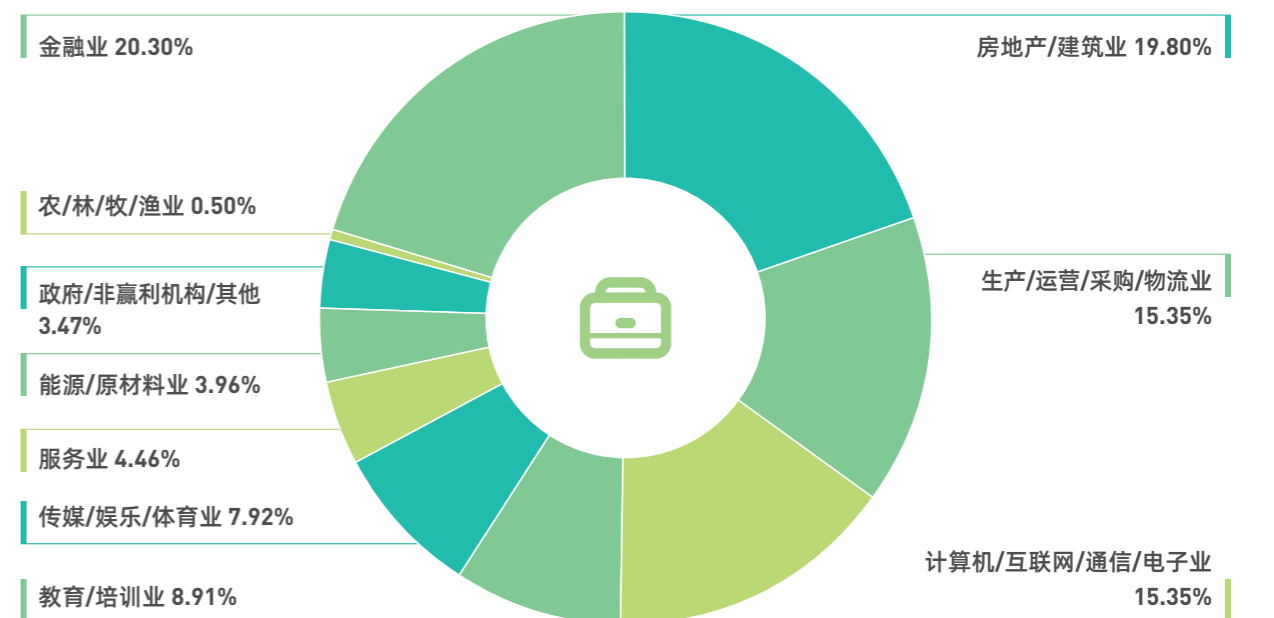
2020届大陆本科毕业生就业单位性质分布



按就业单位行业分析

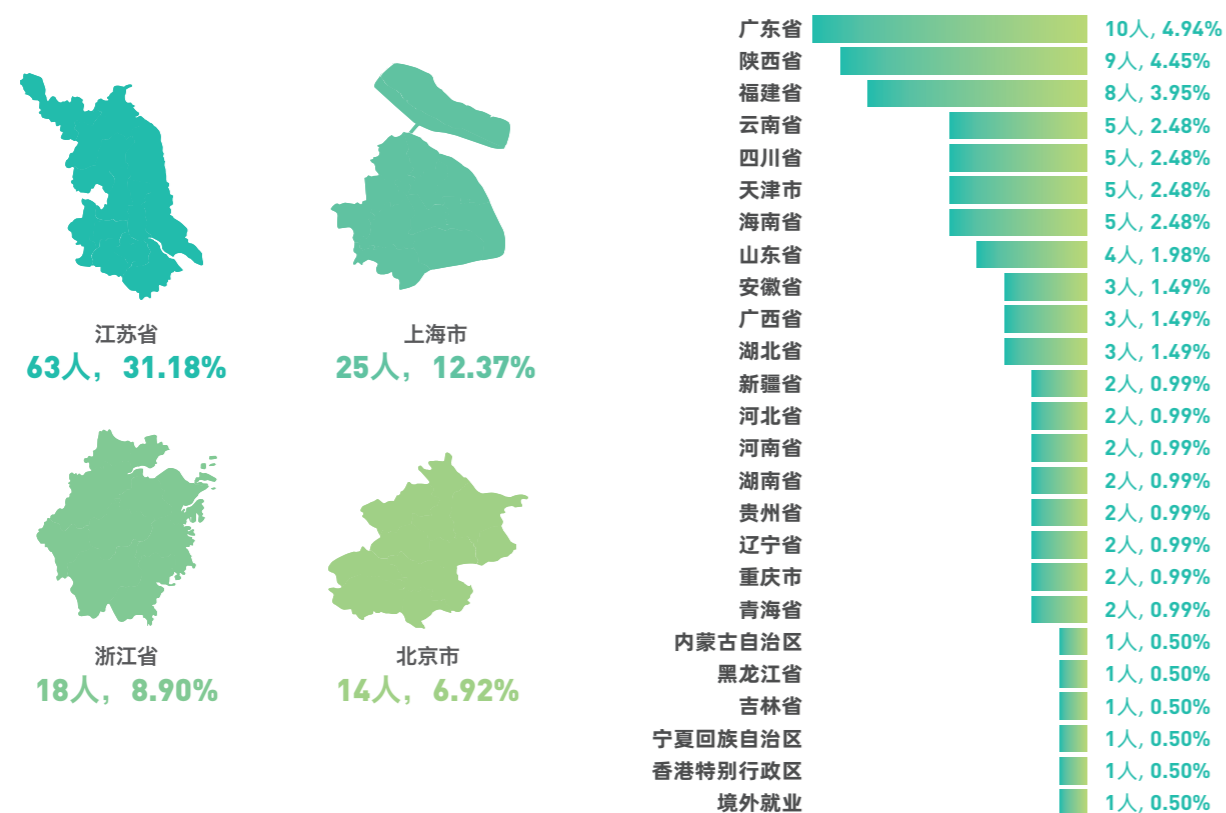
西浦本科毕业生的就业单位分布在各行各业，进入金融业的学生人数占比最大，占就业人数的20.30%。

2020届大陆本科毕业生就业单位行业分布



按就业单位所在地分析

从就业单位所在地分布情况看，江苏省、上海市、浙江省和北京市是西浦毕业生就业首选地区。



按就业单位质量分析

西浦本科毕业生进入世界500强、中国500强、全球四大会计师事务所和其他知名用人单位就职的人数保持稳定，进入政府机关及事业单位就职的人数有所增加。

2020届大陆本科毕业生就业单位举例

世界500强			
中国银行股份有限公司	3	中国建设银行股份有限公司	2
中国人寿保险股份有限公司	2	招商银行股份有限公司	2
中国人民保险集团股份有限公司	1	中国工商银行股份有限公司	1
中国平安财产保险股份有限公司	1	中国邮政集团有限公司	1
交通银行股份有限公司	1	国家电网公司	1
中国农业银行	1	西门子	1

中国500强

宁波银行股份有限公司	1	中芯国际集成电路制造（北京）有限公司	1
北京字节跳动科技有限公司	1	广发证券股份有限公司	1

全球四大会计师事务所

毕马威会计师事务所	3	德勤会计师事务所	2
普华永道会计师事务所	3		

知名用人单位

中衡设计集团股份有限公司	4	西交利物浦大学	4
国信证券股份有限公司	3	清华大学建筑设计研究院有限公司	2
上海同济城市规划设计研究院有限公司	1	上海蔚来汽车有限公司	1
云南建投第三建设有限公司	1	中铁城市规划设计研究院有限公司	1
长安银行股份有限公司	1	雨润控股集团有限公司	1
中国出口信用保险公司	1	北京链家房地产经纪有限公司	1
同济大学建筑设计研究院（集团）有限公司	1	广东电网有限责任公司	1
广西建工集团有限责任公司	1	昆仑银行股份有限公司	1
OPPO广东移动通信有限公司	1	特斯拉汽车销售服务有限公司	1

政府机关及事业单位

中国民用航空华东地区管理局	1	国家林业和草原局林产工业规划设计院	1
安庆市经济技术开发区经济发展局	1	河北省迁安市乡镇政府	1
深圳市龙华区大浪街道	1	苏州市吴中区统计局	1
苏州急救中心	1	靖边县人民政府办公室	1

（注：中国500强、世界500强依据《财富》杂志2020年榜单）

二、硕士和博士毕业生毕业去向分析

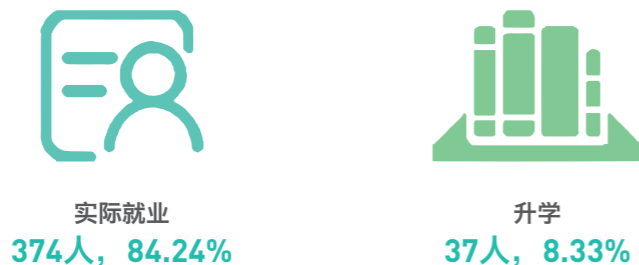
总体情况

西浦2020届大陆硕士毕业生总人数444人，其中37人选择继续攻读博士学位，占比8.33%；374人选择就业，占比84.24%；毕业去向待定毕业生33人，占比7.43%。

2020届大陆硕士毕业生中，除选择就业之外，另有37名毕业生选择继续深造攻读博士学位，深造高校包括西交利物浦大学、哥本哈根大学、悉尼大学、奥克兰大学和香港科技大学等。

西浦2020届大陆博士毕业生总人数26人，博士毕业生就业率100%，主要在高校担任教学科研工作，其就业单位主要包括西交利物浦大学、南洋理工大学、华中科技大学、青岛理工大学和首都经贸大学等。

2020届大陆硕士毕业生毕业去向



按专业分析

实现100%就业的硕士专业有工业设计、媒介与传播、国际工商管理硕士和可持续建筑等14个专业。

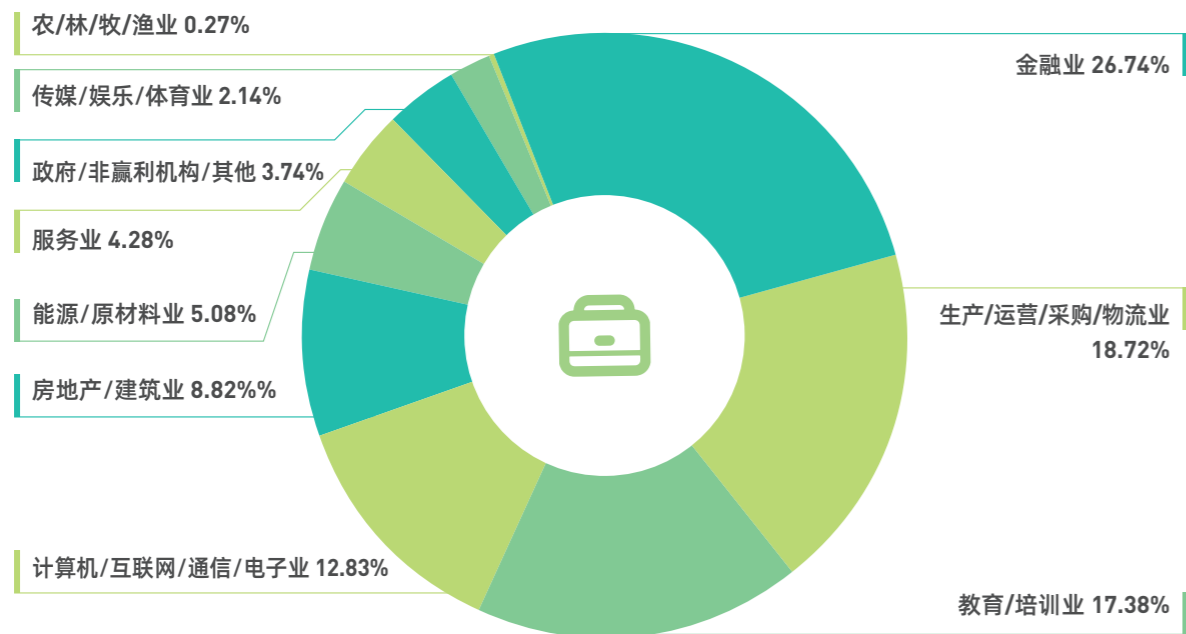
2020届大陆硕士毕业生按专业分析毕业去向

专业	总人数	就业	实就比例	升学	升学比例	待定	待定比例	总就业率	总就业率
中国研究	1	-	-	1	100.00%	-	-	1	100.00%
国际工商管理硕士	14	14	100.00%	-	-	-	-	14	100.00%
城市规划与设计	14	14	100.00%	-	-	-	-	14	100.00%
媒介与传播	10	10	100.00%	-	-	-	-	10	100.00%
工业设计	3	3	100.00%	-	-	-	-	3	100.00%
经济与金融	12	12	100.00%	-	-	-	-	12	100.00%
高级化学	5	5	100.00%	-	-	-	-	5	100.00%
可持续能源技术	12	11	91.67%	1	8.33%	-	-	12	100.00%
多媒体通信	12	11	91.67%	1	8.33%	-	-	12	100.00%
项目管理	17	15	88.24%	2	11.76%	-	-	17	100.00%
可持续建筑	5	4	80.00%	1	20.00%	-	-	5	100.00%
大众传媒翻译	12	9	75.00%	3	25.00%	-	-	12	100.00%
土木工程	7	5	71.43%	2	28.57%	-	-	7	100.00%
低碳电力与能源技术	4	2	50.00%	2	50.00%	-	-	4	100.00%
国际财务管理	23	20	86.96%	2	8.70%	1	4.35%	22	95.65%
商业分析	20	17	85.00%	2	10.00%	1	5.00%	19	95.00%
计算机科学	20	15	75.00%	4	20.00%	1	5.00%	19	95.00%
投资管理	26	23	88.46%	1	3.85%	2	7.69%	24	92.31%
专业会计	22	20	90.91%	0	0	2	9.09%	20	90.91%
金融计算学	21	17	80.95%	2	9.52%	2	9.52%	19	90.48%
金融学	20	17	85.00%	1	5%	2	10.00%	18	90.00%
运营与供应链管理	40	33	82.50%	3	7.50%	4	10.00%	36	90.00%
管理学	39	35	89.74%	-	-	4	10.26%	35	89.74%
建筑设计	9	8	88.89%	-	-	1	11.11%	8	88.89%
应用信息学	7	5	71.43%	1	14.29%	1	14.29%	6	85.71%
社会网络计算技术	7	4	57.14%	2	28.57%	1	14.29%	6	85.71%
对外英语教育	39	32	82.05%	1	2.56%	6	15.38%	33	84.62%
分子生物学	6	4	66.67%	1	16.67%	1	16.67%	5	83.33%
金融数学	17	9	52.94%	4	23.53%	4	23.53%	13	76.47%
合计	444	374	84.24%	37	8.33%	33	7.43%	411	92.57%

高质量就业

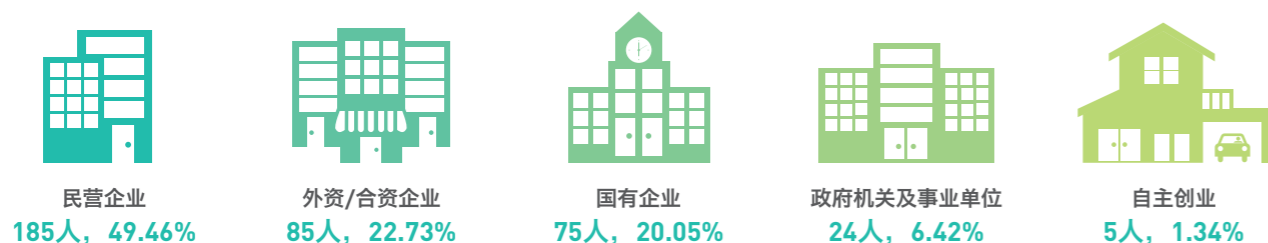
西浦硕士毕业生在就业压力严峻的人才市场中表现突出。从毕业生就业单位的行业分布情况看，金融业位居榜首，占比26.74%；生产/运营/采购/物流业，位居第二，占比18.72%。

2020届大陆硕士毕业生就业单位行业分布



从毕业生就业单位性质的分布情况看，民营企业占比49.46%，如网易、字节跳动、美的等知名用人单位；外资及合资企业占比22.73%，如博世、苹果、强生等；国有企业占比20.05%，如国有五大行、中国邮政、中国移动、中国联通等；政府机关及事业单位占比6.42%；自主创业占比1.34%。

2020届大陆硕士毕业生就业单位性质分布



2020届大陆硕士毕业生就业单位举例

世界500强

中国工商银行股份有限公司	8	中国移动通信有限公司	1
中国银行股份有限公司	6	亚马逊公司	1
中国农业银行股份有限公司	4	交通银行股份有限公司	1
中国人寿保险(集团)公司	3	国家电网公司	1
中国联合网络通信股份有限公司	3	大众公司	1
中国建设银行股份有限公司	2	强生集团	1

中国电信集团有限公司	2	微软	1
中国移动通信集团公司	2	敦豪全球货运(中国)有限公司	1
博世集团	2	欧莱雅	1
卡特彼勒公司	2	美的集团股份有限公司	1
招商银行股份有限公司	2	蒂森克虏伯股份公司	1
联合利华	2	西门子股份公司	1
苹果公司	2	通用电气公司	1
中国平安保险(集团)股份有限公司	1	国家电力投资集团公司	1
中国石油化工集团有限公司	1		

中国500强

宁波银行股份有限公司	5	华泰证券股份有限公司	1
中国邮政储蓄银行股份有限公司	2	吉利汽车控股有限公司	1
南京银行股份有限公司	2	时代中国控股有限公司	1
上海电气集团股份有限公司	1	江苏银行股份有限公司	1
中信证券股份有限公司	1	浙商银行股份有限公司	1
中国太平保险控股有限公司	1	禹洲地产股份有限公司	1
中国长江电力股份有限公司	1	网易公司	1
北京字节跳动科技有限公司	1		

全球四大会计师事务所

普华永道会计师事务所	5	德勤会计师事务所	1
毕马威会计师事务所	1		

知名用人单位

西交利物浦大学	13	北京师范大学-香港浸会大学联合国际学院	1
中衡设计集团股份有限公司	2	成都银行股份有限公司	1
兆丰国际商业银行	2	杜邦公司	1
新东方教育科技集团有限公司	2	洲际酒店管理集团	1
《环球时报》社	1	青岛地铁集团有限公司	1

(注：中国500强、世界500强依据《财富》杂志2020年榜单)

第三章

就业工作举措

03

2019-2020学年，西交利物浦大学就业发展中心坚持全过程生涯教育指导方针，进行以学生为中心的专业化就业指导，就创业工作在深化变革中得到全面提升。

一、搭建线上线下结合就业指导新模式

受新冠疫情、经济下行等因素的影响，2020届高校毕业生就业形势严峻复杂。西浦就业发展中心紧紧围绕“升学就业质量和数量双稳定”的工作目标，克服新冠疫情带来的不利影响，提前筹划部署2020届毕业生就创业工作，第一时间搭建线上就业指导新模式，多措并举促进毕业生更高质量更充分地就业。

（一）联合开启“云招聘”

2019-2020学年，学校成功举办多场线下线上大型招聘会，吸引近400家雇主参会并提供20000多个就业实习岗位。西浦就业发展中心自主开发的就业系统平均每月为全校学生推送5000多个招聘岗位信息，给需要直接进入就业市场的毕业生提供就业岗位人均200个。

（二）推广在线职业测评

本年度实现了主动要求参与测评学生数量的新突破。其中大一学生3860人，大二学生1284人，大三学生839人，大四学生397人，研究生145人。职业测评结果将作为对学生进行个性化、专业化职业指导的重要参考依据。

（三）打造线上职业咨询平台

西浦就业发展中心积极做好毕业生职业咨询、就业推荐和毕业派遣等常规工作，为西浦学生提供便捷和周到的服务。通过电话咨询、就业中心网站、手机客户端和精准对接就业咨询群等线上方式，为毕业生提供全方位、多渠道的优质咨询服务。

（四）提供线上升学指导

西浦就业发展中心携手学生职业发展协会（SCDA）举办了多场英研、美研、澳研以及西浦申研的经验分享会，受到学生的热烈欢迎。牛津、剑桥、哈佛、耶鲁等世界知名高校的优秀校友在线分享了升学的经验并解答了西浦学子对升学的各类问题。同时，西浦就业发展中心汇总了《升学常见问题的问与答》，为学生优质升学传承经验。

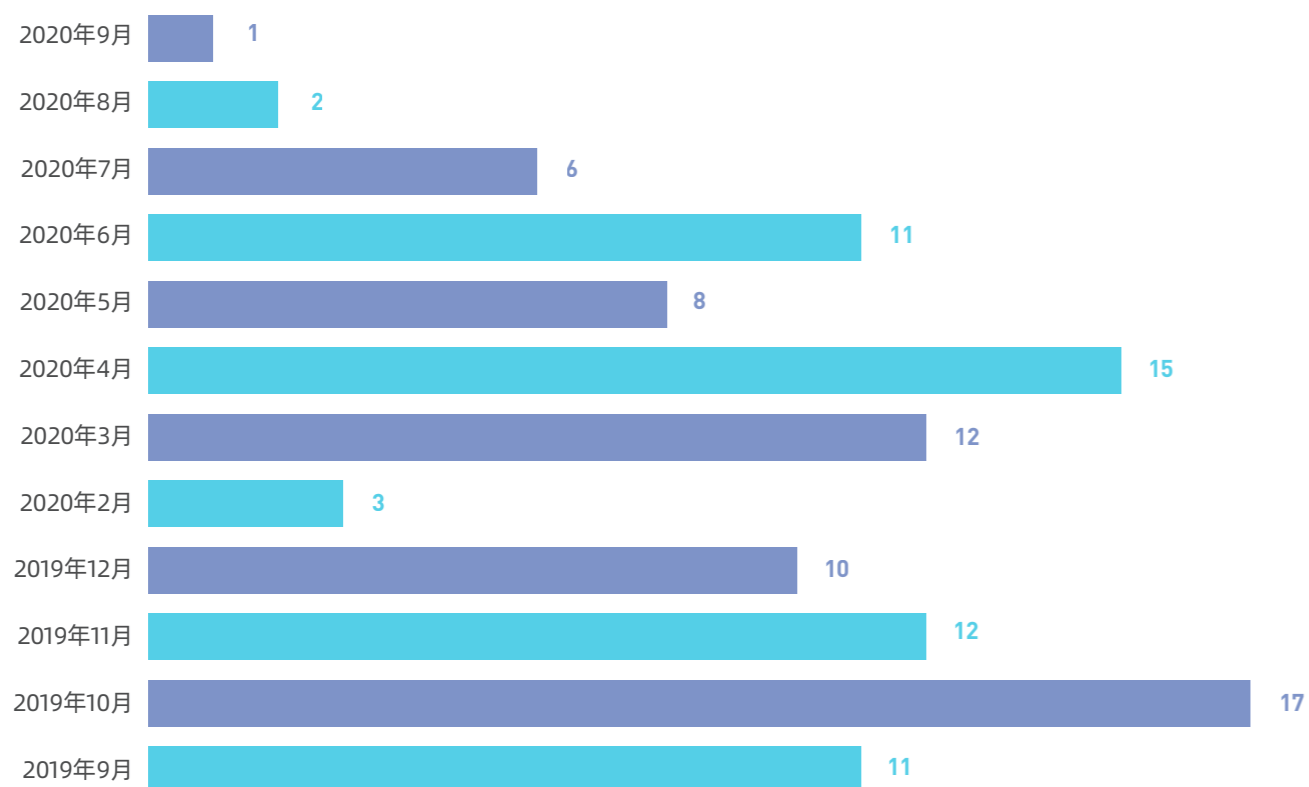
（五）精准指导重点扶持

通过问卷调查精准施策，学校为去向待定的毕业生匹配“毕业支持发展顾问”。以学生为中心，提供一对一的毕业支持，针对性解决学生的就业问题。

（六）开展系列主题活动

西浦就业发展中心全年共开展108场活动，包括职业指导讲座、行业经验分享、企业宣讲会和创新创业专题讲座，累计超过11500人次参与（见下图）。职业指导工作坊采用小班式教学，聘请资深职业指导老师。行业探索类讲座邀请行业精英、公司高管等各个领域的顶尖人才，解析各行业工作的特点与职责、公司内部机制、文化氛围和管理运营方式，加深了学生们对专业知识的理解和对行业前沿信息的认识。

年度系列主题活动-场次分布 (累计 108 场)



三、与用人单位深度合作，提供精细化就业服务

(一) 校外导师走进职业角 (CAREER CORNER)

2019-2020学年开始，西浦就业发展中心筹划的“西浦职业咨询导师团”正式成立，来自各行各业的校外导师组成了一支为学生提供真实职场经验分享和职业生涯探讨的专业团队。项目开展以来，累计接待咨询1246位学生。职业角的交流主题包括：大学生职业启蒙、认识自己及专业、把握行业前沿动态和发展方向、HR 选人用人标准、做好升学和职业规划等。

(二) 匹配生涯发展阶段，提供全过程精准化就业指导体系

为加深学生对企业、社会与行业的了解，西浦就业发展中心每年组织多场企业参访活动，带领学生实地考察真实的职场环境，感受真实的企业氛围，累计约 1200 人参访同程旅游、中衡设计集团、工商银行、德勤苏州和民生银行等知名企业。

(三) 专业选择年会助力新生专业选择

2019 年10月，西浦就业发展中心举办的专业选择年会，吸引了3000 余名大一新生参加。本次专业选择年会邀请了知名企业高管、院系教授和具备丰富实习经验的高年级学生。他们通过对行业多元视角的深度剖析，加深了学生对未来职场的理解，解读了各行业对岗位技能的要求，触发了学生对专业选择和未来择业进一步的思考。

四、提供优质雇主服务

西浦就业发展中心持续关注西浦学生的求职需求，致力于提高其就业竞争力，在解决就业需求的同时提高就业质量。通过对西浦学生进行访谈及问卷调查，基于学生的就业需求有针对性地拓展与企业的合作，并与雇主保持密切沟通。为了提高学生与企业用人需求的匹配程度，提升就业指导实效，西浦就业发展中心通过不定期互访及问卷调查的方式了解企业最新的用人需求，听取企业的用人反馈，了解企业员工职业发展通道等。在提升西浦学子的就业竞争力的同时，向企业输送优秀的人才。

(一) 学生就业意向调研

2020年11月，西浦就业中心对1344名不同年级的西浦在校生进行就业随机调查，目的在于了解学生对求职企业的偏好及对就业中心所提供支持的期待。

参与本次调查的同学主要为应届毕业生（包括本科及硕士）占63%；大三学生占比14%；大二学生占比11%；大一学生占比9%，校友占比3%。

调查结果显示，63.37%的学生希望得到实习机会，排第一位；60.17%的同学希望学到职场技巧知识的培训，如面试技巧、如何写简历，排第二位。

二、营造全过程生涯教育新生态

(一) 整合联动多方资源，构建全过程生涯教育生态环境

第一，整合和联动校内外资源，统筹企业、政府、校外导师和校友等力量，综合运用教学课程、职业咨询、教练技术、朋辈教育等多种方式，构建系统专业的生涯教育体系；第二，团结各院系的力量，就业发展中心全力推进牵头开展职业生涯规划精品项目；第三，基于学生实际需求，开展普适性与个性化相融合的生涯发展与教育服务工作。

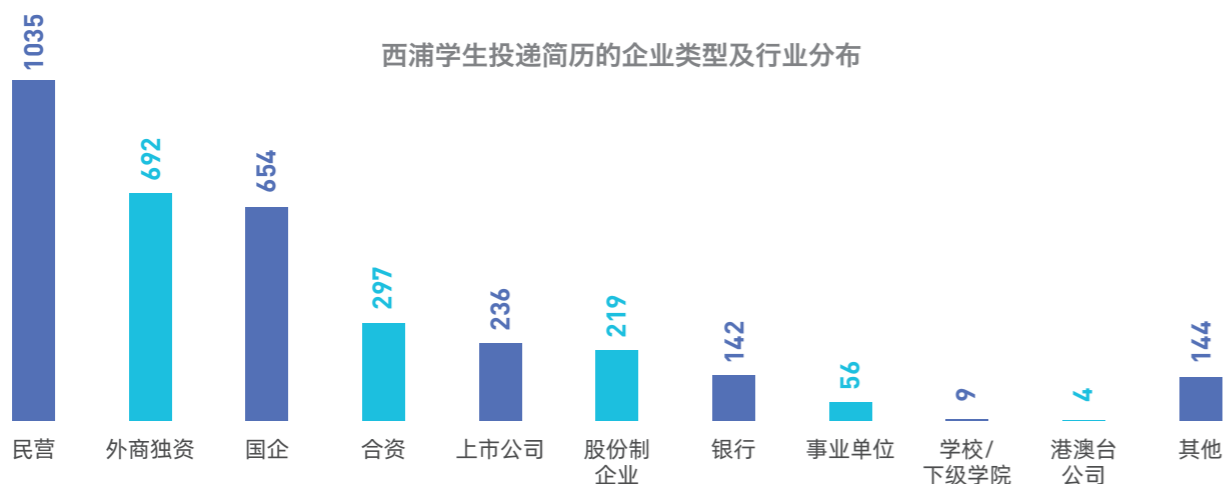
(二) 匹配生涯发展阶段，提供全过程精准化就业指导体系

第一，针对大一新生提供入学教育、自我管理、就业指导、专业选择与职业发展系列指导课程；第二，为高年级及研究生匹配校外导师，提供生涯指导，启航职业梦想；第三，针对大二学生重点开展创新创业教育和实习辅导与培训；第四，针对大三学生推送跨国名企体验日、项目实习等活动；第五，为应届毕业生（含研究生）主动提供丰富的就业指导及职业资讯，结合线上线下开展企业宣讲、雇主招聘和模拟面试等活动；第六，针对“就业难”和“慢就业”的群体，提供专业细致的一对一就业帮扶服务；第七，全过程就业指导的范围延伸至校友，为海外深造归国的校友提供就业指导与就业岗位讯息，助力校友回国就业；第八，基于多元文化背景下留学生的实习需求，邀请大型跨国企业高管分享本土化就业实习经验，组织企业参访实地感受企业文化与体验职场环境。

西浦学生对就业服务的需求

就业服务类型	比例
一对一咨询	45.06%
职场技巧知识：面试、简历等	60.17%
社会环境及行业相关情况	34.59%
创新与创业相关	15.41%
升学辅导	16.86%
实习机会	63.37%
就业机会	50.29%
企业参观	26.16%
校园招聘	42.73%
企业宣讲会	28.49%

从企业类型来看，西浦学生简历投递量最多的企业类型从高到低依次为民营企业、外商独资企业、国企、合资企业、上市公司、股份制企业、银行、事业单位、学校、港澳台企业等。



从行业类型来看，教育/培训/院校行业最受西浦学生欢迎。其它受欢迎的行业还有银行、专业服务/咨询行业、基金/证券/投资等金融行业、计算机、互联网行业等。本次调查结果西浦就业发展中心优化雇主服务工作提供了重要依据。

(二) 雇主招聘整体概况

2019-2020学年，37家全球知名企业通过线上及线下的方式在西浦举办雇主专场宣讲和招聘会，高质量的雇主资源吸引了众多在校学生前来参与，积极投递简历应聘。在校企合作方面，学校在2019年与中衡集团、中国工商银行苏州分行、信达生物、天演药业和字节跳动等10家知名企业共建战略合作实习基地。截止至2020年8月，西浦已与139家知名企业签署战略合作实习基地协议。

(三) 拓展国际名企合作，为学生创造高层次就业机会

西交利物浦大学雇主服务秉承着培养“世界公民”的育人理念，不仅注重与不同类型、不同行业的企业进行交流与合作，更致力于搭建全球范围内的雇主联结平台，从而更深入、更有针对性地帮助西浦学子找到适合自己的工作，同时也满足西浦国际化发展以及人才国际化发展的需求。2019-2020年，新建立联结及合作雇主共76家，其中包括阿里云计算、格兰仕集团、信达生物制药、北京海量数据、食行生鲜等世界500强企业及行业知名企业。

(四) 建立对用人单位的纵向跟进及反馈机制

为了更好地了解西浦学生与企业用人需求的匹配程度，服务好学生就业及企业用人单位，切实提高校企双方互利共赢的合作效率，我们对所有合作企业进行定期的访谈及问卷调查。根据企业反馈，采取针对性措施提升西浦学生的就业竞争力。

2020年西浦雇主满意度调查结果显示，用人单位对西浦毕业生的综合满意度评分为4.3分，满分为5分，调查结果表明用人单位对西浦学生的各项能力持较高的满意度，特别是沟通和表达以及人际交往两种能力。

2020年西浦雇主满意度调查

题目/选项	1	2	3	4	5	平均分
专业知识和专业能力	3(3.53%)	0(0%)	7(8.24%)	38(44.71%)	37(43.53%)	4.25
职业认识能力	2(2.35%)	1(1.18%)	12(14.12%)	33(38.82%)	37(43.53%)	4.2
自我管理能力和	2(2.35%)	1(1.18%)	8(9.41%)	35(41.18%)	39(45.88%)	4.27
人际交往能力	3(3.53%)	0(0%)	2(2.35%)	28(32.94%)	52(61.18%)	4.48
团队工作能力	3(3.53%)	0(0%)	8(9.41%)	34(40%)	40(47.06%)	4.27
沟通和表达能力	2(2.35%)	1(1.18%)	3(3.53%)	27(31.76%)	52(61.18%)	4.48
解决问题的能力	2(2.35%)	1(1.18%)	9(10.59%)	35(41.18%)	38(44.71%)	4.25
领导力	3(3.53%)	1(1.18%)	8(9.41%)	37(43.53%)	36(42.35%)	4.2
应变和创新能力	2(2.35%)	1(1.18%)	6(7.06%)	33(38.82%)	43(50.59%)	4.34
小计	22(2.88%)	6(0.78%)	63(8.24%)	300(39.22%)	374(48.89%)	4.3

(五) 建设雇主信息化管理平台

西浦就业发展中心通过建设雇主信息统一管理平台来搭建一个企业与企业、学校与雇主之间资源共享的信息平台，实现对求职学生的内推机制，同时提高对雇主资源的集中维护与管理。自建立雇主信息统一管理平台至今，已有202家雇主注册。

五、倾力打造特色校外导师项目

西浦校外导师项目是西浦育人模式的重要组成部分，旨在借助校外导师丰富的人生阅历和广阔的社会资源，为在校大学生的职业发展及人生规划进行指导，缩短大学生融入社会的适应期，帮助学生获得以积极的心态认识社会、事业和人生的方法与能力。

（一）不断发展的校外导师团队

校外导师项目于2009年成立，初期仅有17位校外导师，他们用热心积极的生活态度和丰富多彩的工作经验给予西浦学生职业生涯方面的引导。

经过11年的发展和探索，截至2020年12月25日，已有1007位来自不同行业的职场精英加入校外导师团队。

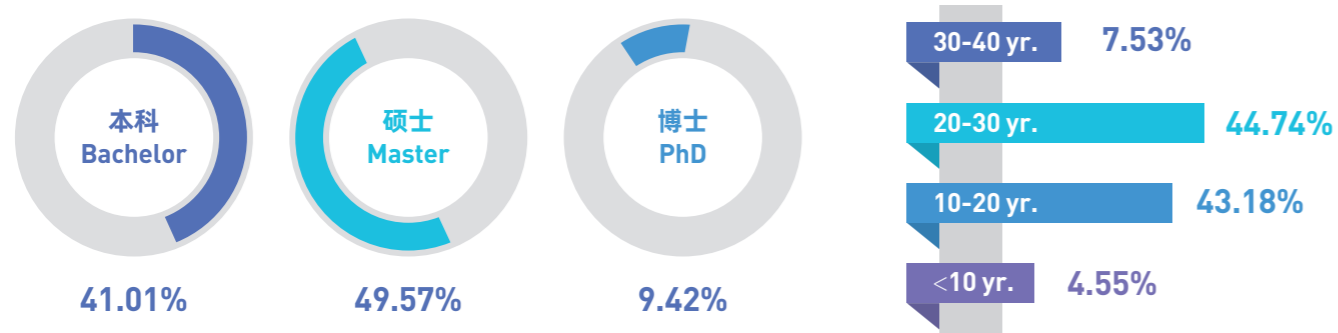
2019-2020学年西浦校外导师所在行业分布一览表

行业类别	工业技术类	金融商业类	城建类	生化环科类	人文社科类
占比	38%	30%	11%	7%	14%
人数	383	302	110	71	141

2019-2020学年西浦校外导师所在企业性质一览表

企业性质	外企及合资企业	民营企业	高等教育单位	国有企业及事业单位	党政机关	自主创业
占比	29%	30%	4%	18%	8%	11%
人数	293	302	40	181	81	110

校外导师资质分析：教育背景（左图）和导师工龄（右图）



（二）校外导师支持工作坊

帮助申请者更深入地了解西浦发展现状、学生特点、项目开展情况以及运行机制。同时，通过与校方以及资深校外导师的交流，帮助新导师深入了解如何成为一名合格的校外导师。

（三）校外导师师生在线互选

西浦为大二、大三学生及研究生提供与校外导师互选的机会。成功互选后，校外导师会根据每位学生的特点因材施教，在以下八个方面为学生提供支持及帮助：职业意识提升、人生规划辅导、职业课程开放、创新创业辅导、人生经验分享、实战案例分享、实习实践机会、工作就业机会。

六、推动形成创新创业教育新格局

西浦就业创业工作以学生为中心，着力培养学生的创新意识与企业家精神，为在校师生及校友提供国际化双创教育实践平台。在工作机制上不断融合创新，促进高校科研、创业导师、校友企业与当地商业等多方资源融合共生。

（一）构建多层次的创新创业教育实践体系

西浦就业发展中心通过创新创业课程、创新创业讲座、创业训练营等不同形式的活动，构建多层次、多维度的创新创业教育实践体系。

（二）创新创业课程是高校开展创新创业教育的基本载体

将大学生创新创业指导课程纳入大学选修课，开设“创新与创业基础”、“创新与创业提高”等课程，使学生掌握创业的基础知识和基本理论，熟悉创业的基本流程和基本方法，了解创业的法律法规和相关政策，激发学生的创业热情，提高学生的社会责任感、创新精神和创业能力，促进学生创业和就业全面发展。

（三）整合政府、导师、企业、孵化器等创新创业要素

为西浦学生创业团队搭建环境营造、种子培训、幼苗孵化、成果转化等创业生态系统，为创业团队提供企业参访、互动交流、岗位实习等不同类型的合作实践机会。

（四）加强双创支持，加速项目孵化

作为培养大学生企业家精神及推动大学生创业项目成果转化的基地，西浦大学生创业园相继获得“苏州大学生创业基地”、“江苏省大学生创业示范基地”等荣誉称号。西浦大学生创业园致力于提供优质的软硬件设施和专业的创业指导，协助对接市场渠道，提高项目孵化成功率，为西浦学子践行创业梦想。

（五）建立完善的创业园管理制度

截至2020年8月，创业园学生申请项目累计达174个。通过分级、分类、分层次遴选，2019-2020学年成功入驻项目共12个。西浦就业发展中心进一步完善创业园入驻管理条例，旨在为学生团队们提供全方位、全流程的创业支持与服务，加速其项目孵化。2019-2020学年，西浦本科毕业生自主创业9人，另有创业经验的本科毕业生共计30人。

（六）出征创业比赛共创佳绩

2020年，西浦就业发展中心积极组织学生参加各类创业比赛，以赛促训，激发创业热情。截止2020年8月，已参加的大赛有：第四届“中国创翼”创业创新大赛江苏省选拔赛暨“创响江苏”创业创新大赛并入围复赛；2020年中美青年创客大赛苏州选拔赛入围复赛；江苏省优秀创业项目大赛；第六届全国“互联网+”大赛等。同时在线开展了“种子计划”活动。通过线上教学、在线集体研讨、导师分组辅导等形式，鼓励西浦学生关注生活与社会中的事物和现象，结合当下疫情背景，以创新创业为方向，积极运用专业知识和技能，寻找市场机遇，锻炼商业嗅觉，并以“商机、资源、团队”为主线，制作创新且富有商业价值的商业计划书。

第四章

工作展望

04

2020年是近年来就业形势最为严峻的一年。面对疫情带来的就业挑战，西浦就业发展中心凝心聚力，筑牢夯实西浦毕业生就业创业工作，打好一场高质量的高校毕业生就业创业工作的攻坚战。西浦就业发展中心通过搭建就业创业线上服务新模式，开创多元互动的职业指导新格局，积极打造“理念新颖、平台广阔、主体多元、资源丰富”的西浦生涯教育实践工作新平台。

2020年12月4日，教育部印发《2021届高校毕业生就业创业工作通知》，明确了五个方面二十三项任务举措，并全面启动实施“2021届全国普通高校毕业生就业创业促进行动”。展望2021届毕业生就业形势复杂严峻，毕业生就业创业工作也面临诸多挑战：毕业生规模持续增加，就业结构性矛盾更加突出，“慢就业”趋势加剧。面临复杂严峻的就业形势，统筹推进西浦毕业生就业创业工作是检验我们驾驭风险能力的“试金石”。为贯彻落实党中央、国务院“稳就业”、“保就业”决策部署，西浦就业发展中心将从以下几个方面聚焦重点、综合施策，全力做好2021届高校毕业生就业工作。

一、积极完善专业化生涯教育发展体系

积极完善专业化生涯教育发展体系，助力学生职业生涯科学发展。西浦就业发展中心将加强与成长顾问、院系老师、通识教育老师、校外导师和校友等多元职业指导老师的沟通与合作，将特色优势资源转化为职业发展教育的重要支持力量，为学生未来的职业生涯奠定良好的发展基础。

二、加强“精准化”就业引导和服务

更加精准化开展就业指导服务工作，积极拓宽毕业生就业渠道。就业发展中心已推出的生涯助推器项目(CAREER BOOSTER PROGRAM, CBP)，是通过细化不同群体毕业生的需求，针对性地提供职业规划和升学就业指导，并制定一系列学院专属的升学就业支持方案，探索毕业生就业指导模式，最终实现毕业生高质量的升学与就业。

三、积极提升全球化升学指导

疫情给全球带来了巨大的挑战，但同时也因为疫情，世界名校更加迫切需要优秀的海外学生前来攻读学位，以补充办学经费和继续保持国际化的影响力。西浦就业发展中心将密切关注国际疫情发展形势，研究全球名校招生申请政策，与院校保持顺畅的沟通，同时组织海外名校招生官以及优秀校友开展名校申研宣讲与辅导，提高学生申研成功率。

四、优化就业资源信息平台建设

在疫情突发的大背景下，线上线下就业服务指导新模式应运而生。西浦就业发展中心将加强就业平台信息化建设，提供“互联网+”模式的就业指导与资源推送服务。优化系统功能体验，多方位为学生提供就业资讯与指导。此外，通过对毕业生大数据的多维度分析，为学生职业数据统计提供科学的依据。这种专业、高效、不受空间地域限制的就业支持方式，为后续优化西浦就业发展中心就业指导工作指明了方向。

“志不求易者成，事不避难者进”。做好2021届毕业生就业创业工作，使命光荣，任务艰巨。在当前复杂多变的国际形势下，西交利物浦大学作为中外合作大学的标杆和中国高等教育改革的探路者，其毕业生的就业质量尤其受到社会各界的广泛关注。西浦就业发展中心始终把毕业生就业工作摆在首要位置，紧紧围绕既定目标，持续加强就业队伍建设，优化就业资源配置，精准服务支持，力争将西浦毕业生高质量、国际化的就业水平推上新台阶！