

吉林大学毕业毕业生就业质量 年度报告

2021 REPORT OF
EMPLOYMENT QUALITY

吉林大学学生就业创业指导与服务中心

2021年12月





吉林大学

编委会

编委会主任 赵 山

编委会副主任 李凤春 贾晓辉 冯彦杰 白 江 薛 雷

编委 (按姓氏笔画排序)

牛 泽 左振鹏 冯彦杰 刘 岳 安俊达

孙 卓 李凤春 杨 波 吴剑锋 柴 媛

郑 蕊 鲁 凯 荣诗达 赵 爽 曹 雪

CONTENT

目录

1	●	学校概况	25	●	3. 就业工作举措
3	●	1. 吉林大学2021届毕业生就业基本情况	25	●	3.1 立德树人，强化引领，深化就业育人理念
3	●	1.1 总体规模	25	●	3.2 整合资源，拓宽渠道，保障就业岗位充沛
3	●	1.2 毕业去向落实率	26	●	3.3 创新模式，精准施策，提升就业指导水平
3	●	1.3 院系结构	26	●	3.4 关注重点，破解难题，做实困难群体帮扶
5	●	1.4 民族结构	27	●	3.5 优化平台，打通云端，完善融合服务模式
6	●	1.5 生源结构	27	●	3.6 突出主体，围绕诉求，提供高效就业服务
8	●	2. 吉林大学2021届毕业生毕业去向分析	28	●	4. 就业反馈教学与毕业生社会评价
8	●	2.1 总体毕业去向	28	●	4.1 就业反馈教育教学
8	●	2.2 分学历毕业去向	28	●	4.2 毕业生对学校人才培养的评价
10	●	2.3 国内升学情况	32	●	4.3 用人单位人才需求及对人才培养的评价
11	●	2.4 出国、出境情况	34	●	附表
15	●	2.5 签约就业情况			
22	●	2.6 重点领域、政策性岗位就业情况			





学校概况

吉林大学是教育部直属的全国重点综合性大学，坐落在吉林省长春市。学校始建于 1946 年，1960 年被列为国家重点大学，1984 年成为首批建立研究生院的 22 所大学之一，1995 年首批通过国家教委“211 工程”审批，2001 年被列入“985 工程”国家重点建设的大学，2004 年被批准为中央直接管理的学校，2017 年入选国家一流大学建设高校。

2000 年，原吉林大学、吉林工业大学、白求恩医科大学、长春科技大学、长春邮电学院合并组建新吉林大学。2004 年，原中国人民解放军军需大学转隶并入。

学校学科门类齐全，下设 51 个教学单位，涵盖哲学、经济学、法学、教育学、文学、历史学、理学、工学、农学、医学、管理学、艺术学、交叉学科等 13 大学科门类；有本科专业 139 个，一级硕士学位授权点 63 个，一级学科博士学位授权点 49 个，交叉学科博士学位授权点 2 个，硕士专业学位授权点 33 个，博士专业学位授权点 6 个；博士后科研流动站 44 个；有一级学科国家重点学科 4 个（覆盖 17 个二级学科），二级学科国家重点学科 15 个，国家重点（培育）学科 4 个。18 个学科（领域）的 ESI 排名进入全球前 1%，其中 2 个学科排名进入全球前 1‰。

学校师资力量雄厚，有专任教师 6542 人，其中教授 2389 人。中国科学院和中国工程院院士 11 人，哲学社会科学资深教授 7 人，外聘杰出教授 54 人，国务院学位委员会学科评议组成员 20 人，“万人计划”入选者 49 人，国家级教学名师 6 人，国家“百千万人才工程”入选专家 31 人，国家杰出青年基金获得者 38 人，国家优秀青年基金获得者 48 人，吉林省“长白山学者”入选者 89 人。

学校现有国家重点实验室 5 个，国家工程实验室 1 个，国家地方联合工程实验室 6 个，国家工程技术研究中心 1 个，国家国际科技合作基地 4 个，教育部人文社会科学重点研究基地 6 个，教育部重点实验室 11 个（其中包含 2 个筹建的教育部重点实验室），教育部工程研究中心 5 个，教育部国际合作联合实验室 1 个，教育部省部共建协同创新中心 2 个，教育部野外科学观测研究站 1 个，其他行业部委重点实验室 19 个。学校承担了大量国家级和省部级科研项目，产出了一批产业化前景好、技术含量高的高新技术成果。

学校已建立起学士 - 硕士 - 博士完整的高水平人才培养体系。在籍学生 73939 人（全日制

70698 人、非全日制 3241 人), 其中预科生 153 人, 本科生 41692 人, 硕士生 21455 人 (全日制 18626 人、非全日制 2829 人), 博士生 9220 人 (全日制 8808 人、非全日制 412 人), 留学生 1410 人。

学校聚焦名校合作, 逐步完善全球网络布局, 目前已经与 40 个国家和地区的 302 所高校和科研机构建立了合作关系。其中, 排名世界前 100 的 48 所, 前 200 的 67 所。学校与 12 个国家的高校和科研机构合作共建了 40 个中外合作平台。

学校坚持“统筹谋划、规范管理、科学运营”的指导方针, 采用“校企分开, 放管结合”管理模式, 打造“以资本为纽带、以市场为导向、以‘学校-吉大控股-投资企业’为核心”的管理机制, 积极深化校办产业改革。依托学校科技、人才优势, 通过校地联动、校企合作、扶持自主创业等多种方式, 推进学校科技成果产业化。目前, 吉大出版社、吉大致远、吉大通信等企业发展势头良好。

学校校园占地面积 759.5 万平方米 (其中珠海校区 149 万平方米), 校舍建筑面积 264 万平方米。学校在珠海市建有珠海校区, 占地面积 149 万平方米。学校图书馆各类藏书 791 万册, 是中国高等教育文献保障系统 (CALIS) 东北地区中心, 大学数字图书馆国际合作计划 (CADAL) 项目成员馆, 中国高校人文社会科学文献中心 (CASHL) 东北区域中心。

学校以“学术立校、人才强校、创新兴校、开放活校、文化荣校”为发展战略, 努力建设成为在国家和社会区域经济社会发展中具有重要地位的高素质创新人才培养、高水平科学研究和成果转化、高质量社会服务、高起点国际交流合作、先进文化引领的重要基地; 成为让学生全面发展、让教职工引以自豪、让社会高度赞誉、让世界广泛认同的大学。到建校 100 周年时, 把吉林大学建成中国特色世界一流大学。

在建设世界一流大学的进程中, 吉林大学将努力做到在关心国家命运、服务国家战略上有所作为, 让党和国家满意; 在勇担社会责任、满足社会对优质高等教育不断提高的要求上有所进步, 让广大人民群众满意; 在坚持以人为本、实现好维护好发展好学校广大师生员工根本利益上有所建树, 让广大师生员工满意。



1. 吉林大学 2021 届毕业生就业基本情况

1.1 总体规模

吉林大学 2021 届毕业生共 17472 人，其中，本科毕业生 10109 人，占毕业生总人数的 57.86%；专科毕业生 276 人，占毕业生总人数的 1.58%；硕士毕业生 6141 人，占毕业生总人数的 35.15%；博士毕业生 946 人，占毕业生总人数的 5.41%。男毕业生 8927 人，女毕业生 8545 人，男女性别比 1.04:1。

1.2 毕业去向落实率

截至 2021 年 8 月 31 日，2021 届毕业生总体毕业去向落实率为 83.20%，其中，本科毕业生毕业去向落实率为 80.35%；专科毕业生毕业去向落实率为 95.65%；硕士毕业生毕业去向落实率为 86.83%；博士毕业生毕业去向落实率为 86.47%，详见表 1。分学院及专业毕业生毕业去向落实率详见附录。

表 1 吉林大学 2021 届毕业生毕业去向落实情况

学历	已就业	升学	出国、出境	不就业拟升学	其他暂不就业	待就业	毕业人数	毕业去向落实率
本科	3570	4095	458	1524	90	372	10109	80.35%
专科	145	119	0	1	0	11	276	95.65%
硕士	4631	647	54	63	11	735	6141	86.83%
博士	805	—	13	—	2	126	946	86.47%
总计	9151	4861	525	1588	103	1244	17472	83.20%

注：吉林大学自 2019 年起不再招收全日制高职（专科）学生，以下相关数据不含 2021 届专科毕业生就业信息，不作为专科毕业生招生、培养、就业等方面的反馈与参考；“—”代表无该去向毕业生

1.3 院系结构

2021 届毕业生分布在 51 个培养单位，毕业人数较多的学院包括商学院、管理学院、通信工程学院、汽车工程学院、计算机科学与技术学院等，详见表 2。

表 2 吉林大学 2021 届毕业生院系分布

序号	学院、培养单位	本科毕业生	硕士毕业生	博士毕业生	总人数
1	商学院	462	526	30	1018
2	管理学院	376	459	18	853
3	通信工程学院	690	146	11	847
4	汽车工程学院	494	218	27	739
5	计算机科学与技术学院	553	171	12	736
6	法学院	323	341	34	698
7	电子科学与工程学院	558	101	34	693
8	白求恩第一临床医学院	139	435	74	648
9	机械与航空航天工程学院	429	198	13	640
10	化学学院	285	171	133	589
11	经济学院	335	155	18	508
12	材料科学与工程学院	354	117	31	502
13	软件学院	348	122	0	470
14	白求恩第三临床医学院	102	271	38	411
15	外国语学院	253	157	1	411
16	物理学院	262	108	41	411
17	交通学院	322	68	17	407
18	白求恩第二临床医学院	103	254	39	396
19	文学院	113	222	27	362
20	建设工程学院	280	43	25	348
21	新能源与环境学院	232	70	20	322
22	生命科学学院	192	96	25	313
23	地球探测科学与技术学院	230	64	13	307
24	数学学院	302	0	0	302
25	地球科学学院	192	81	19	292
26	哲学社会学院	151	120	17	288
27	仪器科学与电气工程学院	213	66	8	287



序号	学院、培养单位	本科毕业生	硕士毕业生	博士毕业生	总人数
28	行政学院	132	141	6	279
29	生物与农业工程学院	144	101	21	266
30	公共卫生学院	172	79	8	259
31	药学院	136	59	15	210
32	艺术学院	148	43	0	191
33	动物医学学院	101	72	16	189
34	植物科学学院	148	40	1	189
35	新闻与传播学院	179	0	0	179
36	白求恩口腔医学院	84	86	7	177
37	护理学院	144	23	2	169
38	食品科学与工程学院	135	25	6	166
39	马克思主义学院	0	124	40	164
40	体育学院	101	42	0	143
41	动物科学学院	87	33	5	125
42	数学研究所	0	99	26	125
43	考古学院	66	53	3	122
44	东北亚研究院	0	81	13	94
45	基础医学院	0	72	19	91
46	公共外语教育学院	0	61	0	61
47	公共外交学院	39	13	0	52
48	理化研究所	0	31	16	47
49	原子与分子物理研究所	0	33	11	44
50	古籍研究所	0	33	6	39
51	高等教育研究所	0	17	0	17
总计		10109	6141	946	17196

1.4 民族结构

2021 届毕业生来自 34 个民族，其中，汉族 15412 人，占毕业生总人数 89.63%，少数民族

1784 人，占毕业生总人数的 10.37%。少数民族毕业生分布详见图 1。

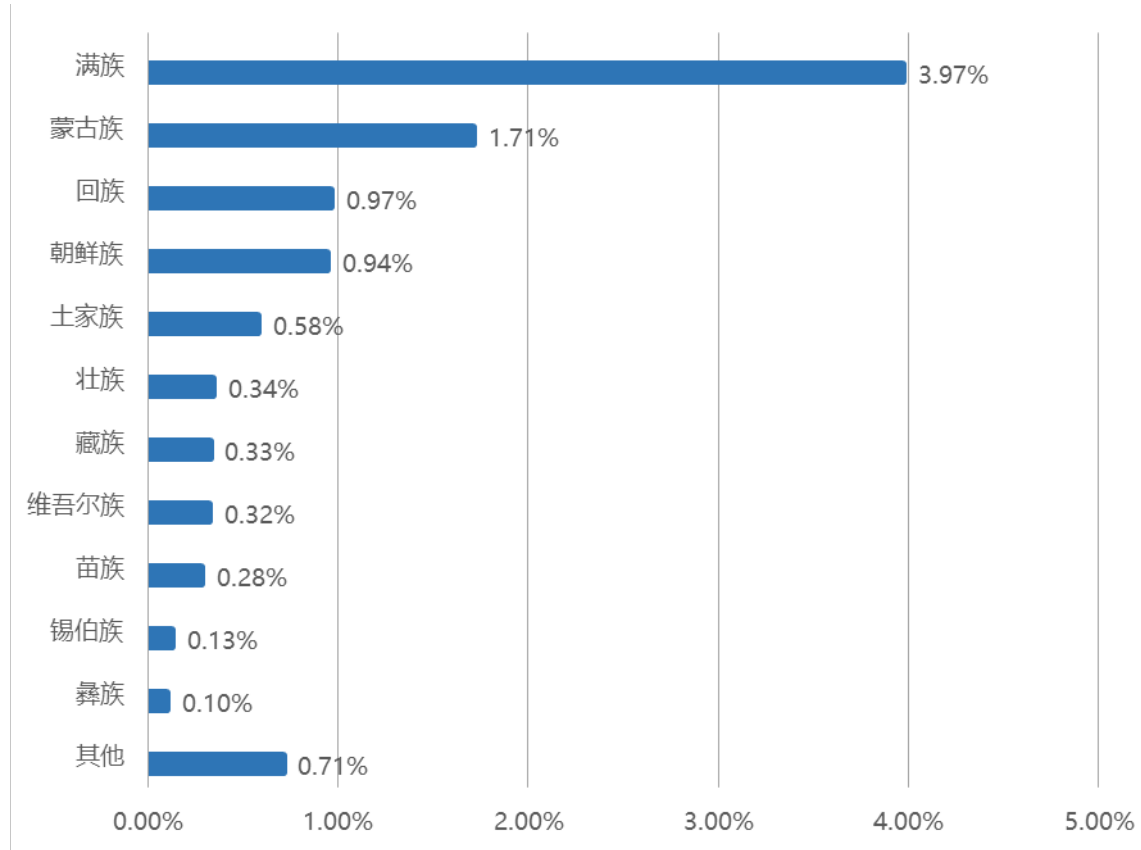


图 1 吉林大学 2021 届少数民族毕业生分布

1.5 生源结构

2021 届毕业生来自全国 33 个省、自治区、直辖市及香港特别行政区，以东北三省、河南省、山东省、河北省等地区生源为主，生源地区分布详见表 3。

表 3 吉林大学 2021 届毕业生生源地区分布

序号	生源地区	本科毕业生	硕士毕业生	博士毕业生	总人数
1	吉林省	2142	2016	369	4527
2	河南省	846	511	92	1449
3	山东省	663	696	88	1447
4	黑龙江省	797	481	98	1376
5	辽宁省	650	387	60	1097



序号	生源地区	本科毕业生	硕士毕业生	博士毕业生	总人数
6	河北省	553	328	41	922
7	内蒙古自治区	346	264	34	644
8	山西省	291	310	30	631
9	湖北省	315	117	18	450
10	安徽省	280	153	14	447
11	陕西省	304	104	17	425
12	江苏省	248	164	11	423
13	四川省	301	102	6	409
14	广东省	267	72	5	344
15	甘肃省	223	63	16	302
16	湖南省	236	47	7	290
17	新疆维吾尔自治区	209	35	3	247
18	江西省	182	48	8	238
19	重庆市	174	42	4	220
20	广西壮族自治区	180	21	1	202
21	浙江省	137	43	7	187
22	贵州省	117	22	2	141
23	宁夏回族自治区	105	16	1	122
24	天津市	101	17	2	120
25	福建省	85	30	3	118
26	云南省	85	18	0	103
27	北京市	66	15	6	87
28	青海省	73	6	1	80
29	海南省	62	10	1	73
30	西藏自治区	50	0	0	50
31	上海市	14	3	1	18
32	香港特别行政区	5	0	0	5
33	台湾省	2	0	0	2
总计		10109	6141	946	17196

2. 吉林大学 2021 届毕业生毕业去向分析

2.1 总体毕业去向

2021 届毕业生毕业去向以签就业协议形式就业、升学等为主，详见图 2。

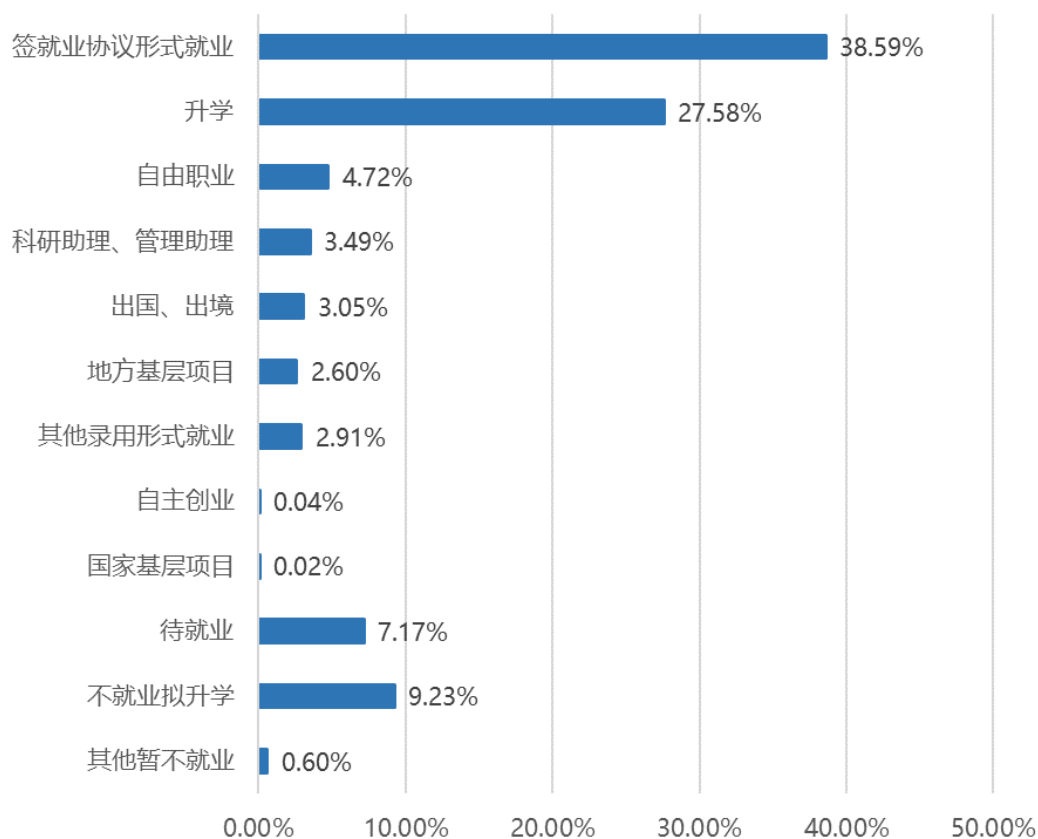


图 2 吉林大学 2021 届毕业生毕业去向分布

2.2 分学历毕业去向

- 本科毕业生

2021 届本科毕业生共计 10109 人，毕业去向落实率为 80.35%，毕业生以升学、协议和合同就业为主，其中升学率为 45.04%（含国内升学占比 40.51%和出国、出境深造占比 4.53%），协议和合同就业率为 25.51%，详见图 3。

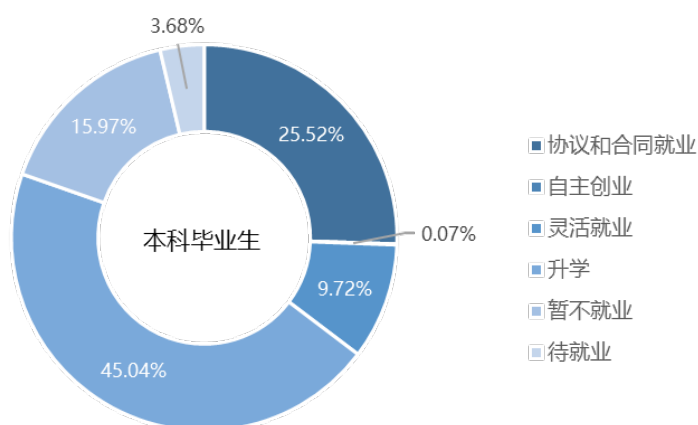


图 3 吉林大学 2021 届本科毕业生毕业去向

• 硕士毕业生

2021 届硕士毕业生共计 6141 人，毕业去向落实率为 86.83%，毕业生以协议和合同就业为主，其次为升学。协议和合同就业率为 70.67%，升学率为 11.42%（含国内升学占比 10.54%和出国、出境深造占比 0.88%），详见图 XX。

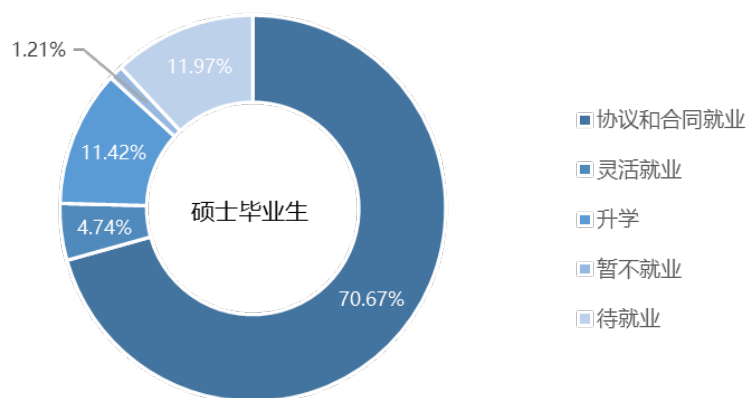


图 4 吉林大学 2021 届硕士毕业生毕业去向

• 博士毕业生

2021 届博士毕业生共计 946 人，毕业去向落实率为 86.47%，毕业生以协议和合同就业为主，协议和合同就业率为 82.45%，详见图 5。

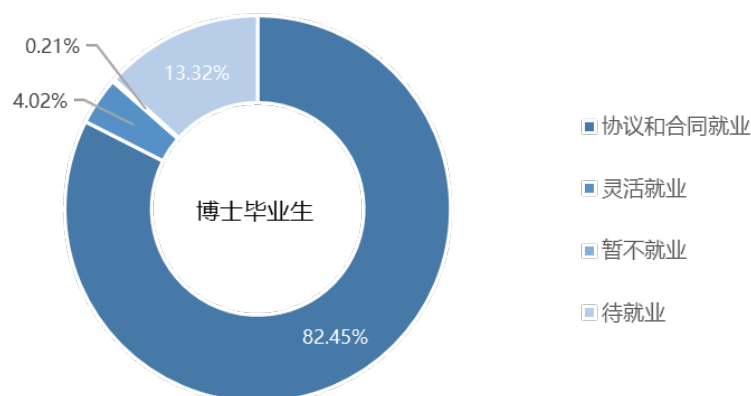


图 5 吉林大学 2021 届毕业生毕业去向

2.3 国内升学情况

2021 届毕业生国内升学 4742 人，其中本科毕业生 4095 人，硕士毕业生 647 人。总体国内升学率为 27.58%，本科毕业生国内升学率为 40.51%，硕士毕业生国内升学率为 10.54%。毕业生到国内一流大学（A 类和 B 类）和一流学科院校深造比例为 92.27%，详见表 4。升学院校主要包括吉林大学、中国科学院大学、西安交通大学、浙江大学、南京大学、北京大学等，详见表 5。

表 4 吉林大学 2021 届毕业生国内升学院校层次

院校类别		本科毕业生	硕士生毕业	总人数	占比
一流大学	A 类	3384	563	3947	83.23%
	B 类	24	6	30	0.63%
一流学科院校		366	32	398	8.41%
其他院校及科研院所		321	46	367	7.71%
总计		4095	647	4742	100.00%

注：世界一流大学和世界一流学科建设高校及建设学科名单据教育部、财政部、国家发展和改革委员会联合发布的《关于公布世界一流大学和一流学科建设高校及建设学科名单的通知》，首批“双一流”建设高校共计 137 所，其中世界一流大学建设高校 42 所（A 类 36 所，B 类 6 所），世界一流学科建设高校 95 所



表 5 吉林大学 2021 届毕业生国内升学主要院校分布

序号	院校名称	本科毕业生	硕士毕业生	总人数
1	吉林大学	1740	417	2157
2	中国科学院大学	122	3	125
3	西安交通大学	119	3	122
4	浙江大学	87	5	92
5	南京大学	89	3	92
6	北京大学	85	5	90
7	武汉大学	81	8	89
8	华中科技大学	81	4	85
9	哈尔滨工业大学	69	11	80
10	中国科学技术大学	71	4	75
11	上海交通大学	66	6	72
12	北京理工大学	68	4	72
13	同济大学	59	10	69
14	清华大学	63	4	67
15	电子科技大学	66	0	66
16	复旦大学	56	9	65
17	中山大学	50	12	62
18	中国人民大学	53	6	59
19	南开大学	42	4	46
20	东南大学	39	5	44

注：表中列出国内升学人数排名前 20 的院校，其他院校暂未列出

2.4 出国、出境情况

2021 届毕业生出国、出境 525 人，总体出国、出境率为 3.05%，其中，本科毕业生出国、出境率为 4.53%，硕士毕业生出国、出境率为 0.88%，博士毕业生出国、出境率为 1.37%。主要留学国家（地区）包括英国、美国、中国香港特别行政区、日本、新加坡、德国、荷兰等 20 个国家（地区），详见图 6 和表 6。329 名毕业生到世界排名前 100 的院校深造，占出国、出境毕业生

总人数的 62.67%，留学院校主要包括新加坡国立大学、曼彻斯特大学、布里斯托大学、伦敦大学学院、香港大学等，详见表 7 和表 8。

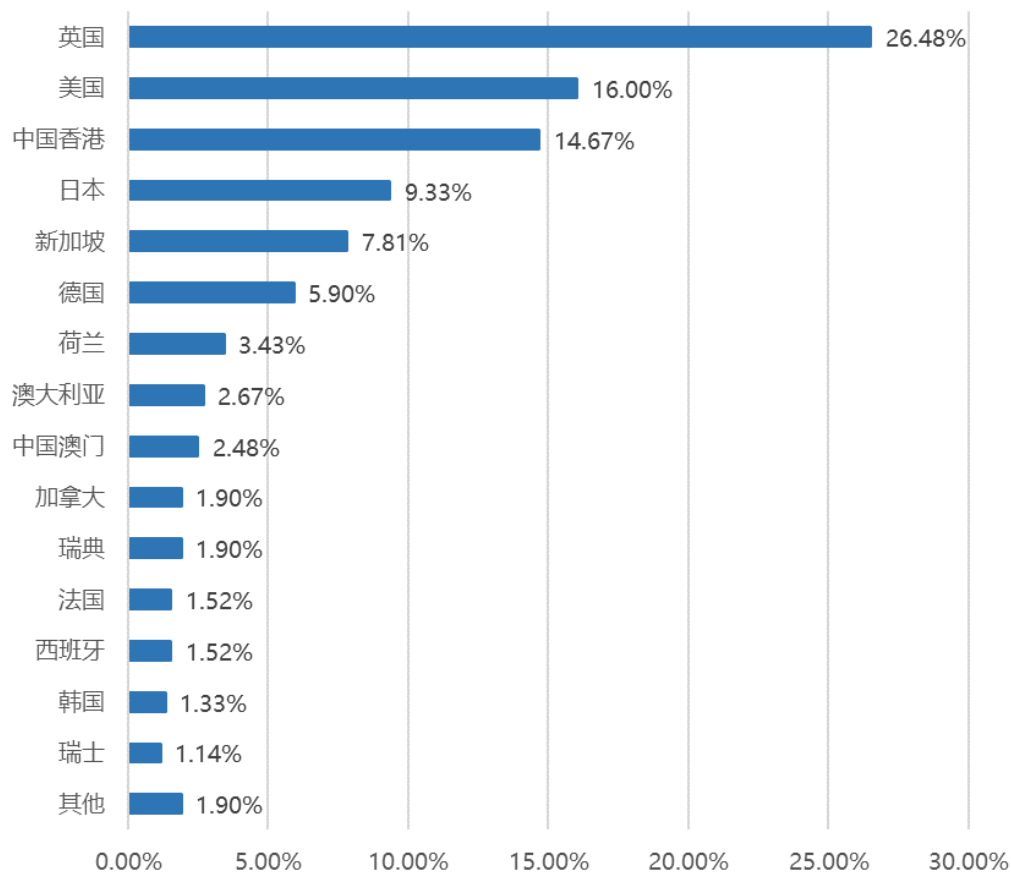


图 6 吉林大学 2021 届毕业生出国、出境国家（地区）分布

表 6 吉林大学 2021 届毕业生出国、出境国家（地区）分布

序号	国家	本科毕业生	硕士毕业生	博士毕业生	总人数
1	英国	135	4	0	139
2	美国	75	5	4	84
3	中国香港特别行政区	67	5	5	77
4	日本	42	7	0	49
5	新加坡	40	0	1	41
6	德国	21	10	0	31
7	荷兰	8	10	0	18



序号	国家	本科毕业生	硕士毕业生	博士毕业生	总人数
8	澳大利亚	11	3	0	14
9	中国澳门特别行政区	12	1	0	13
10	加拿大	6	2	2	10
11	瑞典	8	2	0	10
12	法国	7	1	0	8
13	西班牙	8	0	0	8
14	韩国	6	0	1	7
15	瑞士	4	2	0	6
16	俄罗斯	4	1	0	5
17	丹麦	2	0	0	2
18	沙特阿拉伯	0	1	0	1
19	苏格兰	1	0	0	1
20	意大利	1	0	0	1
总计		458	54	13	525

表 7 吉林大学 2021 届毕业生出国、出境留学院校类别分布

留学院校类别		本科	硕士	博士	总人数	占比
QS 排名前 100 院校	1-20	78	2	2	82	15.62%
	20-50	122	8	5	135	25.71%
	50-100	101	9	2	112	21.33%
其他院校		157	35	4	196	37.33%
总计		458	54	13	525	100.00%

表 8 吉林大学 2021 届毕业生出国、出境留学院校分布 (TOP50)

QS 排名	留学院校	国家 (地区)	本科	硕士	博士	总人数
6	苏黎世联邦理工大学	瑞士	1	0	0	1
7	剑桥大学	英国	1	0	0	1
8	帝国理工学院	英国	7	0	0	7

QS 排名	留学院校	国家 (地区)	本科	硕士	博士	总人数
9	芝加哥大学	美国	4	0	0	4
10	伦敦大学学院	英国	14	1	0	15
11	新加坡国立大学	新加坡	30	0	1	31
13	南洋理工大学	新加坡	6	0	0	6
17	耶鲁大学	美国	0	0	1	1
18	康奈尔大学	美国	1	0	0	1
19	哥伦比亚大学	美国	5	0	0	5
20	爱丁堡大学	英国	9	1	0	10
21	密歇根大学	美国	1	0	1	2
22	香港大学	中国香港	13	2	0	15
25	多伦多大学	加拿大	1	1	1	3
25	约翰霍普金斯大学	美国	3	0	0	3
27	曼彻斯特大学	英国	26	1	0	27
27	香港科技大学	中国香港	11	0	2	13
29	西北大学	美国	1	0	0	1
31	澳大利亚国立大学	澳大利亚	2	0	0	2
31	伦敦国王学院	英国	12	0	0	12
31	麦吉尔大学	加拿大	0	1	0	1
35	纽约大学	美国	3	0	0	3
37	首尔国立大学	韩国	1	0	0	1
38	京都大学	日本	3	2	0	5
40	悉尼大学	澳大利亚	4	0	0	4
41	墨尔本大学	澳大利亚	3	1	0	4
42	杜克大学	美国	3	0	0	3
43	香港中文大学	中国香港	13	0	1	14
46	昆士兰大学	澳大利亚	1	0	0	1
48	香港城市大学	中国香港	10	0	0	10
49	伦敦经济政治学院	英国	6	0	0	6
50	慕尼黑工业大学	德国	5	0	0	5



注：留学院校 QS 排名据国际高等教育咨询公司 QS (Quacquarelli Symonds)发布的 2021 年度世界大学排名，表中列出排名前 50 位院校

2.5 签约就业情况

• 就业单位性质分布

2021 年，吉林大学共有 7673 名毕业生通过三方协议、合同等方式与用人单位达成签约（不含 514 人签约短期科研助理及管理助理）。从签约就业单位性质来看，到各类企业就业的毕业生占比 59.19%；到党政机关和事业单位工作的毕业生占比 40.17%，详见图 7 和表 9。

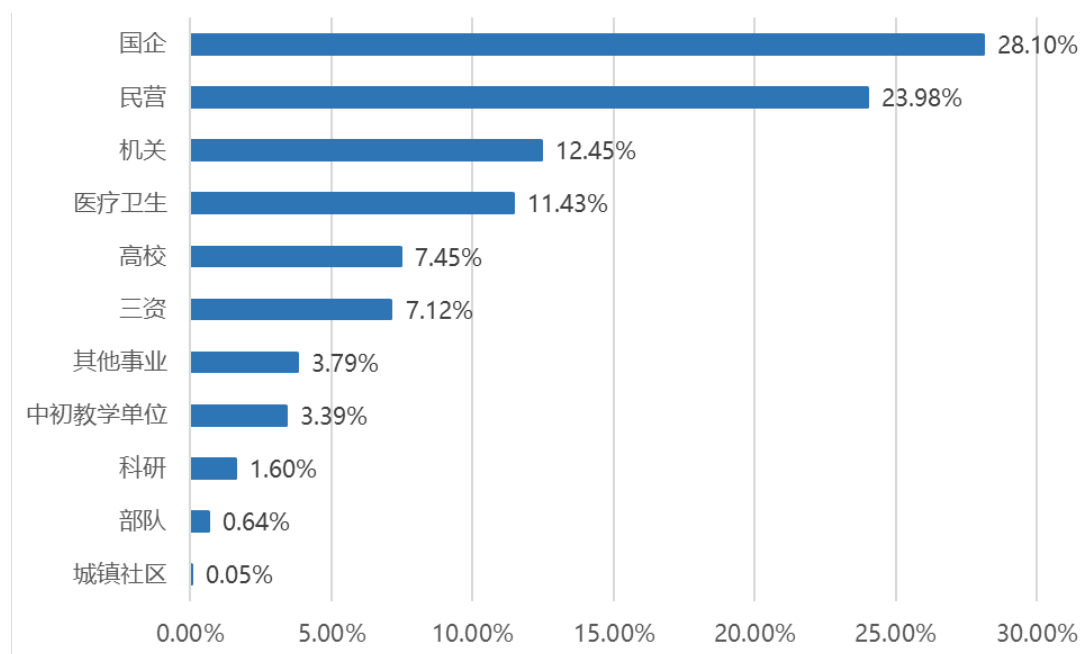


图 7 吉林大学 2021 届毕业生就业单位性质分布

表 9 吉林大学 2021 届毕业生分学历就业单位性质分布

单位性质	总计		本科		硕士		博士	
	人数	占比	人数	占比	人数	占比	人数	占比
国企	2156	28.10%	903	38.15%	1210	26.78%	43	5.46%
民营	1840	23.98%	900	38.02%	905	20.03%	35	4.45%
机关	955	12.45%	224	9.46%	707	15.65%	24	3.05%
医疗卫生	877	11.43%	53	2.24%	671	14.85%	153	19.44%
高校	572	7.45%	14	0.59%	133	2.94%	425	54.00%

单位性质	总计		本科		硕士		博士	
	人数	占比	人数	占比	人数	占比	人数	占比
三资	546	7.12%	162	6.84%	365	8.08%	19	2.41%
其他事业	291	3.79%	55	2.32%	205	4.54%	31	3.94%
中初教学单位	260	3.39%	39	1.65%	215	4.76%	6	0.76%
科研	123	1.60%	6	0.25%	74	1.64%	43	5.46%
部队	49	0.64%	7	0.30%	34	0.75%	8	1.02%
城镇社区	4	0.05%	4	0.17%	0	0.00%	0	0.00%
总计	7673	100%	2367	100%	4519	100%	787	100%

• 就业单位行业分布

在达成签约的毕业生中，73.61%的毕业生集中在制造业，教育，公共管理、社会保障和社会组织，卫生和社会工作，信息传输、软件和信息技术服务业等行业，详见图 8 和表 10。

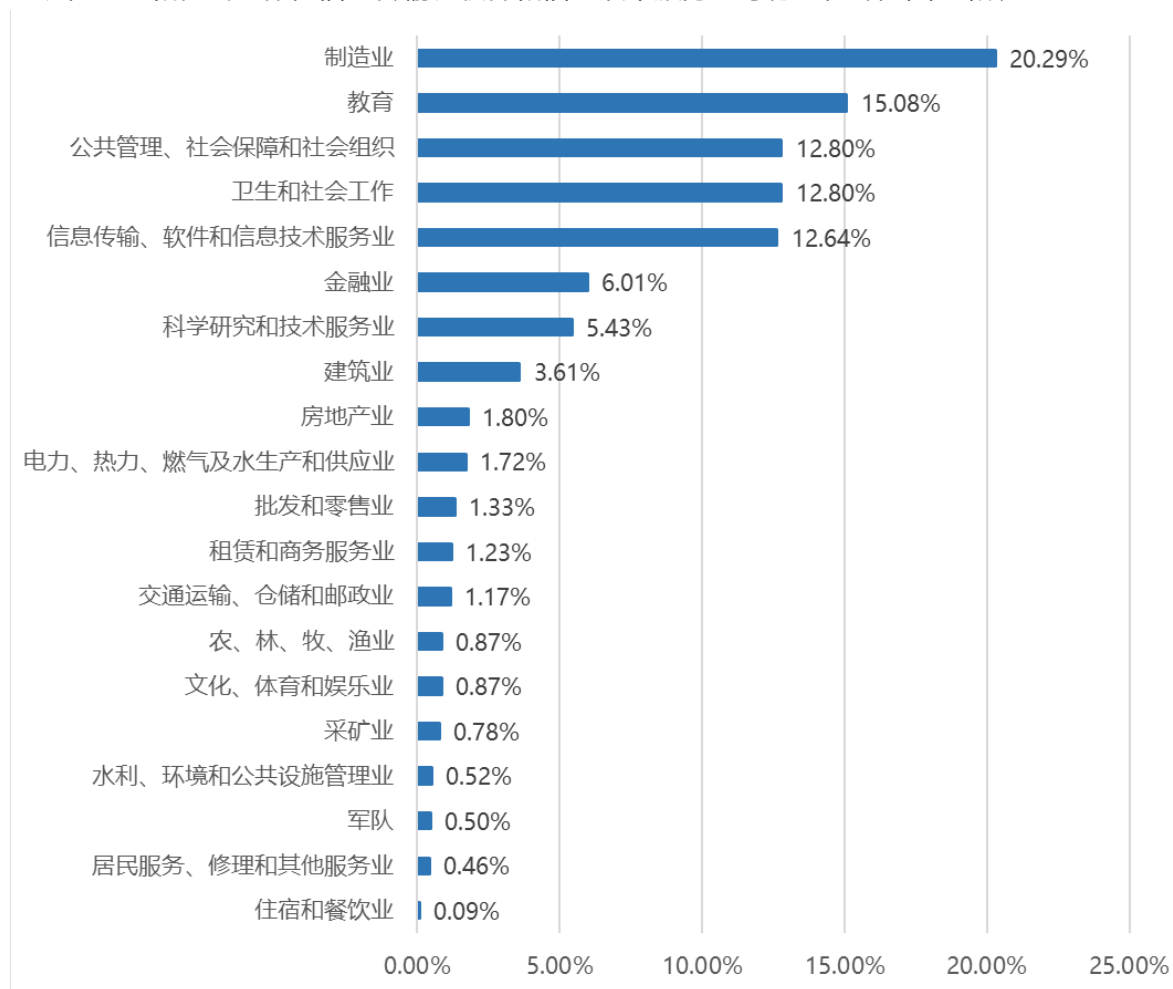


图 8 吉林大学 2021 届毕业生就业单位行业分布



表 10 吉林大学 2021 届毕业生分学历就业单位行业分布

单位行业	总计		本科		硕士		博士	
	人数	占比	人数	占比	人数	占比	人数	占比
制造业	1557	20.29%	668	28.22%	846	18.72%	43	5.46%
教育	1157	15.08%	216	9.13%	508	11.24%	433	55.02%
公共管理、社会保障和社会组织	982	12.80%	273	11.53%	686	15.18%	23	2.92%
卫生和社会工作	982	12.80%	64	2.70%	760	16.82%	158	20.08%
信息传输、软件和信息技术服务业	970	12.64%	432	18.25%	526	11.64%	12	1.52%
金融业	461	6.01%	106	4.48%	349	7.72%	6	0.76%
科学研究和技术服务业	417	5.43%	56	2.37%	282	6.24%	79	10.04%
建筑业	277	3.61%	198	8.37%	78	1.73%	1	0.13%
房地产业	138	1.80%	58	2.45%	80	1.77%	0	0.00%
电力、热力、燃气及水生产和供应业	132	1.72%	43	1.82%	84	1.86%	5	0.64%
批发和零售业	102	1.33%	55	2.32%	45	1.00%	2	0.25%
租赁和商务服务业	94	1.23%	34	1.44%	58	1.28%	2	0.25%
交通运输、仓储和邮政业	90	1.17%	40	1.69%	49	1.08%	1	0.13%
农、林、牧、渔业	67	0.87%	36	1.52%	30	0.66%	1	0.13%
文化、体育和娱乐业	67	0.87%	26	1.10%	36	0.80%	5	0.64%
采矿业	60	0.78%	32	1.35%	24	0.53%	4	0.51%
水利、环境和公共设施管理业	40	0.52%	10	0.42%	24	0.53%	6	0.76%
军队	38	0.50%	7	0.30%	25	0.55%	6	0.76%
居民服务、修理和其他服务业	35	0.46%	11	0.46%	24	0.53%	0	0.00%
住宿和餐饮业	7	0.09%	2	0.08%	5	0.11%	0	0.00%
总计	7673	100%	2367	100%	4519	100%	787	100%

• 就业单位地域分布

在达成签约的毕业生中，32.62%的毕业生选择在东北地区就业，26.53%的毕业生选择在华东地区就业，15.14%的毕业生选择在华北地区就业，详见图 9 和表 11。

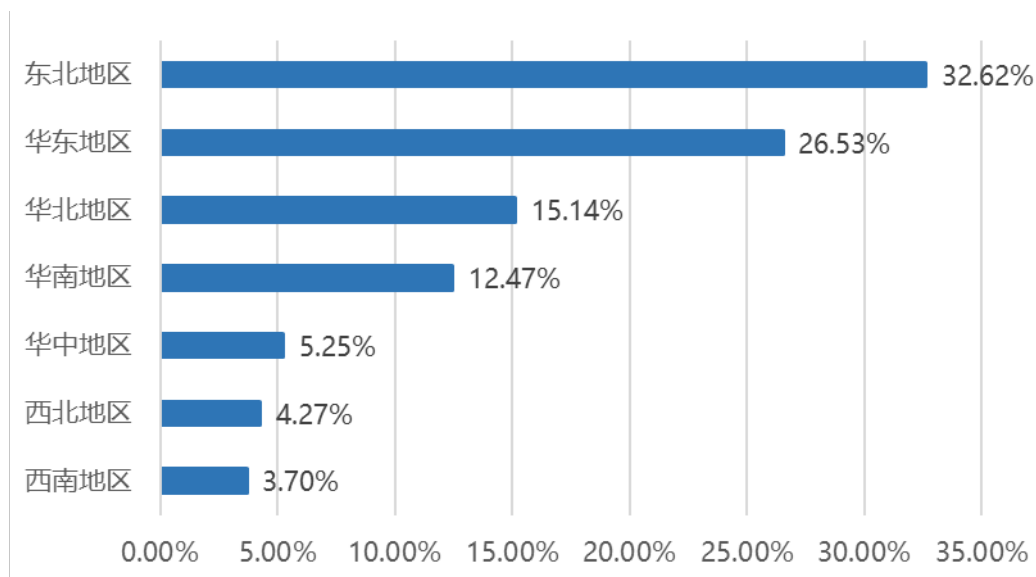


图 9 吉林大学 2021 届毕业生就业地区分布

表 11 吉林大学 2021 届毕业生分学历就业地区分布

就业地区	总计		本科		硕士		博士	
	人数	占比	人数	占比	人数	占比	人数	占比
东北地区	2503	32.62%	527	22.26%	1623	35.92%	353	44.85%
华东地区	2036	26.53%	599	25.31%	1265	27.99%	172	21.86%
华北地区	1162	15.14%	367	15.50%	683	15.11%	112	14.23%
华南地区	957	12.47%	428	18.08%	465	10.29%	64	8.13%
华中地区	403	5.25%	156	6.59%	199	4.40%	48	6.10%
西北地区	328	4.27%	159	6.72%	149	3.30%	20	2.54%
西南地区	284	3.70%	131	5.53%	135	2.99%	18	2.29%
总计	7673	100%	2367	100%	4519	100%	787	100%



• 各省市就业情况

在毕业生签约就业的省份中，吉林省以明显的人数优势排在第一位，其次超过 500 人就业的省份有广东省、北京市、山东省、江苏省，详见图 10 和表 12。

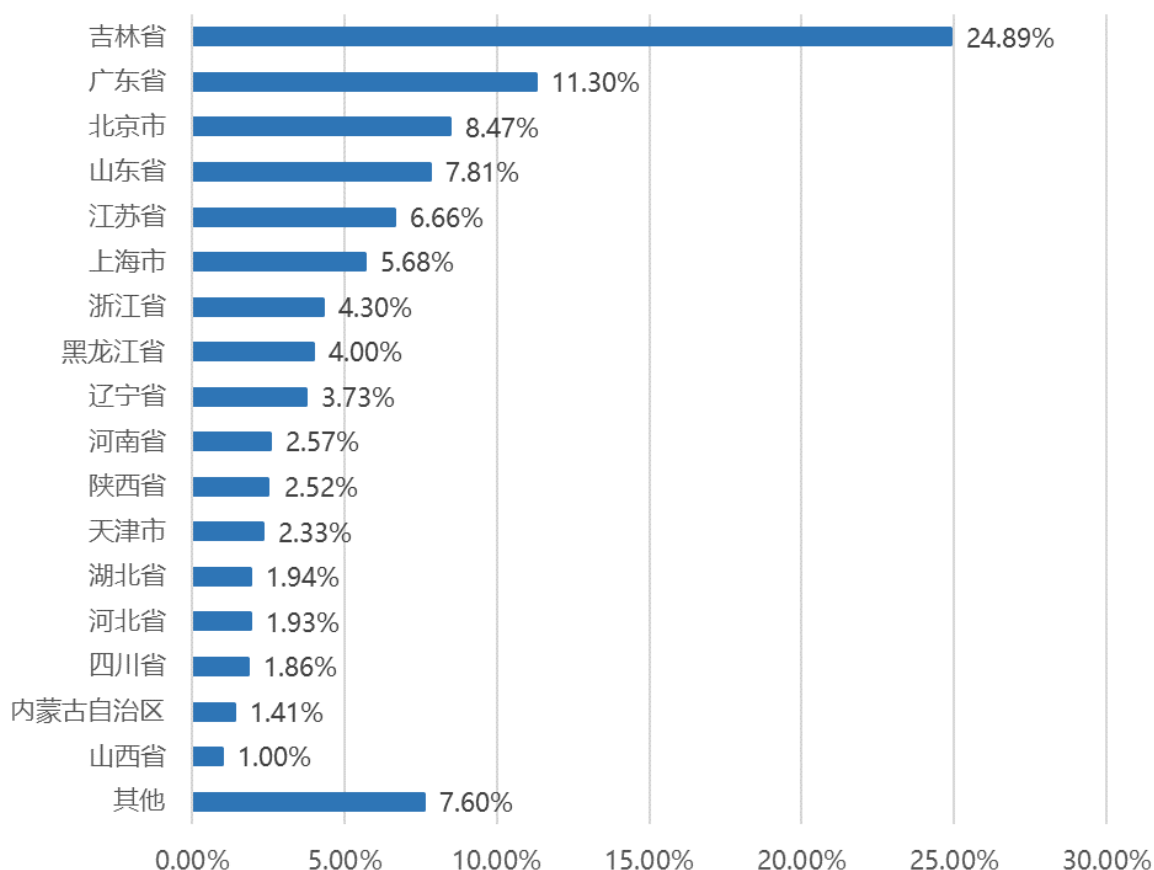


图 10 吉林大学 2021 届毕业生就业主要省份、自治区、直辖市分布

表 12 吉林大学 2021 届毕业生分学历就业省份、自治区、直辖市分布

就业省份、自治区、直辖市	总计		本科		硕士		博士	
	人数	占比	人数	占比	人数	占比	人数	占比
吉林省	1910	24.89%	372	15.72%	1251	27.68%	287	36.47%
广东省	867	11.30%	381	16.10%	430	9.52%	56	7.12%
北京市	650	8.47%	241	10.18%	352	7.79%	57	7.24%
山东省	599	7.81%	144	6.08%	414	9.16%	41	5.21%
江苏省	511	6.66%	126	5.32%	337	7.46%	48	6.10%

就业省份、自治区、直辖市	总计		本科		硕士		博士	
	人数	占比	人数	占比	人数	占比	人数	占比
上海市	436	5.68%	160	6.76%	247	5.47%	29	3.68%
浙江省	330	4.30%	112	4.73%	180	3.98%	38	4.83%
黑龙江省	307	4.00%	78	3.30%	208	4.60%	21	2.67%
辽宁省	286	3.73%	77	3.25%	164	3.63%	45	5.72%
河南省	197	2.57%	53	2.24%	117	2.59%	27	3.43%
陕西省	193	2.52%	63	2.66%	117	2.59%	13	1.65%
天津市	179	2.33%	52	2.20%	104	2.30%	23	2.92%
湖北省	149	1.94%	74	3.13%	61	1.35%	14	1.78%
河北省	148	1.93%	41	1.73%	95	2.10%	12	1.52%
四川省	143	1.86%	57	2.41%	78	1.73%	8	1.02%
内蒙古自治区	108	1.41%	22	0.93%	75	1.66%	11	1.40%
山西省	77	1.00%	11	0.46%	57	1.26%	9	1.14%
安徽省	65	0.85%	21	0.89%	35	0.77%	9	1.14%
福建省	62	0.81%	23	0.97%	38	0.84%	1	0.13%
重庆市	62	0.81%	21	0.89%	33	0.73%	8	1.02%
湖南省	57	0.74%	29	1.23%	21	0.46%	7	0.89%
新疆维吾尔自治区	57	0.74%	41	1.73%	13	0.29%	3	0.38%
广西壮族自治区	55	0.72%	33	1.39%	22	0.49%	0	0.00%
甘肃省	46	0.60%	35	1.48%	8	0.18%	3	0.38%
贵州省	35	0.46%	23	0.97%	10	0.22%	2	0.25%
海南省	35	0.46%	14	0.59%	13	0.29%	8	1.02%
江西省	33	0.43%	13	0.55%	14	0.31%	6	0.76%
西藏自治区	25	0.33%	22	0.93%	3	0.07%	0	0.00%
云南省	19	0.25%	8	0.34%	11	0.24%	0	0.00%
宁夏回族自治区	16	0.21%	9	0.38%	7	0.15%	0	0.00%
青海省	16	0.21%	11	0.46%	4	0.09%	1	0.13%
总计	7673	100%	2367	100%	4519	100%	787	100%



• 重点用人单位就业情况

根据毕业生就业单位情况统计，录用我校毕业生人数超过 30 人的用人单位见表13。

表 13 吉林大学 2021 届毕业生重点用人单位就业情况

单位名称	就业人数
中国第一汽车集团有限公司	508
吉林大学	335
中共黑龙江省委组织部	214
中国建筑集团有限公司	130
华为技术有限公司	122
上海汽车集团股份有限公司	65
中国重型汽车集团有限公司	60
国家电网有限公司	51
中兴通讯股份有限公司	50
比亚迪股份有限公司	49
中国中车股份有限公司	38
长春长光精密仪器集团有限公司	36
中国工商银行股份有限公司	35
潍柴动力股份有限公司	35
中国铁路工程集团有限公司	34
中国建设银行股份有限公司	33
招商银行股份有限公司	33
济宁市第一人民医院	32
恒大集团有限公司	31
北京三快在线科技有限公司	30
中国航空工业集团有限公司	30
中国电子科技集团有限公司	30

- 世界 500 强企业就业情况

在达成签约的毕业生中，共有 1916 人签约世界 500 强用人单位，占比 24.97%。

2.6 重点领域、政策性岗位就业情况

- “一带一路”相关地区

2021 年，吉林大学有 4830 名毕业生赴“一带一路”所涉及的省区市就业，占签约毕业生总人数的 62.95%，其中，本科毕业生 1482 人，硕士毕业生 2824 人，博士毕业生 524 人。毕业生就业行业中，排名前三的是制造业 (21.86%)，教育 (16.02%)，公共管理、社会保障和社会组织 (14.76%)，详见图 11。

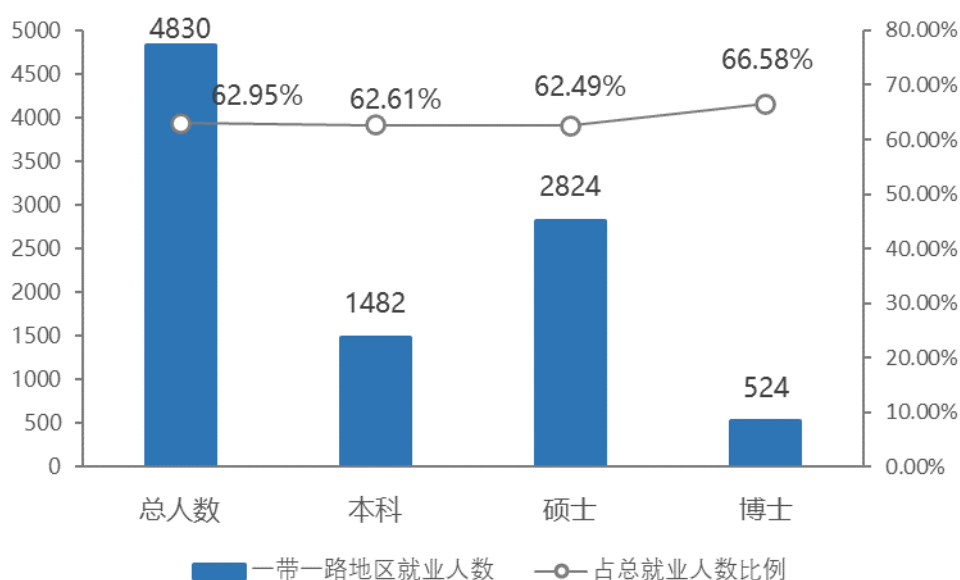


图 11 “一带一路”相关地区就业情况

- 京津冀地区

2021 年，吉林大学有 977 名毕业生赴“京津冀”地区就业，占签约毕业生总人数的 12.73%。其中，本科毕业生 334 人，硕士毕业生 551 人，博士毕业生 92 人。毕业生就业行业中，排名前三的是信息传输、软件和信息技术服务业 (29.38)，教育 (10.95%)，科学研究和技术服务业 (9.72%)，详见图 12。

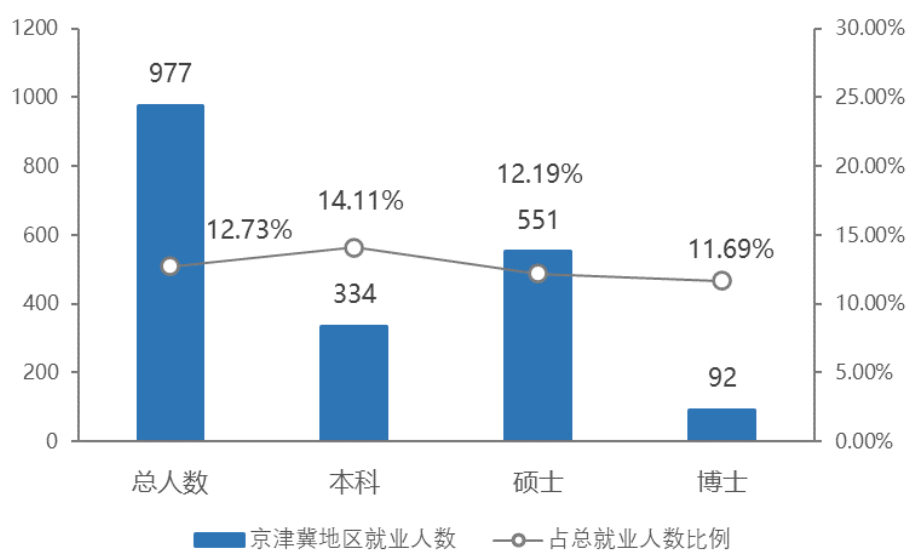


图 12 京津冀地区就业情况

- “长江经济带”相关地区

2021 年，吉林大学有 1840 名毕业生选择到“长江经济带”所涉及的省市就业，占签约毕业生总人数的 23.98%。其中本科毕业生 644 人，硕士毕业生 1027 人，博士毕业生 169 人。毕业生就业的行业中，排名前三的是制造业（24.46%），信息传输、软件和信息技术服务业（14.13%），教育（13.37%），详见图 13。

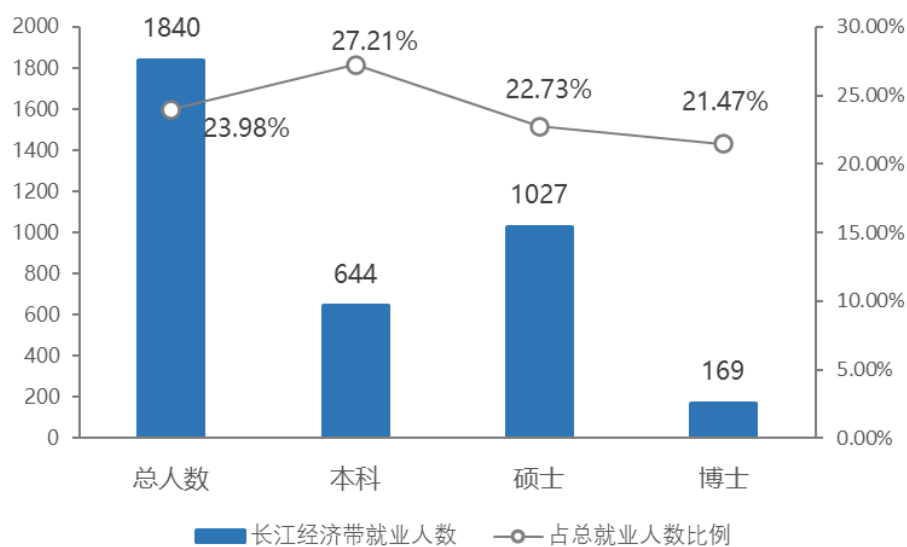


图 12 “长江经济带”相关地区就业情况

- 基层选调

2021 年, 我校共有 582 名毕业生签约 26 个省区市的定向选调生项目。吸纳人数较多的省市为黑龙江省、吉林省、长春市、广西省、四川省。签约人数较多的学院为法学院、经济学院、外国语学院、管理学院、文学院、行政学院。

- 征兵入伍

2021 年, 吉林大学共有 68 人参军入伍, 其中, 2021 届毕业生 32 人。他们响应号召, 奔赴部队, 献身国防, 用青春和奋斗为改革强军贡献力量。

- 国际组织实习或任职

2021 年, 吉林大学共有 3 人到国际组织实习或任职。1 人在国际组织总部或海外国家(地区)办公室实习任职。

- 自主创业

2021 届毕业生中, 自主创业人数为 7 人, 均为本科毕业生。创业的领域为信息传输、软件和信息技术服务业, 教育, 住宿和餐饮业。

- 科研助理、管理助理

2021 年, 吉林大学有 514 名毕业生签约短期科研助理及管理助理, 其中签约吉林大学的 497 人, 签约其他高校的 17 人。

- 留吉就业

2021 年, 吉林大学有 2791 名毕业生选择在吉林省就业, 占总就业人数的 30.49%。其中, 专科毕业生 124 人, 本科毕业生 1060 人, 硕士毕业生 1310 人, 博士毕业生 297 人。主要就业行业为制造业 (19.02%), 教育 (11.89%), 卫生和社会工作 (10.18%), 公共管理、社会保障和社会组织 (8.31%), 金融业 (6.49%)。主要就业单位为中国第一汽集团有限公司、吉林大学、中国中车股份有限公司、长春长光精密仪器集团有限公司、中共长春市委组织部等。毕业生专业以汽车类、机械类、医学类、管理类 (含会计)、电子电气类、计算机类专业为主。



3. 2021 届毕业生就业创业工作举措

2021 年度，学生就业创业指导与服务中心认真贯彻落实党中央、国务院“稳就业”“保就业”决策部署，围绕“实现更加充分更高质量就业”目标，着力引导毕业生树立正确就业观，坚持服务国家、守正创新、精准施策，坚持有用有效、贴近贴实、分层分类，将工作关口前移，多角度、全方位服务毕业生就业创业。

3.1 立德树人，强化引领，深化就业育人理念

将理想信念教育和生涯规划教育贯穿人才培养全过程，鼓励毕业生面向基层、西部、东北老工业基地和国家重大工程、重大项目、重要领域就业，引导毕业生将个人理想追求融入到祖国的现代化建设新征程之中。与相关机构合作举办 3 次“青春筑梦”线上公益直播课程，围绕中西部地区就业、重点地区和城市引才推介、大学生参军入伍等主题进行就业经验分享与交流。开展“青春奋进，解惑未来”“青春筑梦，为你护航”“青春无悔，奔向远方”“青春由你，职来职往”四个系列主题活动，通过就业指导专题座谈会、就业形势政策讲座、就业主题团日等 56 场活动，实现全校近 18000 余名毕业生全覆盖，帮助学生树立正确的成才观、职业观、就业观。选树推广就业创业学生典型，开展吉林大学首届“出彩就业创业人物”评选，选树 58 名就业创业典型人物。针对留省就业、创业、征兵典型制作宣传视频。在基层学院深度挖掘榜样事迹，3 人入选全国大学生就业创业人物事迹表彰和宣传名单，6 人入选吉林省第四届大学生就业创业人物事迹，激励毕业生树立远大理想、服务国家战略，努力成为堪当民族复兴重任的时代新人。

3.2 整合资源，拓宽渠道，保障就业岗位充沛

坚持推动就业市场建设规模和质的双提升。守好校园招聘“主阵地”，通过精心组织、广泛宣传，吸纳优秀用人单位进校招聘，为毕业生就业提供资源保障。针对 2021 届毕业生累计举办校园招聘活动 1564 场、推送招聘快讯 7670 条、提供需求岗位 30.75 万个。组织了近 20 场“央企精神进校园”“优秀校友母校行”等宣讲活动。凝聚就业“强合力”，开展“抢占黄金期、抓住关键期、决战冲刺期——毕业生就业促进周活动”，调动发挥社会招聘机构、行业企业、校友等各方面力量，加强就业基地建设，促进校地、校企共建，深入挖掘市场化就业岗位资源。开展首期“万名学生走千企”暑期社会实践活动。与重点区域、重点行业签订合作协议，建立“人才联络站”。

深化落实政策性岗位。积极宣传中央、地方基层项目招录政策。联合相关单位开展“创业有你，‘就’在吉林”宣传推介活动，充分利用区域就业支持政策，为毕业生留省就业广开渠道。开辟就业服务“新路径”，制定实施方案，依托校内单位开展短期科研助理及管理助理岗位聘任工作，为 2021 届毕业生提供 800 个就业岗位。拓展新兴领域就业空间。组织实施了“吉人天下”学生全球胜任力高端培训计划，形成了国际组织人才培养课程体系，完善了国际组织人才实践教育体系，鼓励我校学生到国际组织就业。

3.3 创新模式，精准施策，提升就业指导水平

构建通识教育慕课和个性化指导微课紧密结合的在线课程教学模式，与线下教学实践活动共同构成大学生就业指导课程体系。组建《大学生职业发展指导》慕课建设工作组，由就业中心相关老师、各学部、学院主管副书记、辅导员及学生代表等组成，选拔各学院本科生辅导员、研究生辅导员担任慕课助教，高质量推进慕课建设。4 月 12 日，《大学生职业发展指导》慕课正式试行，面向全体一年级和三年级（五年制为四年级）共计 2 万余名全日制本科学生开课。该课程采取线上视频教学与线下授课相结合的模式，视频教学部分依托“智慧树”授课平台进行在线授课，聚焦 175 个专题知识点，共计 62 学时、时长 2821 分钟。启动《大学生就业指导》微课建设，以“聚焦学生需求、实现精准发力”为理念，以“注重课程实效，落细落小落实”为目标，以“整合优质师资、凝聚群策群力”为特色，以学生职业生涯规划认知的不同阶段为主线，围绕大学生职业生涯规划、就业创业指导、大学生发展指导等主题，构建“职业生涯须知、生涯自我探索、就业素质培养、择业技能实战、就业准备指南、创业准备指南、未来出路选择、职场通用技能、职场避雷方案”九大课程体系、65 类课程类目，计划制作 500 余节微课。

3.4 关注重点，破解难题，做实困难群体帮扶

着力推进“书记履职亮点项目——做好就业困难学生帮扶救助”，落实教育部“宏志助航计划”促进行动。通过摸底排查、座谈调研等形式，针对低收入家庭、少数民族、残疾等毕业生建立帮扶台账，“一人一档”“一人一策”做好就业帮扶。针对就业困难和家庭经济困难的“双困”学生，切实加大援助力度，精准送岗、精细指导、精心帮扶。组织全校 38 个学院的毕业生参加吉林省教育厅主办的就业能力提升培训，围绕加强学生心理素质、挖掘学科优势、深化职业探索、简历制作



技巧等方面，努力提高学生的就业竞争力。

3.5 优化平台，打通云端，完善融合服务模式

完善“毕业生精准就业创业服务平台”建设，实行从就业信息获取到签约派遣的全流程“一站式”网上就业服务。作为全国就业统计布点监测高校之一，利用信息化平台实时统计就业数据，动态掌握毕业就业状况，并开发数据上报端口，与全国高等学校学生信息咨询与就业指导中心直连互通。新冠肺炎疫情防控期间，全面启动线上就业工作模式，构建“云服务”工作体系，实现了就业协议书、就业推荐表、网上签约证明自助终端打印。完善网上就业“大市场”功能，举办多场线上招聘会、双选会，及时推送用人单位岗位需求信息，确保疫情形势下毕业生就业总体稳定。

3.6 突出主体，围绕诉求，提供高效就业服务

深入实施“最多跑一次”改革，做好育人工作“最后一公里”，建立“方便学生 11 件事”“服务学院 9 件事”任务清单，实现就业协议书、就业推荐表、网上签约证明自助终端打印。对全校 41 个本科学院、46 个研究生培养单位逐一进行走访调研，针对毕业生就业工作的实际困难，认真分析原因、探讨对策，为教学、科研、学科评估等工作提供重要参考。以服务学生多元化就业需求、实现更高质量就业为导向，以完善课程体系、强化培训实效、打造师资队伍、丰富课外活动为抓手，发挥学校多学科交叉优势，整合校内外教育资源，打造多学科交叉背景下的培训师队伍，不断丰富实践育人、就业育人功能。开展 2021 年中小学教师资格认定工作，为参与认定的学生提供服务和帮助。组织“就业征程 伴你同行”系列培训 30 余次、“就业工作坊”4 次、“启航计划”公职类考试公益培训 10 次，联合学院开展“优秀校友进校园”就业培训 9 次。举办辅导员就业指导微课大赛。组织学生观看教育部“24365”公益直播课程 16 期。编印大学生职业发展系列指导手册。

4. 就业反馈教育教学与毕业生社会评价

"学生"和"用人单位"作为高校人才培养的评价主体,其对学校教育教学、就业创业工作等方面的评价对学校优化专业设置、改进课程教学等方面具有重要的参考价值。毕业生对学校人才培养的评价相关指标包括校友综合评价(对母校的满意度、对母校的推荐度、大学期间的收获)、教育教学评价(母校教育教学总体满意度、专业课满足度和专业知识掌握度、实践教学满意度、任课教师满意度)、母校就业创业服务工作的评价、母校管理服务评价;用人单位人才需求及对人才培养的评价相关指标包括用人单位招聘需求量、招聘渠道、能力需求及对学校人才培养/就业服务工作的反馈建议等。

4.1 就业反馈教育教学

一是深入落实高校毕业生就业质量年度报告编制和发布制度。按照《教育部办公厅关于编制发布高校毕业生就业质量年度报告的通知》(教学厅函〔2013〕25号)要求,学校不断完善统计指标,规范统计标准,建立评价机制,按时向社会发布高校毕业生就业质量年度报告,及时回应社会关切、接受社会监督。同时,建立校、院两级就业质量年度报告制度,全校各学院、培养单位结合学科专业特点形成有针对性的毕业生就业状况分析,为招生计划安排、学科专业调整、教育教学改革等方面提供重要参考。

二是提高就业大数据应用水平和反馈能力。学校加快建立基于就业信息化平台的毕业生就业大数据中心,汇总毕业生基本情况、生源信息、毕业去向、就业流向、毕业生评价和用人单位评价等信息,开展数据对比和分析,加强对毕业生就业的趋势性研判,把握社会发展对人才需求的变化,将分析结果作为调整招生计划、专业设置、人才培养方案的重要参考,努力培育更多应用型、创新型、复合型人才。

4.2 毕业生对学校人才培养的评价

• 校友综合评价

母校满意度:2021 届毕业生对母校的满意度为 99.4%,其中本科毕业生对母校的满意度为 99.3%,硕士毕业生对母校的满意度为 99.5%,博士毕业生对母校的满意度为 99.8%;毕业生对母校的满意度同比上升,详见图 14。

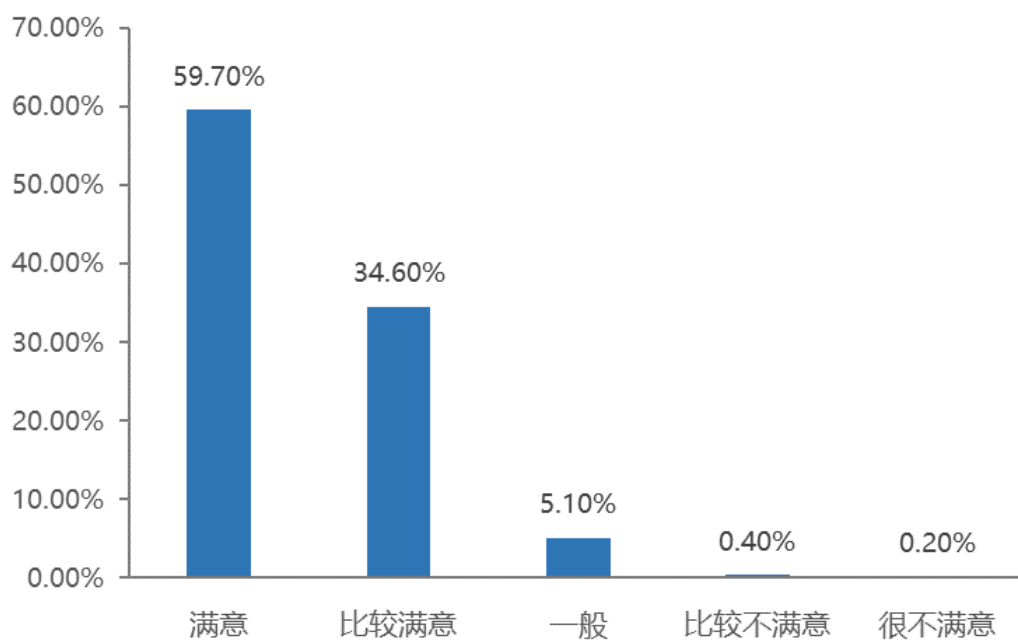


图 14 2021 届毕业生对母校满意度评价

母校推荐度:87.4%的毕业生反馈愿意向他人推荐自己的母校(较去年同期上浮 2.2%), 10.7%的毕业生不确定是否推荐母校, 而仅有 1.9%的毕业生表示不愿意推荐母校, 详见图 15。

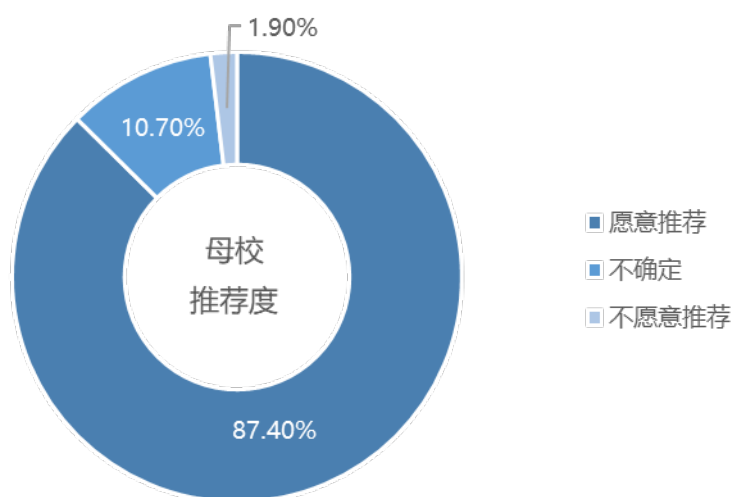


图 15 2021 届毕业生对母校推荐度评价

大学期间的收获：除专业知识技能外，毕业生表示大学期间“收获了良师益友”（82.3%）、“提升了品德修养（如包容、乐观、感恩）”（65.2%）、“确定了人生的方向和目标”（48.9%）和“加深了对社会和世界的认识”（45.6%）的占比相对较高。

- **专业课评价**

专业课满意度：2021 届毕业生认为所学的专业课对目前工作/学习的满意度为 95.3%（较去年同期上浮 0.8%），偏向“比较满足”水平；不同学历层次毕业生专业课满意度评价均处于 93.8% 以上，且较去年均有所上浮，学校在专业设置和课程安排上能够较好地满足毕业生个人发展和社会需求，详见图 16。

专业知识掌握度：96.9%的毕业生反馈其掌握所学专业知识的程度处于一般及以上水平（较去年同期下降 0.7%），3.1%的毕业生表示专业知识掌握较差。




图 16 2021 届毕业生对专业课满意度评价

- **实践教学评价**

实践教学是培养专业人才的基本环节，是高校教学中的一个重要组成部分，同时也是确保高校教学质量和毕业生与当前社会需求契合度的关键因素。

2021 届毕业生对母校实践教学环节的满意度评价相对较高，96.8%的毕业生对母校实践教学环节的满意度评价处于“比较满意”水平。不同学历层次毕业生对学校实践教学环节的满意度均处



于 95.3%以上，且均较去年有所上浮，处于较高水平。学校实践教学内容、实验室/实践基地、实习内容等方面均得到了毕业生的广泛认可。

- 任课教师评价

毕业生对任课教师的满意度评价包括教学态度、教学方式方法、教学内容和与学生课外沟通交流四个方面，评价维度包括“很满意、比较满意、一般、比较不满意和很不满意”。

2021 届毕业生对任课教师总体的满意度为 98.9%，处于“比较满意”和“很满意”水平之间；其中对任课教师教学态度的满意度相对较高（99.3%）。

- 教育教学总体评价

2021 届毕业生对母校教育教学的总体满意度达到了 99.2%，相比去年提高了 0.12%，其中很满意占 54.1%，比较满意占 39.1%，一般占 6.8%。

- 就业创业工作评价

毕业生对学校就业指导服务的满意度：毕业生对母校总体及各项就业指导服务的满意度均在 96%以上，其中对“招聘信息发布”（98.5%）、“就业信息网”（98.1%）、“校园招聘会、宣讲会”（97.1%）、“就业帮扶与推荐”（96.8%）的满意度相对较高。一方面表明学校就业指导服务工作得到了毕业生的认可，另一方面也体现了学校就业工作在促进毕业生顺利就业、高质量就业中所发挥的重要作用。

学校求职指导服务有效性评价：在学校求职指导服务方面，学校组织的招聘会，发布招聘需求与薪资信息，辅导求职策略都比去年有所增加，直接介绍工作、辅导简历写作、面试技巧、职业发展规划还有提高的空间。

毕业生对学校创业教育/指导服务的满意度：毕业生对母校各项创业教育/指导服务满意度均在 96.3%以上。其中对创新创业大赛的满意度相对较高，为 98.1% 。

- 管理服务评价

调查了解毕业生对学校管理服务的满意情况，包含学生工作（奖助学金、社团活动、心理咨询等）、生活服务（食堂、宿舍、医疗等）、学习资源服务（图书馆、教室、网络等），学校所提供的各项管理服务得到了毕业生的广泛认可，2021 届毕业生对母校所提供的学习资源服务的满意度为 97.9%、对学生工作的满意度为 97.1%、对生活服务的满意度为 92.3% 。分不同学历层次来看，各学历层次毕业生对母校各项管理服务的满意度均在 92.1%以上，处于较高水平。

4.3 用人单位人才需求及对人才培养的评价

• 用人单位人才需求

48.3%的受访用人单位均反馈今年的招聘需求量相较往年有所增加，反馈基本持平的占比为49.9%，反馈有所减少的占比仅为1.8%。了解用人单位招聘需求及选才标准，有助于学校和毕业生更深入地了解社会在现阶段或一个时期内对于毕业生质量的真实需求。同时，用人单位的选才标准也是影响毕业生高质量就业的重要因素。学校重点针对录用过本校毕业生且有密切合作关系的用人单位，调查了解其未来三年对应届毕业生的招聘需求量、招聘毕业生的渠道及能力素养需求情况。

用人单位未来三年对我校应届毕业生招聘需求量：受国家经济及宏观政策影响，受访用人单位表示未来三年对我校应届毕业生的招聘需求量有所增加的占比为46.4%，招聘需求量基本持平的占比为37.5%；而招聘需求量有所降低的占比较低，仅为9.3%。主要为教培及房地产行业，其中教培行业与去年相比，下降76.8%，房地产行业与去年相比，下降51.2%，详见图17。

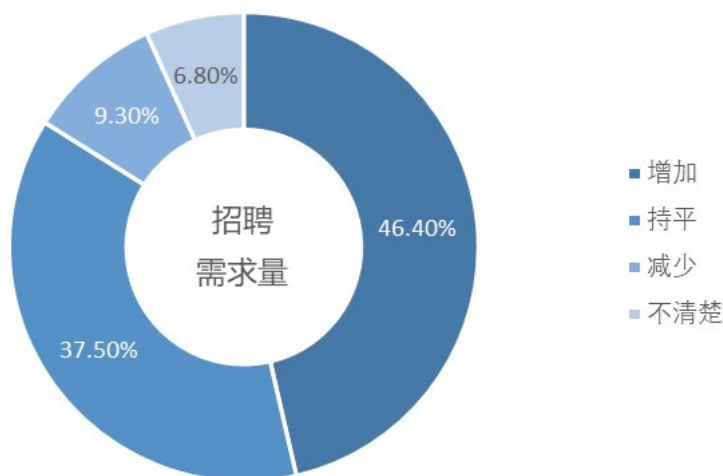


图 17 用人单位未来三年对我校应届毕业生招聘需求量变化

用人单位招聘渠道：受访用人单位反馈聘用本校毕业生的最主要渠道是通过“校园招聘会/双选会”（86.7%），其次为“通过招聘网站和媒体发布招聘信息”（52.4%）和“通过本单位网站发布招聘信息”（51.3%）。

用人单位对能力素养需求情况：用人单位对毕业生能力素养较为关注的方面占比位居前五位

的依次为专业水平、合作与协调能力、人际沟通能力、执行能力和学习能力，毕业生的专业能力和其他“软技能”对于目前工作岗位而言重要性相对较高。

- 用人单位对人才培养的评价

总体满意度：98.5%的受访用人单位对本校人才培养工作表示很满意或比较满意。进一步询问用人单位对学校人才培养改进的建议，除已较完善外，反馈“注重学生综合素质的培养”方面占比较高，其次为“课程设置和教学内容适应社会需求”。

用人单位对学校就业服务工作的满意度：用人单位对学校就业服务工作的满意度处于较高水平，其中65.6%的用人单位对学校就业工作表示“很满意”，33.7%的用人单位对学校就业工作表示“比较满意”。进一步调查用人单位对学校就业服务工作改进的建议，其中反馈位“已较完善”的占比相对较高，其次为“拓宽服务项目”，详见图18。

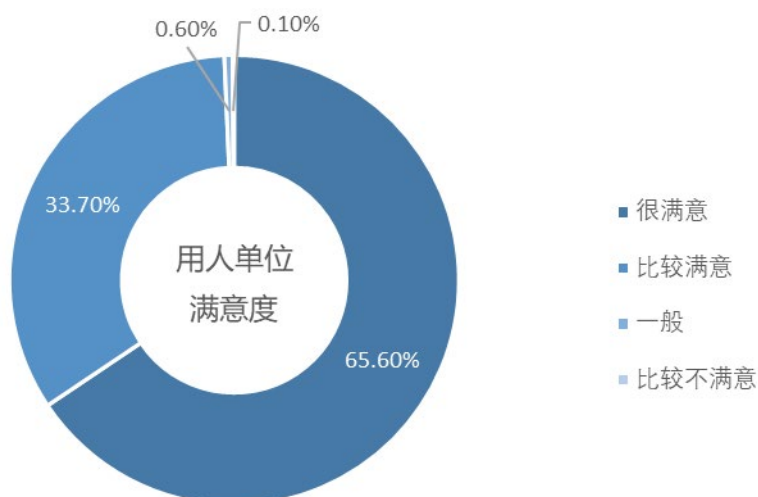


图 18 用人单位对学校就业服务工作的满意度评价

附表

附表 1 吉林大学 2021 届毕业生分学院（培养单位）毕业去向落实率

学部	学院（培养单位）	毕业去向落实率			
		本科	硕士	博士	总体
人文学部	哲学社会学院	74.83%	85.83%	94.12%	80.56%
	文学院	80.53%	85.14%	88.89%	83.98%
	新闻与传播学院	80.45%	—	—	80.45%
	考古学院	81.82%	84.91%	66.67%	82.79%
	外国语学院	75.89%	68.15%	100.00%	72.99%
	艺术学院	84.46%	81.40%	—	83.77%
	体育学院	81.19%	61.90%	—	75.52%
	公共外语教育学院	—	85.25%	—	85.25%
社会科学学部	经济学院	80.60%	89.03%	88.89%	83.46%
	法学院	80.50%	58.06%	64.71%	68.77%
	行政学院	80.30%	89.36%	50.00%	84.23%
	商学院	80.30%	91.63%	80.00%	86.15%
	马克思主义学院	—	80.65%	75.00%	79.27%
	东北亚研究院	—	97.53%	100.00%	97.87%
	公共外交学院	82.05%	69.23%	—	78.85%
理学部	数学学院	81.46%	85.86%	84.62%	82.67%
	物理学院	80.92%	86.11%	85.37%	82.73%
	化学学院	80.35%	94.15%	90.23%	86.59%
	生命科学学院	76.04%	80.21%	52.00%	75.40%
工学部	机械与航空航天工程学院	80.19%	98.99%	100.00%	86.41%
	汽车工程学院	80.57%	98.17%	88.89%	86.06%
	材料科学与工程学院	80.23%	94.87%	96.77%	84.66%
	交通学院	79.81%	97.06%	94.12%	83.29%
	生物与农业工程学院	82.64%	90.10%	80.95%	85.34%
	管理学院	76.86%	93.90%	88.89%	86.28%



学部	学院 (培养单位)	毕业去向落实率			
		本科	硕士	博士	总体
	食品科学与工程学院	82.96%	88.00%	100.00%	84.34%
信息科学学部	电子科学与工程学院	79.03%	100.00%	94.12%	82.83%
	通信工程学院	83.19%	97.26%	72.73%	85.48%
	计算机科学与技术学院	79.75%	88.89%	75.00%	81.79%
	软件学院	80.75%	97.54%	—	85.11%
地球科学学部	地球科学学院	80.73%	91.36%	89.47%	84.25%
	地球探测科学与技术学院	80.43%	85.94%	84.62%	81.76%
	建设工程学院	80.00%	90.70%	84.00%	81.61%
	新能源与环境学院	79.74%	85.71%	85.00%	81.37%
	仪器科学与电气工程学院	80.28%	100.00%	87.50%	85.02%
白求恩医学部	基础医学院	—	100.00%	100.00%	100.00%
	公共卫生学院	80.23%	84.81%	75.00%	81.47%
	药学院	74.26%	86.44%	100.00%	79.52%
	护理学院	81.94%	86.96%	100.00%	82.84%
	白求恩第一临床医学院	87.05%	94.94%	100.00%	93.83%
	白求恩第二临床医学院	79.61%	85.43%	100.00%	85.35%
	白求恩第三临床医学院	80.39%	58.67%	55.26%	63.75%
	白求恩口腔医学院	82.14%	86.05%	100.00%	84.75%
农学部	动物医学学院	83.17%	80.56%	87.50%	82.54%
	植物科学学院	81.76%	92.50%	—	84.13%
	动物科学学院	85.06%	93.94%	60.00%	86.40%
研究机构	原子与分子物理研究所	—	87.88%	100.00%	90.91%
	理化研究所	—	83.87%	93.75%	87.23%
	古籍研究所	—	69.70%	100.00%	74.36%
	高等教育研究所	—	64.71%	—	64.71%

注：统计数据截至 2021 年 8 月 31 日，“—”代表无相应学历毕业生，下同

附表 2 吉林大学 2021 届本科毕业生分专业毕业去向落实率

专业 (本科)	毕业去向落实率	专业 (本科)	毕业去向落实率
环境设计	100.00%	护理学	84.85%
植物保护	100.00%	物流工程	84.85%
自动化	95.65%	电子信息工程	84.75%
产品设计	95.24%	环境工程	84.72%
地理信息科学	94.74%	农学	84.38%
音乐表演	93.94%	光电信息科学与工程	84.09%
应用化学	92.86%	统计学	83.87%
包装工程	91.67%	运动训练	83.87%
应用心理学	91.43%	工程管理	83.78%
交通工程	90.00%	人力资源管理	83.78%
历史学	90.00%	食品质量与安全	83.58%
预防医学	89.02%	微电子科学与工程	83.45%
播音与主持艺术	88.24%	土地资源管理	83.33%
无机非金属材料工程	88.10%	文物与博物馆学	83.33%
生物制药	87.88%	动物医学	83.17%
测绘工程	86.84%	生物医学工程	83.05%
广播电视编导	86.67%	农林经济管理	82.98%
国际经济与贸易	86.36%	临床医学	82.85%
车辆工程	86.25%	应用物理学	82.69%
西班牙语	86.05%	机械工程	82.42%
动物科学	85.96%	食品科学与工程	82.35%
药物制剂	85.71%	口腔医学	82.14%
数学与应用数学	85.37%	行政管理	82.14%
测控技术与仪器	85.28%	信用管理	82.09%
资源勘查工程	85.11%	外交学	82.05%



专业 (本科)	毕业去向落实率	专业 (本科)	毕业去向落实率
政治学与行政学	82.00%	日语	78.46%
电气工程及其自动化	81.82%	地质工程	78.40%
土木工程	81.29%	地下水科学与工程	78.26%
材料化学	80.95%	电子科学与技术	77.86%
新闻学	80.95%	园艺	77.78%
材料物理	80.77%	通信工程	77.60%
软件工程	80.75%	材料科学与工程	77.55%
物理学	80.71%	财务管理	77.46%
考古学	80.56%	会计学	77.40%
计算机科学与技术	80.52%	道路桥梁与渡河工程	77.33%
法学	80.50%	经济学	76.92%
高分子材料与工程	80.39%	社会体育指导与管理	76.92%
哲学	80.00%	化学工程与工艺	76.47%
信息与计算科学	79.52%	汽车服务工程	76.39%
农业机械化及其自动化	79.45%	英语	76.09%
材料成型及控制工程	79.41%	交通运输	75.61%
信息管理与信息系统	79.20%	康复治疗学	75.56%
环境科学	79.10%	地质学	75.51%
财政学	79.07%	勘查技术与工程	75.51%
物流管理	79.03%	汉语言文学	75.34%
临床药学	78.95%	地球物理学	75.00%
视觉传达设计	78.95%	工商管理	75.00%
市场营销	78.87%	工业工程	75.00%
工业设计	78.70%	农业资源与环境	75.00%
金融学	78.69%	信息工程	74.64%
化学	78.46%	水文与水资源工程	74.47%

专业 (本科)	毕业去向落实率	专业 (本科)	毕业去向落实率
社会工作	74.07%	档案学	70.83%
放射医学	73.44%	药学	70.77%
国际政治	73.08%	工程力学	70.59%
核物理	73.08%	生物科学	70.00%
生物技术	72.92%	电子信息科学与技术	68.15%
金融数学	72.73%	俄语	66.67%
物联网工程	72.73%	社会学	62.50%
能源与动力工程	72.60%	劳动与社会保障	59.09%
地理科学	72.00%	朝鲜语	58.82%
绘画	71.93%	生物工程	56.00%
广告学	71.15%		



附表 3 吉林大学 2021 届硕士毕业生分专业毕业去向落实率

专业 (硕士)	毕业去向落实率	专业 (硕士)	毕业去向落实率
★车身工程	100.00%	电力电子与电力传动	100.00%
★党的建设	100.00%	电路与系统	100.00%
★地下水科学与工程	100.00%	电气工程	100.00%
★电子政务	100.00%	动力工程	100.00%
★对外汉语教学	100.00%	动力工程及工程热物理	100.00%
★仿生科学与工程	100.00%	动物遗传育种与繁殖	100.00%
★工业工程	100.00%	耳鼻咽喉科学	100.00%
★临床药学	100.00%	法经济学	100.00%
★数字地质科学	100.00%	概率论与数理统计	100.00%
★物流工程	100.00%	工程力学	100.00%
★应用物理	100.00%	工程项目管理	100.00%
★宇航材料科学与技术	100.00%	工业工程	100.00%
比较文学与世界文学	100.00%	工业设计工程	100.00%
病理学与病理生理学	100.00%	固体力学	100.00%
病原生物学	100.00%	国民经济学	100.00%
财政学	100.00%	机械电子工程	100.00%
测试计量技术及仪器	100.00%	机械设计及理论	100.00%
产业经济学	100.00%	机械制造及其自动化	100.00%
畜牧	100.00%	基础兽医学	100.00%
大地测量学与测量工程	100.00%	急诊医学	100.00%
道路与铁道工程	100.00%	集成电路工程	100.00%
地球化学	100.00%	检测技术与自动化装置	100.00%
地图制图学与地理信息工程	100.00%	交通信息工程及控制	100.00%
电磁场与微波技术	100.00%	交通运输规划与管理	100.00%
电工理论与新技术	100.00%	教育技术学	100.00%

专业 (硕士)	毕业去向落实率	专业 (硕士)	毕业去向落实率
经济思想史	100.00%	社会医学与卫生事业管理	100.00%
精密仪器及机械	100.00%	生理学	100.00%
精神病与精神卫生学	100.00%	生物物理学	100.00%
康复医学与理疗学	100.00%	声学	100.00%
科学技术哲学	100.00%	食品加工与安全	100.00%
科学社会主义与国际共产主义运动	100.00%	世界史	100.00%
控制工程	100.00%	水利工程	100.00%
口腔基础医学	100.00%	水利水电工程	100.00%
矿产普查与勘探	100.00%	通信与信息系统	100.00%
劳动卫生与环境卫生学	100.00%	图书馆学	100.00%
粒子物理与原子核物理	100.00%	微电子学与固体电子学	100.00%
临床兽医学	100.00%	微生物与生化药学	100.00%
流行病与卫生统计学	100.00%	卫生毒理学	100.00%
伦理学	100.00%	无线电物理	100.00%
免疫学	100.00%	物理电子学	100.00%
民族传统体育学	100.00%	物流工程	100.00%
模式识别与智能系统	100.00%	西方经济学	100.00%
农村与区域发展	100.00%	系统工程	100.00%
农业电气化与自动化	100.00%	细胞生物学	100.00%
农艺与种业	100.00%	新闻学	100.00%
桥梁与隧道工程	100.00%	信号与信息处理	100.00%
区域经济学	100.00%	岩土工程	100.00%
人口、资源与环境经济学	100.00%	药剂学	100.00%
人类学	100.00%	药物分析学	100.00%
人体解剖与组织胚胎学	100.00%	药物化学	100.00%



专业 (硕士)	毕业去向落实率	专业 (硕士)	毕业去向落实率
医学信息学	100.00%	世界经济	95.45%
仪器仪表工程	100.00%	金融学	95.24%
遗传学	100.00%	工商管理	95.17%
应用化学	100.00%	材料工程	95.16%
有机化学	100.00%	材料学	94.74%
预防兽医学	100.00%	分析化学	94.44%
运筹学与控制论	100.00%	化学工程	93.75%
再生医学	100.00%	中国现当代文学	93.33%
载运工具运用工程	100.00%	企业管理	93.22%
植物学	100.00%	金融	93.06%
制药工程	100.00%	管理科学与工程	92.86%
中国近现代史基本问题研究	100.00%	口腔临床医学	92.86%
中国哲学	100.00%	计算数学	92.59%
宗教学	100.00%	材料物理与化学	92.31%
作物学	100.00%	会计学	92.31%
公共管理	98.48%	护理	91.89%
机械工程	98.11%	交通运输工程	91.67%
软件工程	97.54%	土地资源管理	91.67%
矿物学、岩石学、矿床学	97.06%	食品科学与工程	91.30%
车辆工程	97.04%	课程与教学论	90.91%
农业机械化工程	96.15%	应用心理	90.91%
电子与通信工程	96.08%	计算机技术	90.80%
材料加工工程	95.65%	计算机应用技术	90.70%
社会学	95.65%	美术学	90.00%
生物化学与分子生物学	95.65%	行政管理	90.00%
无机化学	95.56%	亚非语言文学	90.00%

专业 (硕士)	毕业去向落实率	专业 (硕士)	毕业去向落实率
药学	90.00%	地球探测与信息技术	86.36%
政治学理论	89.29%	光学	86.36%
妇产科学	89.02%	物理化学	86.27%
汉语言文字学	88.89%	测绘工程	85.71%
控制理论与控制工程	88.89%	国际贸易学	85.71%
宪法学与行政法学	88.89%	生物医学工程	85.71%
音乐与舞蹈学	88.89%	口腔医学	85.14%
资源利用与植物保护	88.89%	汉语国际教育	84.93%
高分子化学与物理	88.57%	外国语言学及应用语言学	84.81%
环境工程	88.46%	国外马克思主义研究	84.62%
技术经济及管理	88.24%	护理学	84.62%
人口学	88.24%	思想政治教育	84.62%
药理学	88.24%	内科学	84.04%
原子与分子物理	87.88%	地图学与地理信息系统	83.33%
构造地质学	87.50%	理论物理	83.33%
计算机软件与理论	87.50%	农业生物环境与能源工程	83.33%
农林经济管理	87.50%	社会体育指导	83.33%
社会保障	87.50%	新闻与传播	83.33%
文物与博物馆	87.50%	政治经济学	83.33%
眼科学	87.50%	考古学	82.76%
地质工程	87.10%	肿瘤学	82.61%
儿科学	86.96%	凝聚态物理	82.54%
皮肤病与性病学	86.67%	民商法学	81.82%
微生物学	86.67%	情报学	81.82%
应用数学	86.67%	税务	81.82%
会计	86.54%	基础数学	81.25%



专业 (硕士)	毕业去向落实率	专业 (硕士)	毕业去向落实率
中国古代文学	81.25%	公共卫生	75.76%
社会工作	80.95%	★兽医公共卫生	75.00%
神经病学	80.46%	动物学	75.00%
保险	80.00%	国际商务	75.00%
朝鲜语口译	80.00%	应用心理学	75.00%
动物营养与饲料科学	80.00%	语言学及应用语言学	75.00%
基础心理学	80.00%	中共党史	75.00%
结构工程	80.00%	生物工程	73.68%
麻醉学	80.00%	马克思主义基本原理	73.08%
马克思主义发展史	80.00%	环境科学	72.73%
应用统计	80.00%	马克思主义哲学	71.43%
英语口语译	80.00%	影像医学与核医学	71.19%
农村发展	79.41%	体育人文社会学	70.00%
外科学	79.15%	外交学	69.23%
统计学	78.95%	刑法学	68.75%
马克思主义中国化研究	78.57%	★公共治理与公共政策	66.67%
固体地球物理学	77.78%	★生物药学	66.67%
国际政治	77.78%	环境与资源保护法学	66.67%
外国哲学	77.78%	建筑与土木工程	66.67%
植物保护	77.78%	经济法学	66.67%
中国史	77.55%	临床病理学(不授博士学位)	66.67%
图书情报	77.27%	临床检验诊断学	66.67%
英语语言文学	76.92%	营养与食品卫生学	66.67%
数量经济学	76.67%	运动训练	66.67%
计算机系统结构	76.47%	法学理论	64.00%
设计学	76.00%	兽医	63.33%

专业 (硕士)	毕业去向落实率	专业 (硕士)	毕业去向落实率
文艺学	62.50%	日语语言文学	50.00%
高等教育学	61.54%	水文学及水资源	50.00%
法律(法学)	60.81%	体育教育训练学	50.00%
传播学	60.00%	运动人体科学	50.00%
档案学	60.00%	诉讼法学	42.86%
广播电视艺术学	60.00%	体育教学	42.86%
国际法学	60.00%	第四纪地质学	33.33%
俄语语言文学	58.82%	法律史	33.33%
放射医学	57.14%	老年医学	0.00%
日语笔译	54.17%	食品工程	0.00%
法律(非法学)	50.62%	中外政治制度	0.00%
★知识产权法学	50.00%	中西医结合临床	0.00%
海洋地质	50.00%		



附表 4 吉林大学 2021 届博士毕业生分专业毕业去向落实率

专业 (博士)	毕业去向落实率	专业 (博士)	毕业去向落实率
★车身工程	100.00%	护理学	100.00%
★党的建设	100.00%	环境科学	100.00%
★法经济学	100.00%	机械电子工程	100.00%
★公共治理与公共政策	100.00%	机械设计及理论	100.00%
★生物药学	100.00%	机械制造及其自动化	100.00%
★兽医公共卫生	100.00%	基础兽医学	100.00%
★文学传播与媒介文化	100.00%	急诊医学	100.00%
比较文学与世界文学	100.00%	计算数学	100.00%
病理学与病理生理学	100.00%	检测技术与自动化装置	100.00%
病原生物学	100.00%	交通运输规划与管理	100.00%
材料加工工程	100.00%	金融学	100.00%
材料学	100.00%	经济法学	100.00%
道路与铁道工程	100.00%	经济思想史	100.00%
电路与系统	100.00%	科学技术哲学	100.00%
耳鼻咽喉科学	100.00%	口腔临床医学	100.00%
法经济学	100.00%	口腔医学	100.00%
法律史	100.00%	矿产普查与勘探	100.00%
放射医学	100.00%	粒子物理与原子核物理	100.00%
妇产科学	100.00%	临床检验诊断学	100.00%
构造地质学	100.00%	免疫学	100.00%
固体地球物理学	100.00%	农业电气化与自动化	100.00%
固体力学	100.00%	农业生物环境与能源工程	100.00%
管理科学与工程	100.00%	皮肤病与性病学	100.00%
光学	100.00%	区域经济学	100.00%
汉语言文字学	100.00%	人口、资源与环境经济学	100.00%

专业 (博士)	毕业去向落实率	专业 (博士)	毕业去向落实率
日语语言文学	100.00%	应用化学	100.00%
软件工程	100.00%	应用数学	100.00%
社会保障	100.00%	影像医学与核医学	100.00%
社会学	100.00%	语言学及应用语言学	100.00%
社会医学与卫生事业管理	100.00%	预防兽医学	100.00%
神经病学	100.00%	原子与分子物理	100.00%
生物药学	100.00%	运筹学与控制论	100.00%
生药学	100.00%	再生医学	100.00%
食品科学与工程	100.00%	载运工具运用工程	100.00%
世界经济	100.00%	政治经济学	100.00%
诉讼法学	100.00%	植物学	100.00%
图书情报与档案管理	100.00%	中国哲学	100.00%
土地资源管理	100.00%	高分子化学与物理	95.35%
微生物学	100.00%	无机化学	94.44%
文学传播与媒介文化	100.00%	内科学	93.94%
文艺学	100.00%	车辆工程	93.75%
物理电子学	100.00%	矿物学、岩石学、矿床学	90.91%
西方经济学	100.00%	水文学及水资源	90.00%
宪法学与行政法学	100.00%	肿瘤学	90.00%
行政管理	100.00%	微电子学与固体电子学	89.47%
眼科学	100.00%	马克思主义中国化研究	88.89%
药剂学	100.00%	农业机械化工程	87.50%
药理学	100.00%	物理化学	87.10%
药物分析学	100.00%	分析化学	86.67%
药物化学	100.00%	基础数学	85.71%
医学信息学	100.00%	马克思主义哲学	85.71%



专业 (博士)	毕业去向落实率	专业 (博士)	毕业去向落实率
凝聚态物理	85.71%	计算机应用技术	66.67%
企业管理	84.62%	考古学	66.67%
地质工程	84.00%	临床兽医学	66.67%
★地下水科学与工程	83.33%	模式识别与智能系统	66.67%
测试计量技术及仪器	83.33%	思想政治教育	66.67%
地球探测与信息技术	83.33%	细胞生物学	66.67%
中国史	83.33%	★仿生科学与工程	62.50%
中国现当代文学	83.33%	概率论与数理统计	62.50%
外科学	81.82%	民商法学	62.50%
★应用物理	80.00%	生物化学与分子生物学	52.63%
国外马克思主义研究	80.00%	产业经济学	50.00%
交通信息工程及控制	80.00%	动物遗传育种与繁殖	50.00%
马克思主义基本原理	80.00%	劳动卫生与环境卫生学	50.00%
微生物与生化药学	80.00%	麻醉学	50.00%
有机化学	80.00%	营养与食品卫生学	50.00%
数量经济学	76.47%	政治学理论	50.00%
材料物理与化学	75.00%	法学理论	33.33%
工商管理	75.00%	国际法学	33.33%
计算机软件与理论	75.00%	中国近现代史基本问题研究	25.00%
马克思主义发展史	75.00%	★数字地质科学	0.00%
通信与信息系统	75.00%	国际关系	0.00%
刑法学	75.00%	国际政治	0.00%
动力工程及工程热物理	71.43%	理论物理	0.00%
环境工程	66.67%	生物物理学	0.00%
计算机系统结构	66.67%		



就业育人 成就你我