

# 吉林医药学院

毕业生就业质量年度报告

2021 年



# 目录

学校概况 .....	1
报告说明 .....	3
总述 .....	4
<b>第一章 就业基本情况 .....</b>	<b>6</b>
一 毕业生规模和结构 .....	6
二 毕业生毕业去向落实率及去向 .....	10
(一) 毕业生的毕业去向落实率 .....	10
(二) 毕业去向分布 .....	14
(三) 未就业情况分析 .....	19
三 疫情影响 .....	19
(一) 疫情对毕业落实的影响 .....	19
(二) 疫情影响求职就业的主要方面 .....	20
四 就业流向 .....	21
(一) 行业流向 .....	21
(二) 职业流向 .....	24
(三) 用人单位流向 .....	26
(四) 就业地区流向 .....	30
五 毕业生的升学情况 .....	31
<b>第二章 就业主要特点 .....</b>	<b>34</b>
一 求职过程 .....	34
二 就业服务工作情况 .....	35
三 创新创业教育情况 .....	39
<b>第三章 就业相关分析 .....</b>	<b>42</b>
一 收入分析 .....	42
二 专业相关度 .....	46
三 就业满意度 .....	48
四 职业期待吻合度 .....	50
五 就业稳定性 .....	52
六 职业发展和变化 .....	54
(一) 毕业生职业发展情况 .....	54
(二) 毕业生职位变化 .....	56
七 省内、省外就业人群对比 .....	58

<b>第四章</b>	<b>就业发展趋势分析</b> .....	<b>60</b>
一	本校就业趋势性研判.....	60
(一)	省内医疗卫生领域对毕业生的吸纳程度有所提升.....	60
(二)	医药健康产业的发展将为毕业生省内就业提供更多选择.....	60
(三)	全方位对口合作的深化将进一步促进毕业生就业的多元化.....	60
二	就业流向变化趋势.....	61
(一)	行业变化趋势.....	61
(二)	职业变化趋势.....	62
(三)	用人单位变化趋势.....	63
(四)	就业地区变化趋势.....	64
三	就业质量变化趋势.....	65
(一)	月收入变化趋势.....	65
(二)	专业相关度变化趋势.....	65
(三)	就业满意度变化趋势.....	66
(四)	职业期待吻合度变化趋势.....	66
(五)	离职率变化趋势.....	67
<b>第五章</b>	<b>用人单位评价</b> .....	<b>69</b>
一	聘用标准.....	69
二	使用评价.....	71
三	对校方的建议.....	74
<b>第六章</b>	<b>就业对教育教学的反馈</b> .....	<b>76</b>
一	对人才培养的反馈.....	76
(一)	校友综合评价.....	76
(二)	教育教学评价.....	80
(三)	能力培养评价.....	83
二	对招生、专业设置的反馈.....	88



# 图表目录

学校概况 .....	1
报告说明 .....	3
总述 .....	4
<b>第一章 就业基本情况 .....</b>	<b>6</b>
图 1-1 各学历层次毕业生人数 .....	6
图 1-2 不同性别毕业生的人数 .....	6
表 1-1 不同生源毕业生的人数 .....	7
表 1-2 各学院人数 .....	8
表 1-3 各专业人数 .....	8
图 1-3 毕业生的总体毕业去向落实率 .....	10
图 1-4 不同性别毕业生的毕业去向落实率 .....	11
图 1-5 不同生源毕业生的毕业去向落实率 .....	11
表 1-4 各学院毕业去向落实率 .....	12
表 1-5 各专业毕业去向落实率 .....	12
表 1-6 毕业生的总体毕业去向 .....	14
表 1-7 不同性别毕业生的毕业去向 .....	14
表 1-8 不同生源毕业生的毕业去向 .....	15
表 1-9 各学院毕业去向 .....	16
表 1-10 各专业毕业去向 .....	17
表 1-11 未就业类型分布 .....	19
图 1-6 疫情对毕业落实的影响 .....	19
图 1-7 疫情影响求职就业的主要方面 .....	20
图 1-8 毕业生就业的主要行业类 .....	21
表 1-12 各学历毕业生就业的主要行业类 .....	21
表 1-13 各学历毕业生就业的主要行业 .....	21
表 1-14 各学院毕业生实际就业的主要行业 .....	22
表 1-15 各专业毕业生实际就业的主要行业 .....	22
图 1-9 毕业生就业医院的级别分布 .....	23
图 1-10 毕业生就业三甲医院中百强医院的占比 .....	24
图 1-11 毕业生从事的主要职业类 .....	24
表 1-16 各学历毕业生从事的主要职业类 .....	24
表 1-17 各学历毕业生从事的主要职业 .....	25
表 1-18 各学院毕业生实际从事的主要职业 .....	25
表 1-19 各专业毕业生实际从事的主要职业 .....	25

图 1-12	不同类型用人单位分布 .....	26
图 1-13	不同规模用人单位分布 .....	27
表 1-20	各学院毕业生的用人单位类型分布（本科） .....	27
表 1-21	各专业毕业生的用人单位类型分布（本科） .....	27
表 1-22	各专业毕业生的用人单位类型分布（专科） .....	28
表 1-23	各学院毕业生的用人单位规模分布（本科） .....	28
表 1-24	各专业毕业生的用人单位规模分布（本科） .....	29
表 1-25	各专业毕业生的用人单位规模分布（专科） .....	29
图 1-14	毕业生在吉林就业的比例 .....	30
表 1-26	主要就业城市分布 .....	30
表 1-27	毕业生的升学比例 .....	31
表 1-28	各学院升学比例 .....	31
表 1-29	各专业升学比例 .....	32
<b>第二章</b>	<b>就业主要特点 .....</b>	<b>34</b>
图 2-1	毕业生收到面试机会数及录用通知数 .....	34
图 2-2	毕业生求职周期及求职成本 .....	35
图 2-3	毕业生对就业服务工作的总体满意度 .....	35
表 2-1	各学院毕业生对就业服务工作的总体满意度 .....	36
图 2-4	毕业生接受就业服务的比例（多选） .....	37
图 2-5	毕业生对就业服务的有效性评价 .....	37
图 2-6	毕业生获得第一份工作的渠道 .....	38
图 2-7	毕业生接受创新创业教育的比例（多选） .....	39
图 2-8	毕业生对创新创业教育的有效性评价 .....	39
图 2-9	毕业生对大学生职业发展与就业指导课程开展效果的评价 .....	40
<b>第三章</b>	<b>就业相关分析 .....</b>	<b>42</b>
图 3-1	毕业生的月收入 .....	42
表 3-1	各学院毕业生的月收入 .....	42
表 3-2	各专业毕业生的月收入 .....	43
表 3-3	毕业生享受“五险一金”情况 .....	44
表 3-4	各学院毕业生享受“五险一金”情况（本科） .....	44
表 3-5	各专业毕业生享受“五险一金”情况（本科） .....	45
表 3-6	各专业毕业生享受“五险一金”情况（专科） .....	45
图 3-2	毕业生的工作 with 专业相关度 .....	46
表 3-7	各学院毕业生的工作 with 专业相关度 .....	46
表 3-8	各专业毕业生的工作 with 专业相关度 .....	47
图 3-3	毕业生的就业满意度 .....	48
图 3-4	毕业生对就业各方面的满意度 .....	48

表 3-9	各学院毕业生的就业满意度 .....	49
表 3-10	各专业毕业生的就业满意度 .....	49
图 3-5	毕业生的职业期待吻合度 .....	50
表 3-11	各专业毕业生的职业期待吻合度 .....	50
图 3-6	毕业生的离职率 .....	52
表 3-12	各学院毕业生的离职率 .....	52
表 3-13	各专业毕业生的离职率 .....	53
图 3-7	毕业生有过薪资或职位提升的比例 .....	54
表 3-14	各学院毕业生有过薪资或职位提升的比例 .....	54
表 3-15	各专业毕业生有过薪资或职位提升的比例 .....	55
图 3-8	毕业生有过转岗的比例 .....	56
表 3-16	各学院毕业生有过转岗的比例 .....	56
表 3-17	各专业毕业生有过转岗的比例 .....	57
表 3-18	省内、省外就业毕业生主要就业指标对比 .....	58
<b>第四章</b>	<b>就业发展趋势分析 .....</b>	<b>60</b>
图 4-1	主要行业类需求变化趋势 .....	61
表 4-1	各学历主要行业类需求变化趋势 .....	61
图 4-2	主要职业类需求变化趋势 .....	62
表 4-2	各学历主要职业类需求变化趋势 .....	62
图 4-3	不同类型用人单位需求变化趋势（总体） .....	63
图 4-4	不同类型用人单位需求变化趋势（本科） .....	63
图 4-5	不同类型用人单位需求变化趋势（专科） .....	64
表 4-3	毕业生在主要省份就业的比例变化趋势 .....	64
图 4-6	月收入变化趋势 .....	65
图 4-7	专业相关度变化趋势 .....	65
图 4-8	就业满意度变化趋势 .....	66
图 4-9	职业期待吻合度变化趋势 .....	66
图 4-10	离职率变化趋势 .....	67
<b>第五章</b>	<b>用人单位评价 .....</b>	<b>69</b>
图 5-1	用人单位聘用本校应届毕业生的主要理由（多选） .....	69
图 5-2	用人单位聘用本校毕业生的渠道 .....	70
图 5-3	用人单位对本校应届毕业生的总体满意度 .....	71
图 5-4	用人单位对毕业生工作能力的需求程度及满意程度 .....	72
图 5-5	用人单位对毕业生个人素质的需求程度及满意程度 .....	73
图 5-6	用人单位对毕业生知识水平的需求程度及满意程度 .....	73
图 5-7	用人单位对本校就业工作的满意度 .....	74
图 5-8	用人单位希望本校提供的支持（多选） .....	74

<b>第六章</b>	<b>就业对教育教学的反馈 .....</b>	<b>76</b>
图 6-1	毕业生对母校的推荐度 .....	76
表 6-1	各学院毕业生对母校的推荐度 .....	76
表 6-2	各专业毕业生对母校的推荐度 .....	77
图 6-2	毕业生对母校的满意度 .....	78
表 6-3	各学院毕业生对母校的满意度 .....	78
表 6-4	各专业毕业生对母校的满意度 .....	79
图 6-3	毕业生对母校的教学满意度 .....	80
表 6-5	各学院毕业生的教学满意度 .....	80
表 6-6	各专业毕业生的教学满意度 .....	81
图 6-4	毕业生对学风、教风的评价 .....	82
图 6-5	临床医学类专业各项能力重要度及达成度（本科） .....	83
图 6-6	护理学类专业各项能力重要度及达成度（本科） .....	84
图 6-7	护理类专业各项能力重要度及达成度（专科） .....	85
图 6-8	其他医学类专业各项能力重要度及达成度（本科） .....	86
图 6-9	其他医学类专业各项能力重要度及达成度（专科） .....	87
表 6-7	就业质量相关指标含义表 .....	88
表 6-8	各专业就业质量综合情况表 .....	89





## 学校概况

吉林医药学院 1952 年建校，前身为中国人民解放军第四军医大学吉林军医学院。2004 年 8 月，学校由军队整体移交吉林省，成为省属公办高等学校，现为吉林省惟一独立设置的西医本科院校。2013 年通过教育部本科教学工作合格评估，2017 年通过教育部临床医学专业认证，有效期 6 年。学校现为吉林省硕士学位授权单位立项建设 A 类高校。

学校现有 23 个机关职能部门、3 个群团组织、14 个教学单位、4 个直属单位、2 个教辅单位、1 个科研单位；3 所附属医院和 2 所非直属附属医院，均为三级甲等医院；各类实习实训基地 163 家。现有全日制在校生 10957（含留学生数）人，其中临床医学专业留学生 341 人。近 3 年，毕业生初次就业率保持在 85% 以上。

校本部教职工 686 人，专任教师 497 人，其中兼职博士研究生导师 2 人、硕士研究生导师 55 人，硕士及以上学位教师 460 人，高级职称 215 人。拥有新世纪百千万人才工程国家级人选 1 人、全国优秀科技工作者 1 人，享受国务院政府特殊津贴专家 3 人、教育部新世纪优秀人才支持计划人选 1 人、教育部高等学校教学指导委员会委员 1 人，现有吉林省人大代表 1 人、吉林省政协委员 2 人，吉林省人民政府长白山学者奖励计划特聘教授 1 人、省拔尖创新人才 12 人、省突出贡献中青年专业技术人才 11 人、省高校首批学科领军型教授 1 人、省高校新世纪科学技术优秀人才 1 人、省青年科技奖 2 人、省教学名师 3 人、省教学新秀 3 人、省教育系统先进工作者 1 人、省优秀教师 2 人。

现开设 22 个本科专业，6 个专科专业，分布于医、理、工、管 4 个学科门类。现有国家级特色专业 1 个、省高水平特色专业 A 类 2 个、省一流本科专业建设点 8 个、省级特色专业 4 个、省级品牌专业建设点 2 个、省转型发展示范单位 3 个、省创新创业教育改革试点专业 2 个、省级人才培养模式创新实验区 3 个、省级黄大年式教师团队 2 个、省级优秀教学团队 9 个、首批国家虚拟仿真实验教学项目 1 个、教育部产学研合作协同育人项目 20 项、省级实验教学示范中心 4 个、国家精品资源共享课 1 门、国家级精品课程 1 门、国家级一流课程 4 门、省级精品课程 16 门、省级一流本科课程 29 门、省级“学科育人示范课程”2 项、省级校企合作开发立项建设课程 1 项；获吉林省教学成果奖一等奖 2 项。

科研学科基础扎实。学校立项科技部重大专项、国家自然科学基金项目 28 项，其中与南京大学合作国家重大科研仪器研发项目 1 项。获吉林省科学技术奖 30 项，其中二等奖 8 项；发表高水平论文 155 篇；获省社会科学优秀成果奖三等奖 2 项；发明专利 40 项。临床医学、药学获省特色高水平学科优势特色学科 A 类、B 类。与延边大学、长春中医药大学、吉林农业大学等联合培养研究生共计 156 人。2015 年，学校成为省属首批联合培养硕士研究生工作试点单位，与延边大学联合培养硕士研究生 71 人，共有省级科研平台 23 个，其中省科技创新中心 2

个、“院士工作站”1个；吉林市应用产业研究院4个、产业研究中心1个。

国际合作交流广泛开展。现有客座教授29人，外籍教师1人。学校先后与美国、英国、澳大利亚、韩国、印度、荷兰、白俄罗斯等10多个国家的高校、科研院所、医院建立了合作关系。同香港 Maryknoll 医院合作开展 1+N 境外育才项目，与美国圣约翰大学、韩国大邱保健大学、加图立大学签订合作协议，现有教育部中外合作办学项目1个，与韩国建阳大学联合开办生物制药本科专业。现有留学生341人，来自8个国家。定期选派优秀教师出国交流学习，2014年以来，共54人次相继赴英国、澳大利亚、美国和加拿大等地学习。

学校是全国科普教育基地、教育部国防教育特色学校、首批中医类别实践技能考试11个国家基地之一、国家执业医师考试吉林省基地、全国农村订单定向医学生培养院校联盟副理事长单位、省全科医生培养典型单位、省农村订单定向免费医学生培养单位、省村级医疗卫生技术人才培训基地、吉林市卫生技术人才培训基地。临床技能中心是国家执业医师考试吉林地区考点、社区医生培训基地。学校是中国药理学学会合理用药科普吉林示范基地，是省解剖学会、省微量元素科学研究会、省全科医学学会理事长单位，省科学社会主义学会会长单位，省心理学会副理事长单位。

学校附属四六五医院占地面积4.43万平方米，资产总额4.9亿元，医院编制床位数500张，大中型医疗设备1000余台（件），现为首批国家临床教学培训示范中心、国家住院医师规范化培训基地、全国护理科普教育基地、吉林市区域医疗中心和多地定点医疗单位。附属梅河口市中心医院占地面积6.00万平方米，编制床位数1000张，现有省级重点实验室2个，获评全国百姓放心百佳示范医院、“全国县级医院百强、中部省份十强”、全国文明单位、吉林省劳动模范集体、省级文明单位、全省卫生系统行风建设先进单位、省级诚信单位等众多殊荣。附属松原吉林油田医院占地面积15.89万平方米，核定床位826张，现有省级重点实验室1个，是国家卫生计生委首批认证的“高血压教育与管理规范化示范基地”，是“中国卒中协会中国卒中中心联盟”首批授牌认证的“卒中中心及卒中防治联盟成员单位；目前是集医疗、科研、教学、保健、康复、职业卫生和社区卫生于一体综合性三级甲等医院。

## 报告说明

为全面贯彻落实党中央、国务院关于做好高校毕业生就业工作的决策部署，学校以习近平新时代中国特色社会主义思想为指导，深入贯彻党的十九大精神，紧紧围绕立德树人根本任务，将毕业生就业创业工作贯穿于人才培养各个环节，努力实现更高质量和更充分就业。为全面反映 2021 届毕业生的就业状况，学校依据教育部《关于做好 2021 届全国普通高校毕业生就业创业工作的通知》（教学〔2020〕5 号）、《关于编制发布高校毕业生就业质量年度报告的通知》（教学厅函〔2013〕25 号）等文件精神，结合学校实际情况，编制和发布《吉林医药学院 2021 年毕业生就业质量年度报告》，以期进一步推动就业和招生、人才培养的联动，促进人才培养与经济社会发展紧密对接，助力培养更多高素质复合型人才。

### 报告中的数据来源于：



#### 吉林医药学院 2021 届毕业生就业数据

数据统计截止日期为 2021 年 8 月 31 日。  
主要涵盖毕业去向落实等方面内容。



#### 第三方专业机构调研数据

**毕业生调研数据：**调查面向全校 2021 届毕业生，共回收有效问卷 2171 份，回收问卷数量占毕业生总人数的 88.54%，主要涵盖就业特点、就业相关分析、就业对教育教学的反馈等方面内容。

**用人单位调研数据：**调研面向招聘我校应届毕业生的用人单位，回收有效问卷 126 份，主要涵盖用人单位的聘用情况以及对本校毕业生的使用评价等方面的内容。

## 总述

吉林医药学院 2021 届共有毕业生 2452 人，其中本科毕业生 2037 人（占 83.08%），专科毕业生 415 人（占 16.92%）。截至 2021 年 8 月 31 日，本校 2021 届毕业生的毕业去向落实率为 83.52%（本科 83.31%，专科 84.58%）。

从毕业去向分布来看，毕业生以协议就业为主，通过签就业协议形式就业的比例为 44.49%；其次是升学（20.43%）。本科毕业生通过签就业协议形式就业的比例（50.91%）较高，专科毕业生升学比例（63.13%）较高。

从就业领域来看，毕业生对卫生健康领域的服务贡献程度较高，较好地体现了学校鲜明的办学特色及优势，2021 届毕业生在医疗和社会护理服务业就业比例达到 63.03%（本科 62.51%，专科 68.97%），其中以医院为主，在三甲医院的比例接近半数（49.08%）；且在三甲医院就业的毕业生中，超过三成（30.19%）就职于中国百强医院。与此同时，毕业生在医药及设备制造业就业的比例（13.86%）也较高。

从就业地区来看，毕业生以省内就业为主，2021 届已就业的毕业生中，有近四成（37.51%）留在省内，其中专科毕业生省内就业比例（54.44%）高于本科（35.98%）；省外就业毕业生就业量最大的省份为浙江（10.14%）。

从就业质量来看，毕业生就业质量稳步提升。2021 届毕业生的月收入（4636.34 元）、工作与专业相关度（88.79%）、就业满意度（86.39%）相比 2020 届均有不同程度上升。省内就业毕业生的求职预期更为合理，个人期待与职场实际情况错位的现象相对较少，职业期待吻合度（69.87%）高于在省外就业的毕业生（67.24%）。毕业生的表现得到了用人单位的高度认可，聘用过本校毕业生的用人单位对所聘群体的总体满意度达到 96.36%，且均表示未来愿意继续聘用本校毕业生。

从对教育教学的反馈情况来看，毕业生在校期间学习、生活等各个方面的体验较好，教学工作的开展为人才培养目标达成奠定了坚实基础，学风、教风对毕业生成长成才起到了根本的支撑作用。与此同时，就业指导与服务工作为毕业生的去向落实提供了有力保障，校园招聘活动较好地充当了毕业生求职与用人单位招聘之间的桥梁。

# 就业



基本情况



## 第一章 就业基本情况

毕业生的就业基本情况反映了毕业生毕业后的基本去向。本章主要从毕业生的毕业去向落实率及去向分布、行业和职业流向、升学情况等来呈现毕业生的基本情况。

### 一 毕业生规模和结构

#### 1. 毕业生总人数

吉林医药学院 2021 届毕业生总人数为 2452 人（不含留学生数）。其中，本科毕业生 2037 人，占毕业生总人数的 83.08%；专科毕业生 415 人，占毕业生总人数的 16.92%。

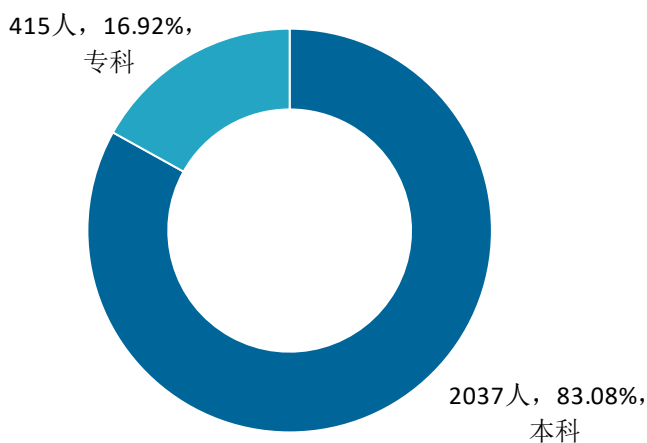


图 1-1 各学历层次毕业生人数

数据来源：吉林医药学院数据。

#### 2. 毕业生的性别结构

从性别结构来看，本校男生占比接近三成，女生占比超过七成。从各学历层次来看，本科毕业生中，男生占 29.01%，女生占 70.99%；专科毕业生中，男生占 20.48%，女生占 79.52%。

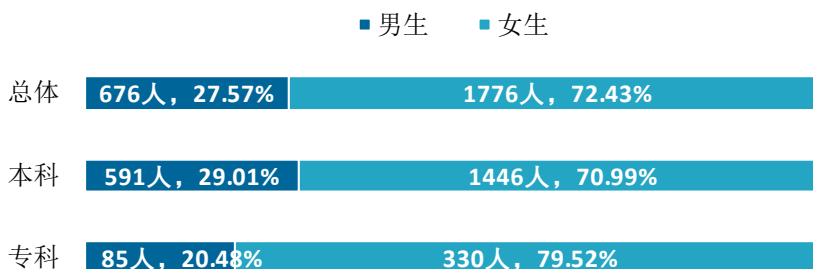


图 1-2 不同性别毕业生的人数

数据来源：吉林医药学院数据。



### 3. 毕业生的生源结构

本校 2021 届毕业生以吉林省内生源为主，共 1134 人，占毕业生总人数的 46.25%；外地生源占比较高的省份包括浙江（4.85%）、辽宁（4.45%）、内蒙古（3.87%）等。

表 1-1 不同生源毕业生的人数

生源地	总体		本科		专科	
	人数（人）	比例（%）	人数（人）	比例（%）	人数（人）	比例（%）
吉林	1134	46.25	936	45.95	198	47.71
浙江	119	4.85	99	4.86	20	4.82
辽宁	109	4.45	89	4.37	20	4.82
内蒙古	95	3.87	79	3.88	16	3.86
黑龙江	80	3.26	60	2.95	20	4.82
甘肃	77	3.14	61	2.99	16	3.86
山西	69	2.81	54	2.65	15	3.61
山东	69	2.81	59	2.90	10	2.41
河南	68	2.77	49	2.41	19	4.58
贵州	63	2.57	51	2.50	12	2.89
安徽	62	2.53	44	2.16	18	4.34
河北	61	2.49	44	2.16	17	4.10
新疆	58	2.37	58	2.85	-	-
江苏	55	2.24	55	2.70	-	-
广西	53	2.16	46	2.26	7	1.69
四川	49	2.00	41	2.01	8	1.93
陕西	32	1.31	27	1.33	5	1.20
湖南	29	1.18	25	1.23	4	0.96
宁夏	24	0.98	24	1.18	-	-
福建	24	0.98	23	1.13	1	0.24
江西	23	0.94	20	0.98	3	0.72
云南	23	0.94	19	0.93	4	0.96
青海	21	0.86	21	1.03	-	-
重庆	21	0.86	19	0.93	2	0.48
海南	17	0.69	17	0.83	-	-
湖北	10	0.41	10	0.49	-	-
西藏	5	0.20	5	0.25	-	-
广东	2	0.08	2	0.10	-	-

注：表中数据均保留两位小数，由于四舍五入，相加可能不等于 100%。

数据来源：吉林医药学院数据。

#### 4. 各学院及专业毕业生人数

本校 2021 届本科毕业生分布在 8 个学院，其中规模占比较大的学院是临床医学部（31.32%）、护理学院（25.72%）；专科毕业生分布在 4 个学院，其中规模占比较大的学院是护理学院（41.93%）、临床医学部（25.06%）。

表 1-2 各学院人数

学历层次	学院名称	人数（人）	比例（%）
本科	临床医学部	638	31.32
	护理学院	524	25.72
	药学院	249	12.22
	公共卫生学院	220	10.80
	检验学院	182	8.93
	管理学院	143	7.02
	生物医学工程学院	48	2.36
	应用心理学院	33	1.62
专科	护理学院	174	41.93
	临床医学部	104	25.06
	检验学院	71	17.11
	药学院	66	15.90

数据来源：吉林医药学院数据。

本校 2021 届本科毕业生分布在 21 个专业，其中规模占比较大的专业是临床医学（15.51%）、护理学（专升本）（15.17%）、护理学（10.55%）；专科毕业生分布在 5 个专业，其中规模占比较大的专业是护理（41.93%）。

表 1-3 各专业人数

学历层次	专业名称	人数（人）	比例（%）
本科	临床医学	316	15.51
	护理学（专升本）	309	15.17
	护理学	215	10.55
	医学影像学	141	6.92
	医学检验技术	138	6.77
	药学	133	6.53
	预防医学	109	5.35
	临床医学（专升本）	70	3.44
	药物制剂	61	2.99
	康复治疗学	58	2.85
	生物制药	55	2.70
	医学影像技术	53	2.60
	信息管理与信息系统	51	2.50



学历层次	专业名称	人数（人）	比例（%）
	生物医学工程	48	2.36
	市场营销	47	2.31
	公共事业管理	45	2.21
	生物技术	44	2.16
	食品质量与安全	42	2.06
	食品卫生与营养学	35	1.72
	卫生检验与检疫	34	1.67
	应用心理学	33	1.62
专科	护理	174	41.93
	医学检验技术	71	17.11
	药学	66	15.90
	医学影像技术	62	14.94
	口腔医学	42	10.12

数据来源：吉林医药学院数据。

## 二 毕业生毕业去向落实率及去向

毕业去向落实率反映了毕业生的落实情况，按照教育部公布的高校毕业生毕业去向落实率计算公式为：

**毕业去向落实率**=（已落实去向毕业生人数÷毕业生总人数）×100%

**毕业生总人数**=已落实去向毕业生人数+待就业毕业生人数+暂时不就业毕业生人数

已落实去向毕业生包括：就业、升学。

### （一） 毕业生的毕业去向落实率

#### 1. 总体毕业去向落实率

截至 2021 年 8 月 31 日，本校 2021 届毕业生的毕业去向落实率为 83.52%，其中本科、专科毕业生的毕业去向落实率分别为 83.31%、84.58%。

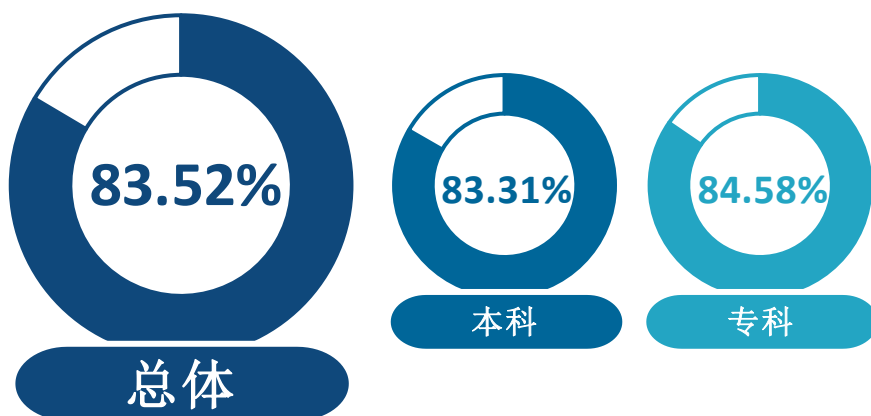


图 1-3 毕业生的总体毕业去向落实率

数据来源：吉林医药学院数据。

## 2. 各类毕业生的毕业去向落实率

本校 2021 届毕业生中，男生的毕业去向落实率为 82.25%，女生的毕业去向落实率为 84.01%。其中，本科毕业生中男生的毕业去向落实率为 82.40%，女生的毕业去向落实率为 83.68%；专科毕业生中男生的毕业去向落实率为 81.18%，女生的毕业去向落实率为 85.45%。

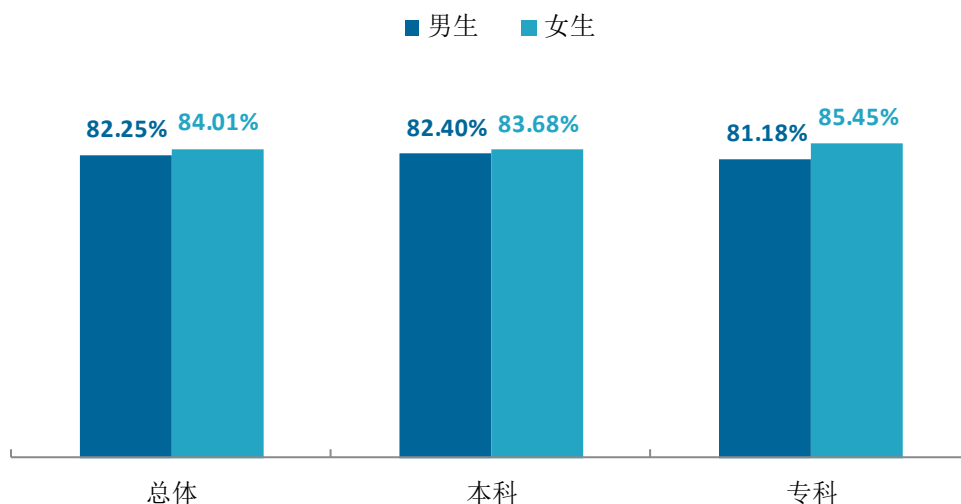


图 1-4 不同性别毕业生的毕业去向落实率

数据来源：吉林医药学院数据。

本校 2021 届毕业生中，省内生源毕业生的毕业去向落实率为 85.36%，省外生源毕业生的毕业去向落实率为 81.94%。其中，本科毕业生中省内生源毕业生的毕业去向落实率为 86.32%，省外生源毕业生的毕业去向落实率为 80.74%；专科毕业生中省内生源毕业生的毕业去向落实率为 80.81%，省外生源毕业生的毕业去向落实率为 88.02%。

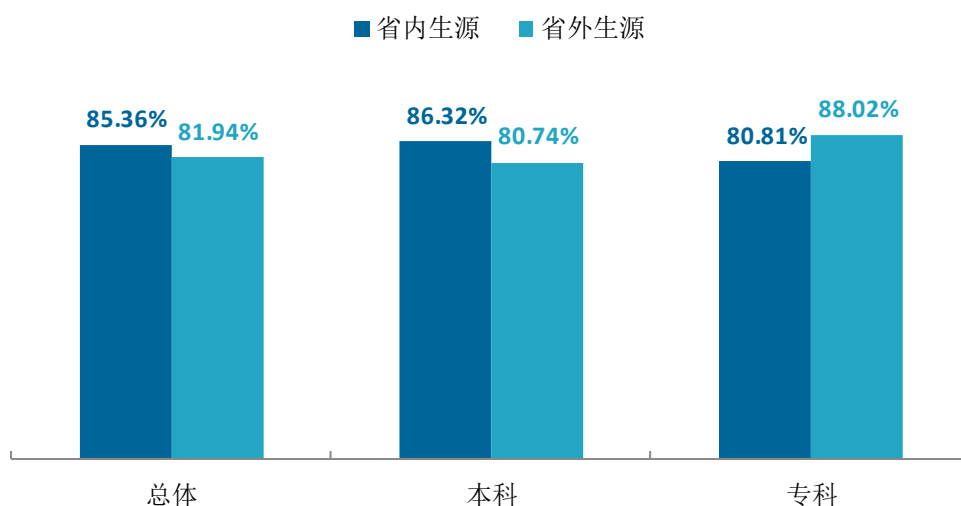


图 1-5 不同生源毕业生的毕业去向落实率

数据来源：吉林医药学院数据。

### 3. 各学院及专业的毕业去向落实率

本校 2021 届本科毕业生中，毕业去向落实率较高的学院是生物医学工程学院（100.00%），毕业去向落实率较低的学院是公共卫生学院（57.27%）。专科毕业生中，毕业去向落实率较高的学院是检验学院（98.59%），毕业去向落实率较低的学院是护理学院（78.16%）。

表 1-4 各学院毕业去向落实率

学历层次	学院名称	毕业去向落实率（%）
本科	<b>本校本科平均</b>	<b>83.31</b>
	生物医学工程学院	100.00
	检验学院	94.51
	护理学院	89.69
	管理学院	84.62
	临床医学部	83.23
	应用心理学院	81.82
	药学院	81.12
公共卫生学院	57.27	
专科	<b>本校专科平均</b>	<b>84.58</b>
	检验学院	98.59
	临床医学部	85.58
	药学院	84.85
	护理学院	78.16

数据来源：吉林医药学院数据。

本校 2021 届本科毕业生中，毕业去向落实率较高的专业是生物技术、生物医学工程（均为 100.00%），毕业去向落实率较低的专业是食品质量与安全（40.48%）、食品卫生与营养学（42.86%）。专科毕业生中，毕业去向落实率较高的专业是医学检验技术（98.59%），毕业去向落实率较低的专业是护理（78.16%）。

表 1-5 各专业毕业去向落实率

学历层次	专业名称	毕业去向落实率（%）
本科	<b>本校本科平均</b>	<b>83.31</b>
	生物技术	100.00
	生物医学工程	100.00
	生物制药	94.55
	市场营销	93.62
	临床医学（专升本）	92.86
	医学检验技术	92.75
	护理学（专升本）	90.29
	医学影像学	90.07
	护理学	88.84

学历层次	专业名称	毕业去向落实率 (%)
	信息管理与信息系统	86.27
	应用心理学	81.82
	医学影像技术	81.13
	临床医学	79.75
	药学	77.44
	药物制剂	77.05
	卫生检验与检疫	76.47
	康复治疗学	75.86
	公共事业管理	73.33
	预防医学	62.39
	食品卫生与营养学	42.86
	食品质量与安全	40.48
	专科	<b>本校专科平均</b>
医学检验技术		98.59
口腔医学		88.10
药学		84.85
医学影像技术		83.87
护理		78.16

数据来源：吉林医药学院数据。

## （二） 毕业去向分布

### 1. 总体毕业去向分布

本校 2021 届毕业生以协议就业为主，通过签就业协议形式就业的比例为 44.49%；其次是升学（20.43%）。其中，本科毕业生通过签就业协议形式就业的比例（50.91%）较高，专科毕业生升学比例（63.13%）较高。

表 1-6 毕业生的总体毕业去向

分类	毕业去向	总体		本科		专科	
		人数 (人)	比例 (%)	人数 (人)	比例 (%)	人数 (人)	比例 (%)
就业	签就业协议形式就业	1091	44.49	1037	50.91	54	13.01
	其他录用形式就业	386	15.74	358	17.57	28	6.75
	签劳动合同形式就业	53	2.16	48	2.36	5	1.20
	科研助理	7	0.29	7	0.34	-	-
	自主创业	4	0.16	4	0.20	-	-
	地方基层项目	3	0.12	3	0.15	-	-
	自由职业	3	0.12	1	0.05	2	0.48
升学	升学	501	20.43	239	11.73	262	63.13
未就业	待就业	337	13.74	275	13.50	62	14.94
	不就业拟升学	61	2.49	59	2.90	2	0.48
	其他暂不就业	6	0.24	6	0.29	-	-

注：表中数据均保留两位小数，由于四舍五入，相加可能不等于 100%。

数据来源：吉林医药学院数据。

### 2. 各类毕业生的毕业去向分布

本校 2021 届各学历不同性别毕业生的去向分布如下表所示。本科毕业生中，女生通过签就业协议形式就业的比例（51.87%）高于男生（48.56%）；专科毕业生中，女生升学比例（64.55%）高于男生（57.65%）。

表 1-7 不同性别毕业生的毕业去向

单位：%

分类	毕业去向	本科		专科	
		男生	女生	男生	女生
就业	签就业协议形式就业	48.56	51.87	16.47	12.12
	其他录用形式就业	17.09	17.77	4.71	7.27
	签劳动合同形式就业	3.21	2.01	1.18	1.21
	科研助理	0.34	0.35	-	-
	地方基层项目	0.17	0.14	-	-
	自主创业	0.17	0.21	-	-
	自由职业	0.00	0.07	1.18	0.30

分类	毕业去向	本科		专科	
		男生	女生	男生	女生
升学	升学	12.86	11.27	57.65	64.55
未就业	待就业	15.06	12.86	18.82	13.94
	不就业拟升学	2.54	3.04	0.00	0.61
	其他暂不就业	0.00	0.41	-	-

注：表中数据均保留两位小数，由于四舍五入，相加可能不等于 100%。

数据来源：吉林医药学院数据。

本校 2021 届各学历省内及省外生源毕业生的去向分布如下表所示。本科毕业生中，省内生源通过签就业协议形式就业的比例（58.65%）高于省外生源（44.32%）；专科毕业生中，省外生源升学比例（71.43%）高于省内生源（54.04%）。

表 1-8 不同生源毕业生的毕业去向

单位：%

分类	毕业去向	本科		专科	
		省内生源	省外生源	省内生源	省外生源
就业	签就业协议形式就业	58.65	44.32	18.18	8.29
	其他录用形式就业	17.09	17.98	7.07	6.45
	签劳动合同形式就业	1.28	3.27	1.01	1.38
	科研助理	0.43	0.27	-	-
	地方基层项目	0.21	0.09	-	-
	自由职业	0.11	0.00	0.51	0.46
	自主创业	0.11	0.27	-	-
升学	升学	8.44	14.53	54.04	71.43
未就业	待就业	11.00	15.62	18.18	11.98
	不就业拟升学	2.35	3.36	1.01	0.00
	其他暂不就业	0.32	0.27	-	-

注：表中数据均保留两位小数，由于四舍五入，相加可能不等于 100%。

数据来源：吉林医药学院数据。

### 3. 各学院及专业的毕业去向

本校 2021 届多数学院本科毕业生去向均以签就业协议形式就业为主，其中生物医学工程学院（81.25%）毕业生签就业协议形式就业的比例较高。各学院专科毕业生均以升学为主，升学比例均超过 40%，其中检验学院、护理学院毕业生升学比例（分别为 74.65%、72.41%）较高。

表 1-9 各学院毕业去向

单位：%

学历层次	学院名称	就业							升学	未就业		
		签就业协议形式就业	其他录用形式就业	签劳动合同形式就业	科研助理	自主创业	地方基层项目	自由职业	升学	待就业	不就业拟升学	其他暂不就业
本科	本校本科平均	50.91	17.57	2.36	0.34	0.20	0.15	0.05	11.73	13.50	2.90	0.29
	生物医学工程学院	81.25	8.33	2.08	0.00	0.00	0.00	0.00	8.33	0.00	0.00	0.00
	护理学院	71.76	13.36	1.72	0.57	0.19	0.00	0.00	2.10	10.11	0.19	0.00
	检验学院	62.64	9.89	1.65	0.00	0.00	0.00	0.00	20.33	5.49	0.00	0.00
	管理学院	45.45	28.67	6.99	0.00	0.00	1.40	0.00	2.10	13.99	1.40	0.00
	药学院	45.38	12.85	2.41	0.40	0.80	0.40	0.40	18.47	10.84	6.83	1.20
	临床医学部	41.38	25.86	0.31	0.47	0.00	0.00	0.00	15.20	14.73	1.72	0.31
	公共卫生学院	26.36	6.82	5.91	0.00	0.00	0.00	0.00	18.18	29.55	12.73	0.45
	应用心理学院	24.24	39.39	12.12	0.00	3.03	0.00	0.00	3.03	18.18	0.00	0.00
专科	本校专科平均	13.01	6.75	1.20	-	-	-	0.48	63.13	14.94	0.48	-
	临床医学部	30.77	11.54	0.00	-	-	-	0.00	43.27	14.42	0.00	-
	检验学院	14.08	9.86	0.00	-	-	-	0.00	74.65	1.41	0.00	-
	护理学院	5.75	0.00	0.00	-	-	-	0.00	72.41	21.84	0.00	-
	药学院	3.03	13.64	7.58	-	-	-	3.03	57.58	12.12	3.03	-

注：表中数据均保留两位小数，由于四舍五入，相加可能不等于 100%。

数据来源：吉林医药学院数据。



本校 2021 届多数专业本科毕业生均以协议就业为主，其中通过签就业协议形式就业比例较高的专业是护理学（专升本）（85.76%）、生物医学工程（81.25%）；各专业专科毕业生均以升学为主，其中升学比例较高的专业是医学检验技术（74.65%）、护理（72.41%）。

表 1-10 各专业毕业去向

单位：%

学历层次	专业名称	就业							升学	未就业		
		签就业协议形式就业	其他录用形式就业	签劳动合同形式就业	科研助理	自主创业	地方基层项目	自由职业	升学	待就业	不就业拟升学	其他暂不就业
本科	本校本科平均	50.91	17.57	2.36	0.34	0.20	0.15	0.05	11.73	13.50	2.90	0.29
	护理学（专升本）	85.76	1.29	1.29	0.00	0.00	0.00	0.00	1.94	9.71	0.00	0.00
	生物医学工程	81.25	8.33	2.08	0.00	0.00	0.00	0.00	8.33	0.00	0.00	0.00
	生物制药	74.55	9.09	1.82	0.00	0.00	0.00	0.00	9.09	1.82	3.64	0.00
	医学检验技术	69.57	2.17	0.72	0.00	0.00	0.00	0.00	20.29	7.25	0.00	0.00
	市场营销	53.19	27.66	8.51	0.00	0.00	2.13	0.00	2.13	6.38	0.00	0.00
	护理学	51.63	30.70	2.33	1.40	0.47	0.00	0.00	2.33	10.70	0.47	0.00
	临床医学	46.84	11.71	0.00	0.00	0.00	0.00	0.00	21.20	17.41	2.53	0.32
	临床医学（专升本）	45.71	38.57	0.00	1.43	0.00	0.00	0.00	7.14	5.71	1.43	0.00
	信息管理与信息系统	45.10	31.37	9.80	0.00	0.00	0.00	0.00	0.00	13.73	0.00	0.00
	卫生检验与检疫	41.18	11.76	5.88	0.00	0.00	0.00	0.00	17.65	14.71	8.82	0.00
	药物制剂	40.98	11.48	0.00	0.00	0.00	0.00	1.64	22.95	13.11	9.84	0.00
	生物技术	40.91	34.09	4.55	0.00	0.00	0.00	0.00	20.45	0.00	0.00	0.00
	公共事业管理	37.78	26.67	2.22	0.00	0.00	2.22	0.00	4.44	22.22	4.44	0.00
	药学	35.34	15.04	3.76	0.75	1.50	0.75	0.00	20.30	13.53	6.77	2.26
	康复治疗学	34.48	32.76	0.00	3.45	0.00	0.00	0.00	5.17	20.69	1.72	1.72
医学影像学	34.04	41.13	0.00	0.00	0.00	0.00	0.00	14.89	9.22	0.71	0.00	

学历层次	专业名称	就业							升学	未就业		
		签就业协议形式就业	其他录用形式就业	签劳动合同形式就业	科研助理	自主创业	地方基层项目	自由职业	升学	待就业	不就业拟升学	其他暂不就业
	医学影像技术	30.19	45.28	3.77	0.00	0.00	0.00	0.00	1.89	18.87	0.00	0.00
	预防医学	29.36	4.59	4.59	0.00	0.00	0.00	0.00	23.85	29.36	8.26	0.00
	应用心理学	24.24	39.39	12.12	0.00	3.03	0.00	0.00	3.03	18.18	0.00	0.00
	食品卫生与营养学	20.00	5.71	8.57	0.00	0.00	0.00	0.00	8.57	31.43	22.86	2.86
	食品质量与安全	11.90	9.52	7.14	0.00	0.00	0.00	0.00	11.90	40.48	19.05	0.00
专科	<b>本校专科平均</b>	<b>13.01</b>	<b>6.75</b>	<b>1.20</b>	-	-	-	<b>0.48</b>	<b>63.13</b>	<b>14.94</b>	<b>0.48</b>	-
	医学影像技术	37.10	1.61	0.00	-	-	-	0.00	45.16	16.13	0.00	-
	口腔医学	21.43	26.19	0.00	-	-	-	0.00	40.48	11.90	0.00	-
	医学检验技术	14.08	9.86	0.00	-	-	-	0.00	74.65	1.41	0.00	-
	护理	5.75	0.00	0.00	-	-	-	0.00	72.41	21.84	0.00	-
	药学	3.03	13.64	7.58	-	-	-	3.03	57.58	12.12	3.03	-

注：表中数据均保留两位小数，由于四舍五入，相加可能不等于 100%。

数据来源：吉林医药学院数据。

### （三）未就业情况分析

截至 2021 年 8 月 31 日，本校 2021 届毕业生中，有 337 人处于待就业状态，占未就业毕业生总人数的 83.42%，其中多数正在求职过程中（本科 198 人，专科 61 人），另有部分拟参加公招考试（本科 66 人，专科 1 人）。

表 1-11 未就业类型分布

毕业去向类型	总体		本科		专科	
	人数	比例 (%)	人数	比例 (%)	人数	比例 (%)
待就业	337	83.42	275	80.88	62	96.88
不就业拟升学	61	15.10	59	17.35	2	3.13
其他暂不就业	6	1.49	6	1.76	-	-

注：表中数据均保留两位小数，由于四舍五入，相加可能不等于 100%。

数据来源：吉林医药学院数据。

## 三 疫情影响

### （一）疫情对毕业落实的影响

本校 2021 届有四成以上（43.28%）毕业生认为疫情对求职就业影响较大，近两成（16.16%）毕业生认为疫情对国内升学影响较大。

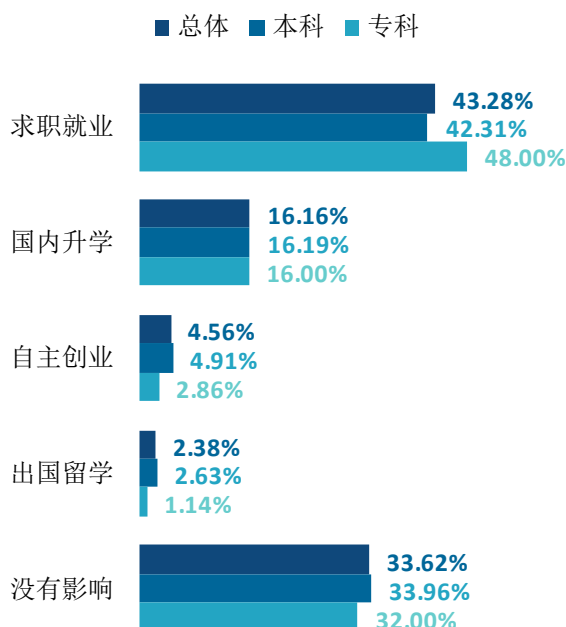


图 1-6 疫情对毕业落实的影响

数据来源：麦可思-吉林医药学院 2021 届毕业生培养质量评价数据。

## （二） 疫情影响求职就业的主要方面

本校 2021 届认为疫情对求职就业影响较大的毕业生中，有超过七成（70.72%）表示“疫情影响求职、实习、面试等进程”，有近六成（56.98%）表示“招聘岗位减少，就业难度加大”。

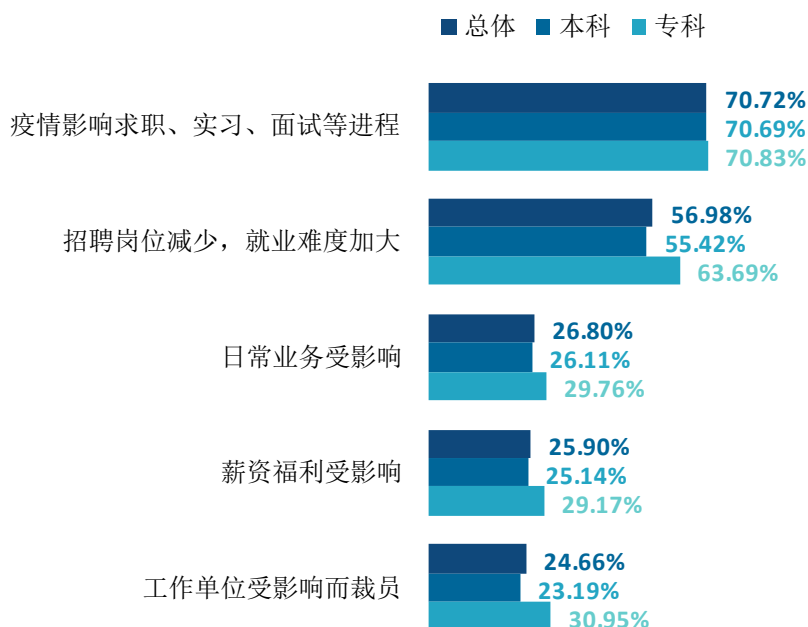


图 1-7 疫情影响求职就业的主要方面

数据来源：麦可思-吉林医药学院 2021 届毕业生培养质量评价数据。

## 四 就业流向

### （一） 行业流向

#### 1. 毕业生的行业流向

本校 2021 届毕业生就业量最大的行业类是医疗和社会护理服务业（63.03%），其中本科毕业生主要服务于综合医院（33.07%），专科毕业生主要服务于牙医诊所（18.39%）、综合医院（17.24%）、基层医疗卫生服务机构（12.64%）；其次是医药及设备制造业（13.86%）。

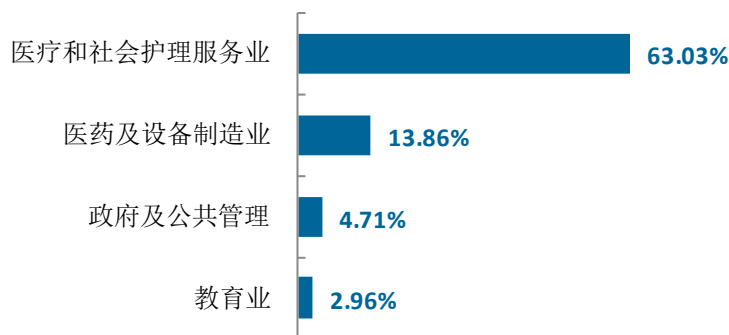


图 1-8 毕业生就业的主要行业类

数据来源：麦可思-吉林医药学院 2021 届毕业生培养质量评价数据。

表 1-12 各学历毕业生就业的主要行业类

行业类名称	本科 (%)	行业类名称	专科 (%)
医疗和社会护理服务业	62.51	医疗和社会护理服务业	68.97
医药及设备制造业	14.17	医药及设备制造业	10.34
政府及公共管理	5.03	零售业	4.60
教育业	3.02	教育业	2.30
信息传输、软件和信息技术服务业	2.01	食品、烟草、加工业	2.30

数据来源：麦可思-吉林医药学院 2021 届毕业生培养质量评价数据。

表 1-13 各学历毕业生就业的主要行业

行业名称	本科 (%)	行业名称	专科 (%)
综合医院	33.07	牙医诊所	18.39
药品和医药制造业	11.16	综合医院	17.24
专科医院	5.83	基层医疗卫生服务机构	12.64
专业公共卫生服务机构	5.43	药品和医药制造业	9.20
基层医疗卫生服务机构	4.62	其他医疗健康服务机构	9.20

数据来源：麦可思-吉林医药学院 2021 届毕业生培养质量评价数据。

## 2. 各学院及专业的行业流向

本校 2021 届各学院及专业毕业生就业的主要行业符合各自培养定位。例如，公共卫生学院本科毕业生主要就业于专业公共卫生服务机构等；医学检验技术专业专科毕业生主要就业于医疗健康服务机构。

表 1-14 各学院毕业生实际就业的主要行业

学历层次	学院名称	本校该学院毕业生就业的主要行业
本科	公共卫生学院	专业公共卫生服务机构；基层医疗卫生服务机构；药品和医药制造业
	管理学院	药品和医药制造业；信息服务业；软件开发业；互联网运营与网络搜索引擎业；综合医院
	护理学院	综合医院；专科医院；药品和医药制造业
	检验学院	医疗健康服务机构；综合医院；药品和医药制造业
	临床医学部	综合医院；基层医疗卫生服务机构；专科医院
	生物医学工程学院	医疗设备用品制造业
	药学院	药品和医药制造业；医疗设备用品制造业；综合医院
专科	检验学院	医疗健康服务机构
	临床医学部	牙医诊所；基层医疗卫生服务机构；综合医院
	药学院	药品和医药制造业

注：个别学院因样本较少没有包括在内。

数据来源：麦可思-吉林医药学院 2021 届毕业生培养质量评价数据。

表 1-15 各专业毕业生实际就业的主要行业

学历层次	学院名称	专业名称	本校该专业毕业生就业的主要行业
本科	公共卫生学院	卫生检验与检疫	专业公共卫生服务机构
	公共卫生学院	预防医学	专业公共卫生服务机构
	管理学院	市场营销	药品和医药制造业
	管理学院	信息管理与信息系统	其他信息服务业
	护理学院	护理学	综合医院
	护理学院	护理学（专升本）	综合医院
	检验学院	生物技术	药品和医药制造业
	检验学院	医学检验技术	综合医院
	临床医学部	康复治疗学	综合医院
	临床医学部	临床医学	综合医院
	临床医学部	临床医学（专升本）	综合医院
	临床医学部	医学影像技术	综合医院
	临床医学部	医学影像学	综合医院
	生物医学工程学院	生物医学工程	医疗设备用品制造业
	药学院	生物制药	药品和医药制造业
	药学院	药物制剂	药品和医药制造业
药学院	药学	药品和医药制造业	

学历层次	学院名称	专业名称	本校该专业毕业生就业的主要行业
专科	检验学院	医学检验技术	医疗健康服务机构
	临床医学部	口腔医学	牙医诊所
	临床医学部	医学影像技术	综合医院
	药学院	药学	药品和医药制造业

注：个别专业因样本较少没有包括在内。

数据来源：麦可思-吉林医药学院 2021 届毕业生培养质量评价数据。

### 3. 就业医院的级别

本校 2021 届毕业生在医院就业的比例较高，以三甲医院为主（49.08%），其中本科毕业生在三甲医院就业的比例（51.09%）相对较高；毕业生就业的三甲医院中，中国百强医院（如吉林大学白求恩第一医院、吉林大学白求恩第二医院、吉林大学中日联谊医院等）的占比为 30.19%。

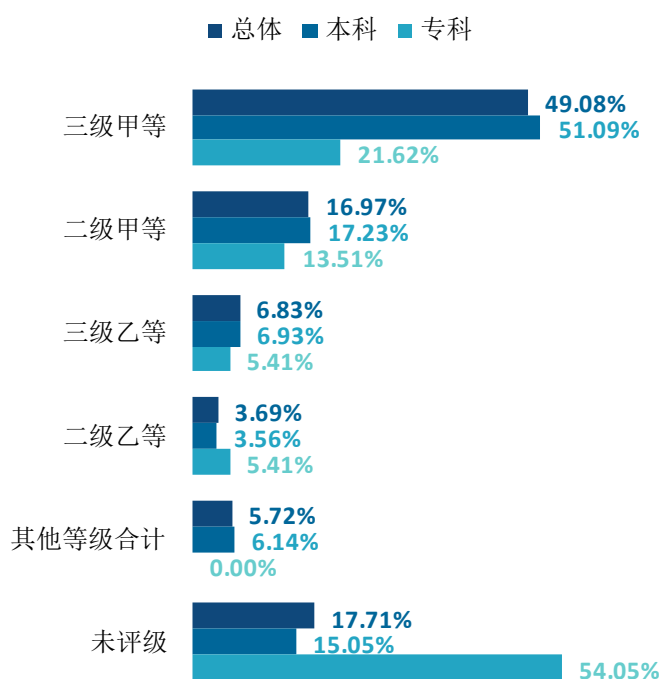


图 1-9 毕业生就业医院的级别分布

数据来源：麦可思-吉林医药学院 2021 届毕业生培养质量评价数据。

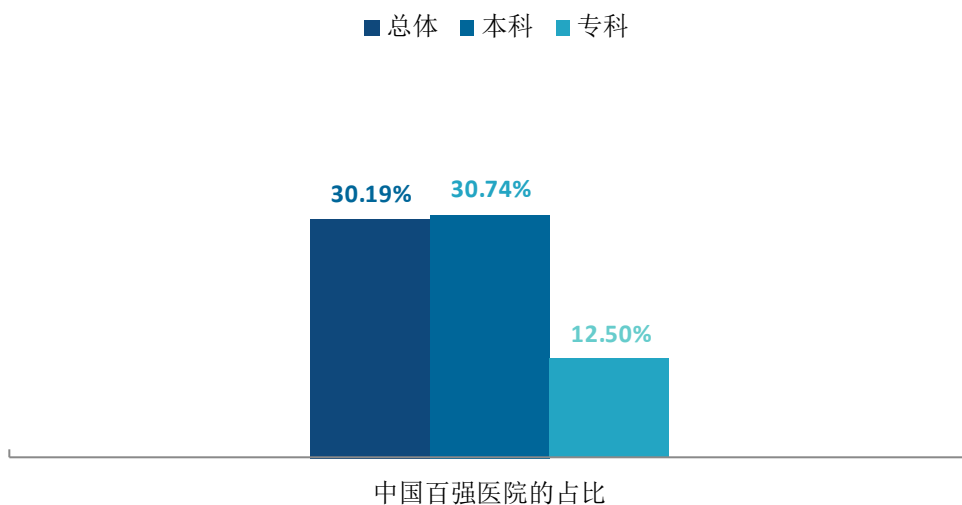


图 1-10 毕业生就业三甲医院中百强医院的占比

数据来源：麦可思-吉林医药学院 2021 届毕业生培养质量评价数据。

## （二）职业流向

### 1. 毕业生的职业流向

本校 2021 届毕业生就业量最大的职业类为医疗保健/紧急救助（64.86%），其中本科毕业生从事的主要职业为护士（24.44%），专科毕业生从事的主要职业为医生助理（21.59%）、放射技术人员（15.91%）、医学和临床实验室技术人员（13.64%）。

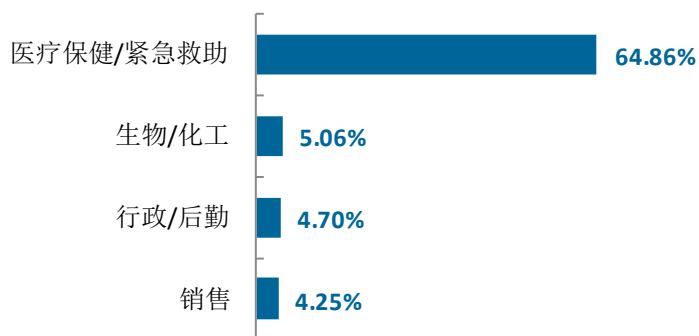


图 1-11 毕业生从事的主要职业类

数据来源：麦可思-吉林医药学院 2021 届毕业生培养质量评价数据。

表 1-16 各学历毕业生从事的主要职业类

职业类名称	本科 (%)	职业类名称	专科 (%)
医疗保健/紧急救助	64.67	医疗保健/紧急救助	67.05
生物/化工	5.10	行政/后勤	6.82
行政/后勤	4.51	销售	5.68
销售	4.12	生物/化工	4.55

数据来源：麦可思-吉林医药学院 2021 届毕业生培养质量评价数据。



表 1-17 各学历毕业生从事的主要职业

职业名称	本科 (%)	职业名称	专科 (%)
护士	24.44	医生助理	21.59
医学和临床实验室技术人员	7.26	放射技术人员	15.91
放射科医师	5.50	医学和临床实验室技术人员	13.64
全科医师	4.02	文员	6.82
康复治疗师	2.94	护士	5.68

数据来源：麦可思-吉林医药学院 2021 届毕业生培养质量评价数据。

## 2. 各学院及专业的职业流向

本校 2021 届各学院及专业毕业生的职业流向符合各自培养定位。例如，公共卫生学院本科毕业生主要从事职业为传染病科医师、医学和临床实验室技术人员、职业健康及安全技术人员；护理学专业本科毕业生主要从事职业为护士。

表 1-18 各学院毕业生实际从事的主要职业

学历层次	学院名称	本校该学院毕业生从事的主要职业
本科	公共卫生学院	传染病科医师；医学和临床实验室技术人员；职业健康及安全技术人员
	管理学院	行政秘书和行政助理；销售代表（医疗用品）；文员
	护理学院	护士；医疗救护人员；文员
	检验学院	医学和临床实验室技术人员；生物医学工程技术人员；化学技术人员；生物工程技术人员
	临床医学部	放射科医师；全科医师；放射技术技师
	药学院	生物医学工程技术人员；销售代表（医疗用品）；化学技术人员
	应用心理学院	其他教育工作者
专科	检验学院	医学和临床实验室技术人员
	临床医学部	医生助理；放射技术人员

注：个别学院因样本较少没有包括在内。

数据来源：麦可思-吉林医药学院 2021 届毕业生培养质量评价数据。

表 1-19 各专业毕业生实际从事的主要职业

学历层次	学院名称	专业名称	本校该专业毕业生从事的主要职业
本科	公共卫生学院	卫生检验与检疫	医学和临床实验室技术人员
	公共卫生学院	预防医学	传染病科医师
	管理学院	市场营销	销售代表（医疗用品）
	护理学院	护理学	护士
	护理学院	护理学（专升本）	护士
	检验学院	生物技术	生物医学工程技术人员
	检验学院	医学检验技术	医学和临床实验室技术人员
	临床医学部	康复治疗学	康复治疗师
	临床医学部	临床医学	全科医师
	临床医学部	临床医学（专升本）	内科医师

学历层次	学院名称	专业名称	本校该专业毕业生从事的主要职业
	临床医学部	医学影像技术	放射技术技师
	临床医学部	医学影像学	放射科医师
	药学院	生物制药	生物医学工程技术人员
	药学院	药学	药剂师；销售代表（医疗用品）
	应用心理学院	应用心理学	其他教育工作者
专科	检验学院	医学检验技术	医学和临床实验室技术人员
	临床医学部	口腔医学	医生助理
	临床医学部	医学影像技术	放射技术人员

注：个别专业因样本较少没有包括在内。

数据来源：麦可思-吉林医药学院 2021 届毕业生培养质量评价数据。

### （三） 用人单位流向

#### 1. 毕业生的用人单位流向

本校 2021 届毕业生主要就业的用人单位类型是民营企业（37.77%）、政府机构/科研或其他事业单位（35.60%）；毕业生主要就业于 1000 人以上规模的大型用人单位（44.05%）。其中，专科毕业生就业于民营企业的比例（61.80%）明显高于本科毕业生（35.67%），就业于政府机构/科研或其他事业单位的比例（15.73%）明显低于本科毕业生（37.34%）。此外，专科毕业生就业于 1000 人以上规模大型用人单位的比例（26.74%）明显低于本科毕业生（45.57%），就业于 50 人及以下规模小型用人单位的比例（37.21%）明显高于本科毕业生（11.31%）。

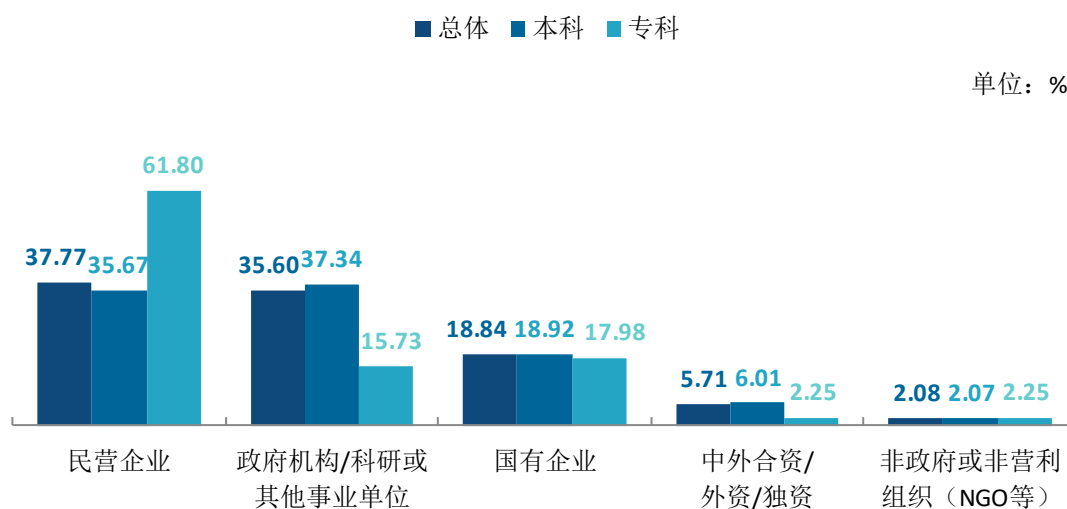


图 1-12 不同类型用人单位分布

数据来源：麦可思-吉林医药学院 2021 届毕业生培养质量评价数据。

■ 总体 ■ 本科 ■ 专科

单位：%

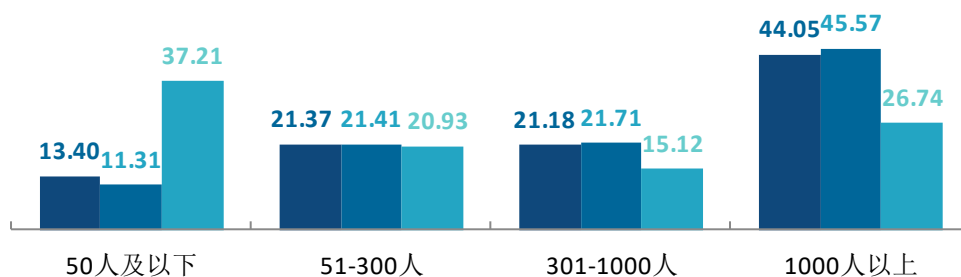


图 1-13 不同规模用人单位分布

数据来源：麦可思-吉林医药学院 2021 届毕业生培养质量评价数据。

## 2. 各学院及专业的用人单位流向

表 1-20 各学院毕业生的用人单位类型分布（本科）

单位：%

学院名称	政府机构/科研或其他事业单位	民营企业	国有企业	中外合资/外资/独资	非政府或非营利组织（NGO 等）
公共卫生学院	58.95	21.05	13.68	3.16	3.16
临床医学部	48.20	21.58	24.82	2.88	2.52
护理学院	40.00	29.03	23.87	5.16	1.94
检验学院	29.55	53.41	11.36	4.55	1.14
管理学院	19.35	56.99	10.75	11.83	1.08
药学院	16.04	55.66	10.38	16.98	0.94
应用心理学院	14.29	66.67	9.52	0.00	9.52
生物医学工程学院	4.17	79.17	12.50	4.17	0.00

数据来源：麦可思-吉林医药学院 2021 届毕业生培养质量评价数据。

表 1-21 各专业毕业生的用人单位类型分布（本科）

单位：%

专业名称	政府机构/科研或其他事业单位	民营企业	国有企业	中外合资/外资/独资	非政府或非营利组织（NGO 等）
卫生检验与检疫	70.59	23.53	5.88	0.00	0.00
预防医学	57.89	15.79	17.54	5.26	3.51
食品卫生与营养学	56.25	25.00	12.50	0.00	6.25
医学影像学	52.17	23.19	21.74	0.00	2.90
医学影像技术	50.00	23.68	18.42	5.26	2.63
康复治疗学	50.00	36.67	10.00	0.00	3.33

专业名称	政府机构/科研或其他事业单位	民营企业	国有企业	中外合资/外资/独资	非政府或非营利组织 (NGO 等)
护理学	46.15	16.67	30.13	5.77	1.28
临床医学	46.02	16.81	29.20	5.31	2.65
临床医学 (专升本)	42.86	17.86	39.29	0.00	0.00
医学检验技术	36.36	46.97	12.12	3.03	1.52
护理学 (专升本)	33.77	41.56	17.53	4.55	2.60
公共事业管理	27.27	50.00	13.64	4.55	4.55
药学	18.18	56.82	6.82	18.18	0.00
信息管理与信息系统	17.65	58.82	11.76	11.76	0.00
市场营销	16.22	59.46	8.11	16.22	0.00
应用心理学	14.29	66.67	9.52	0.00	9.52
生物制药	14.29	54.29	11.43	20.00	0.00
药物制剂	12.00	60.00	12.00	12.00	4.00
生物技术	9.09	72.73	9.09	9.09	0.00
生物医学工程	4.17	79.17	12.50	4.17	0.00

注：个别专业由于样本较少没有包括在内。

数据来源：麦可思-吉林医药学院 2021 届毕业生培养质量评价数据。

表 1-22 各专业毕业生的用人单位类型分布 (专科)

单位：%

专业名称	民营企业	国有企业	政府机构/科研或其他事业单位	非政府或非营利组织 (NGO 等)	中外合资/外资/独资
口腔医学	95.24	0.00	0.00	0.00	4.76
护理	80.00	6.67	6.67	6.67	0.00
药学	58.82	29.41	11.76	0.00	0.00
医学影像技术	33.33	33.33	29.17	0.00	4.17

注：个别专业由于样本较少没有包括在内。

数据来源：麦可思-吉林医药学院 2021 届毕业生培养质量评价数据。

表 1-23 各学院毕业生的用人单位规模分布 (本科)

单位：%

学院名称	50 人及以下	51-300 人	301-1000 人	1000 人以上
应用心理学院	23.81	19.05	33.33	23.81
管理学院	17.05	25.00	11.36	46.59
公共卫生学院	16.30	57.61	15.22	10.87
检验学院	16.28	18.60	30.23	34.88
临床医学部	9.70	19.03	27.61	43.66
药学院	8.65	10.58	22.12	58.65
护理学院	8.64	16.61	17.61	57.14
生物医学工程学院	4.76	14.29	28.57	52.38

数据来源：麦可思-吉林医药学院 2021 届毕业生培养质量评价数据。

表 1-24 各专业毕业生的用人单位规模分布（本科）

单位：%

专业名称	50 人及以下	51-300 人	301-1000 人	1000 人以上
应用心理学	23.81	19.05	33.33	23.81
市场营销	23.53	17.65	11.76	47.06
生物技术	18.18	4.55	27.27	50.00
预防医学	17.86	60.71	8.93	12.50
卫生检验与检疫	17.65	47.06	29.41	5.88
临床医学	15.74	17.59	21.30	45.37
医学检验技术	15.63	23.44	31.25	29.69
信息管理与信息系统	14.71	17.65	14.71	52.94
护理学（专升本）	12.67	22.00	20.00	45.33
药物制剂	12.50	12.50	12.50	62.50
生物制药	11.43	5.71	28.57	54.29
康复治疗学	10.00	30.00	36.67	23.33
公共事业管理	10.00	50.00	5.00	35.00
食品卫生与营养学	6.67	60.00	26.67	6.67
医学影像学	6.06	21.21	31.82	40.91
医学影像技术	5.41	13.51	24.32	56.76
生物医学工程	4.76	14.29	28.57	52.38
药学	4.65	11.63	23.26	60.47
护理学	4.64	11.26	15.23	68.87
临床医学（专升本）	0.00	14.81	37.04	48.15

注：个别专业由于样本较少没有包括在内。

数据来源：麦可思-吉林医药学院 2021 届毕业生培养质量评价数据。

表 1-25 各专业毕业生的用人单位规模分布（专科）

单位：%

专业名称	50 人及以下	51-300 人	301-1000 人	1000 人以上
口腔医学	90.48	4.76	0.00	4.76
药学	17.65	29.41	35.29	17.65
医学影像技术	12.50	29.17	16.67	41.67

注：个别专业由于样本较少没有包括在内。

数据来源：麦可思-吉林医药学院 2021 届毕业生培养质量评价数据。

#### （四） 就业地区流向

本校 2021 届已就业的毕业生中，有 37.51% 的人留在省内，其中本科、专科毕业生留在省内就业的比例分别为 35.98%、54.44%；毕业生就业量较大的城市为长春（16.77%）、吉林（9.59%）。

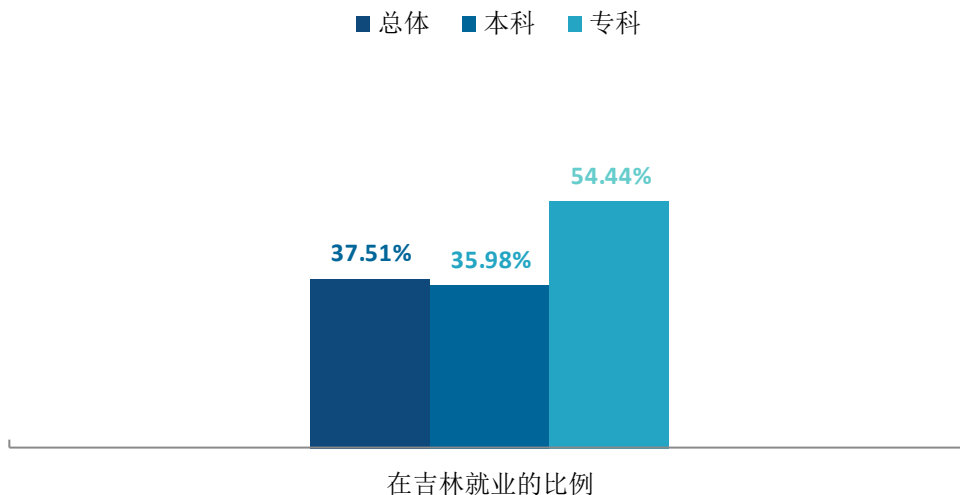


图 1-14 毕业生在吉林就业的比例

数据来源：麦可思-吉林医药学院 2021 届毕业生培养质量评价数据。

表 1-26 主要就业城市分布

就业城市	总体 (%)	本科 (%)	专科 (%)
长春	16.77	16.48	20.00
吉林	9.59	8.54	21.11
北京	5.35	5.63	2.22
杭州	3.59	3.32	6.67
四平	3.04	3.02	3.33
延边朝鲜族自治州	2.95	3.12	1.11

数据来源：麦可思-吉林医药学院 2021 届毕业生培养质量评价数据。

## 五 毕业生的升学情况

### 1. 总体升学比例

本校 2021 届毕业生的升学比例为 20.43%，其中本科毕业生读研比例为 11.73%，专科毕业生读本科比例为 63.13%。

表 1-27 毕业生的升学比例

学历层次	升学人数（人）	升学比例（%）
总体	501	20.43
本科	239	11.73
专科	262	63.13

数据来源：吉林医药学院数据。

### 2. 各学院及专业毕业生的升学比例

本校 2021 届本科毕业生升学比例较高的学院是检验学院（20.33%）、药学院（18.47%）、公共卫生学院（18.18%）、临床医学部（15.20%），升学比例较低的学院是管理学院（2.10%）、护理学院（2.10%）、应用心理学院（3.03%）；专科毕业生升学比例较高的学院是检验学院（74.65%）、护理学院（72.41%），升学比例较低的学院是临床医学部（43.27%）。

表 1-28 各学院升学比例

学历层次	学院名称	升学人数（人）	升学比例（%）
本科	本校本科平均	239	11.73
	检验学院	37	20.33
	药学院	46	18.47
	公共卫生学院	40	18.18
	临床医学部	97	15.20
	生物医学工程学院	4	8.33
	应用心理学院	1	3.03
	护理学院	11	2.10
	管理学院	3	2.10
专科	本校专科平均	262	63.13
	检验学院	53	74.65
	护理学院	126	72.41
	药学院	38	57.58
	临床医学部	45	43.27

数据来源：吉林医药学院数据。

本校 2021 届本科毕业生升学比例较高的专业是预防医学（23.85%）、药物制剂（22.95%）、临床医学（21.20%），升学比例较低的专业是医学影像技术（1.89%）、护理学（专升本）（1.94%）；本校 2021 届专科毕业生升学比例较高的专业是医学检验技术（74.65%）、护理（72.41%），升学比例较低的专业是口腔医学（40.48%）。

表 1-29 各专业升学比例

学历层次	专业名称	升学人数（人）	升学比例（%）
本科	<b>本校本科平均</b>	<b>239</b>	<b>11.73</b>
	预防医学	26	23.85
	药物制剂	14	22.95
	临床医学	67	21.20
	生物技术	9	20.45
	药学	27	20.30
	医学检验技术	28	20.29
	卫生检验与检疫	6	17.65
	医学影像学	21	14.89
	食品质量与安全	5	11.90
	生物制药	5	9.09
	食品卫生与营养学	3	8.57
	生物医学工程	4	8.33
	临床医学（专升本）	5	7.14
	康复治疗学	3	5.17
	公共事业管理	2	4.44
	应用心理学	1	3.03
	护理学	5	2.33
	市场营销	1	2.13
	护理学（专升本）	6	1.94
医学影像技术	1	1.89	
专科	<b>本校专科平均</b>	<b>262</b>	<b>63.13</b>
	医学检验技术	53	74.65
	护理	126	72.41
	药学	38	57.58
	医学影像技术	28	45.16
	口腔医学	17	40.48

数据来源：吉林医药学院数据。



# 就业



主要特点



## 第二章 就业主要特点

就业创业工作评价反映学校就创业工作的落实效果，高质量的就创业工作能促进毕业生毕业后的就业落实。本章主要从毕业生对就业指导服务情况、创新创业教育情况的反馈来呈现学校就业创业工作落实情况和效果。

### 求职过程

#### 1. 收到面试机会数及录用通知数

本校 2021 届毕业生平均获得面试机会 3.87 次，收到录用通知 2.43 份。

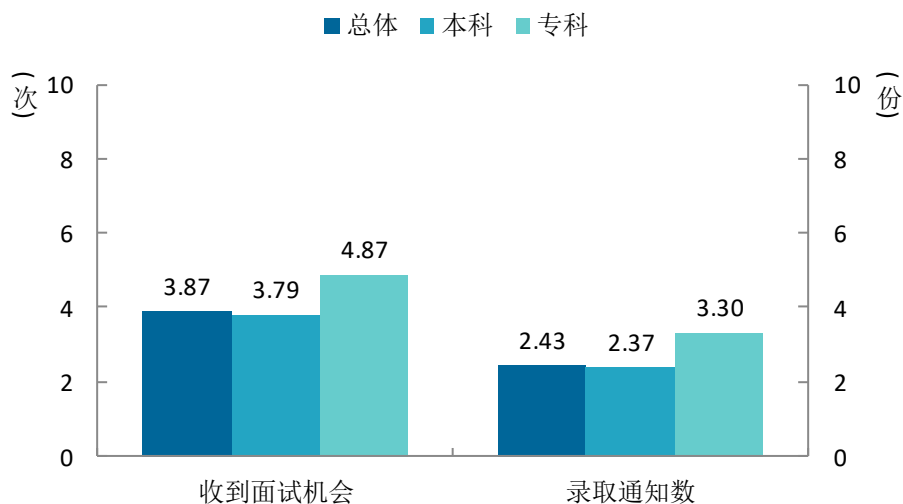


图 2-1 毕业生收到面试机会数及录用通知数

数据来源：麦可思-吉林医药学院 2021 届毕业生培养质量评价数据。

## 2. 求职周期及求职成本

本校 2021 届毕业生平均求职所用时间为 2.58 个月，求职所花费用为 694.89 元。

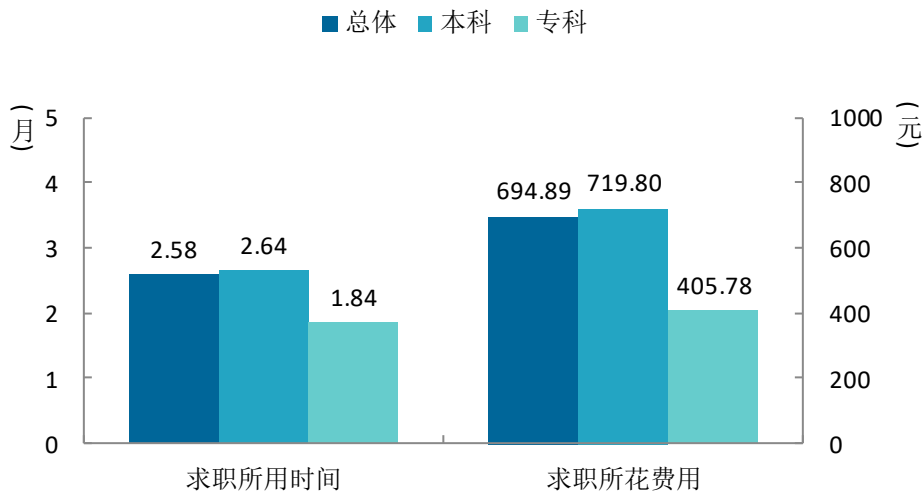


图 2-2 毕业生求职周期及求职成本

数据来源：麦可思-吉林医药学院 2021 届毕业生培养质量评价数据。

## 就业服务工作情况

### 1. 就业服务工作总体满意度

本校 2021 届毕业生对就业服务工作的总体满意度为 92.51%，其中本科、专科毕业生对就业服务工作的总体满意度分别为 92.14%、94.24%。

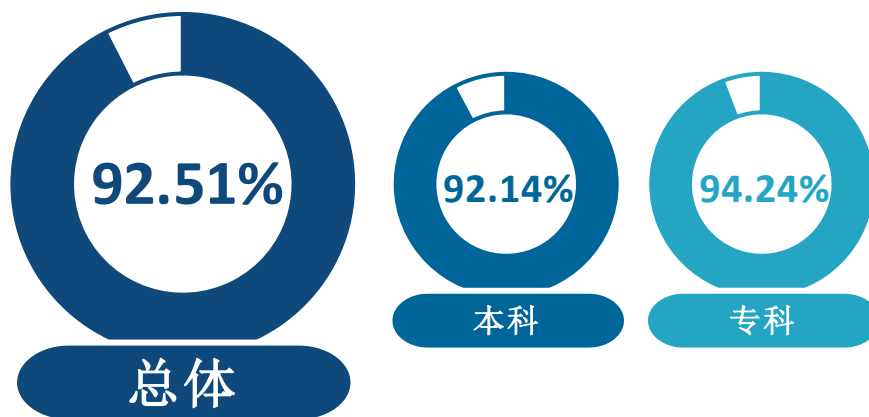


图 2-3 毕业生对就业服务工作的总体满意度

数据来源：麦可思-吉林医药学院 2021 届毕业生培养质量评价数据。

## 2. 各学院毕业生对就业服务工作的评价

本校 2021 届本科毕业生对就业服务工作的总体满意度较高的学院是药学院（97.14%），对就业服务工作的总体满意度较低的学院是公共卫生学院（87.10%）、应用心理学院（87.50%）；各学院专科毕业生对就业服务工作的总体满意度均超过 90%。

表 2-1 各学院毕业生对就业服务工作的总体满意度

学历层次	学院名称	就业服务工作满意度（%）
本科	<b>本校本科平均</b>	<b>92.14</b>
	药学院	97.14
	护理学院	94.66
	生物医学工程学院	93.33
	临床医学部	91.77
	管理学院	89.29
	检验学院	89.02
	应用心理学院	87.50
	公共卫生学院	87.10
专科	<b>本校专科平均</b>	<b>94.24</b>
	检验学院	98.18
	药学院	98.15
	临床医学部	93.55
	护理学院	91.41

数据来源：麦可思-吉林医药学院 2021 届毕业生培养质量评价数据。

### 3. 各项就业指导服务开展情况

本校 2021 届毕业生中，有 82.17% 的人表示接受过学校提供的求职服务。其中，毕业生接受“大学组织的线下招聘会”的比例（50.95%）最高，但其有效性（85.95%）仍相对较低；接受“辅导求职技能”的比例为 25.57%，其有效性（91.44%）较高。

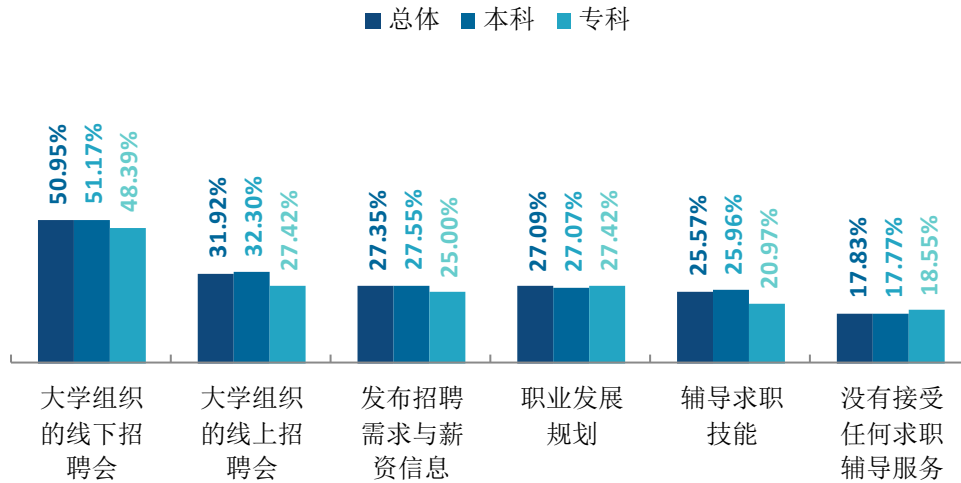


图 2-4 毕业生接受就业服务的比例（多选）

数据来源：麦可思-吉林医药学院 2021 届毕业生培养质量评价数据。

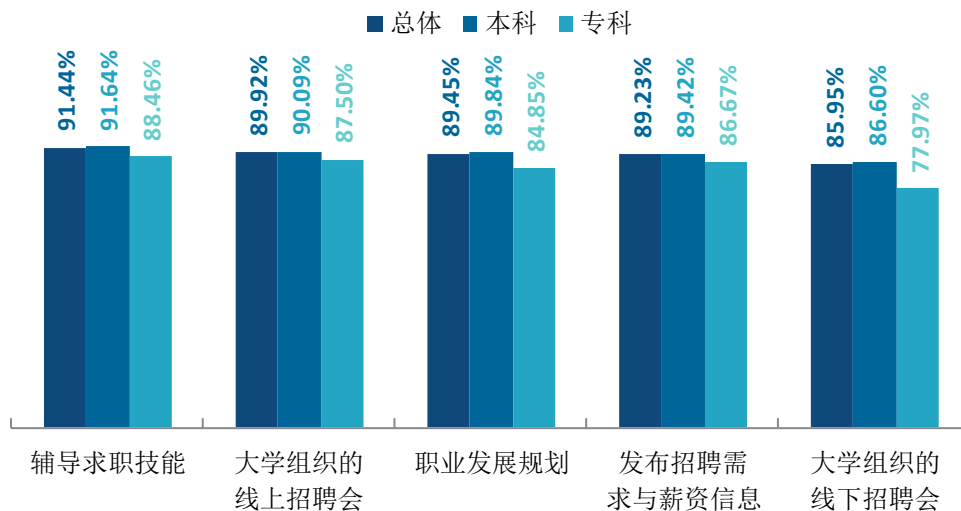


图 2-5 毕业生对就业服务的有效性评价

数据来源：麦可思-吉林医药学院 2021 届毕业生培养质量评价数据。

#### 4. 落实工作的信息渠道

本校 2021 届毕业生落实就业同时依靠学校和社会两种渠道。毕业生通过专业求职网站（包括 App、论坛、微信公众号等）获得第一份工作的比例（24.79%）相对较高，其后依次是直接向用人单位申请（17.15%）、本大学的招聘活动或发布的招聘信息（15.81%）、实习/顶岗实习（14.46%）等。

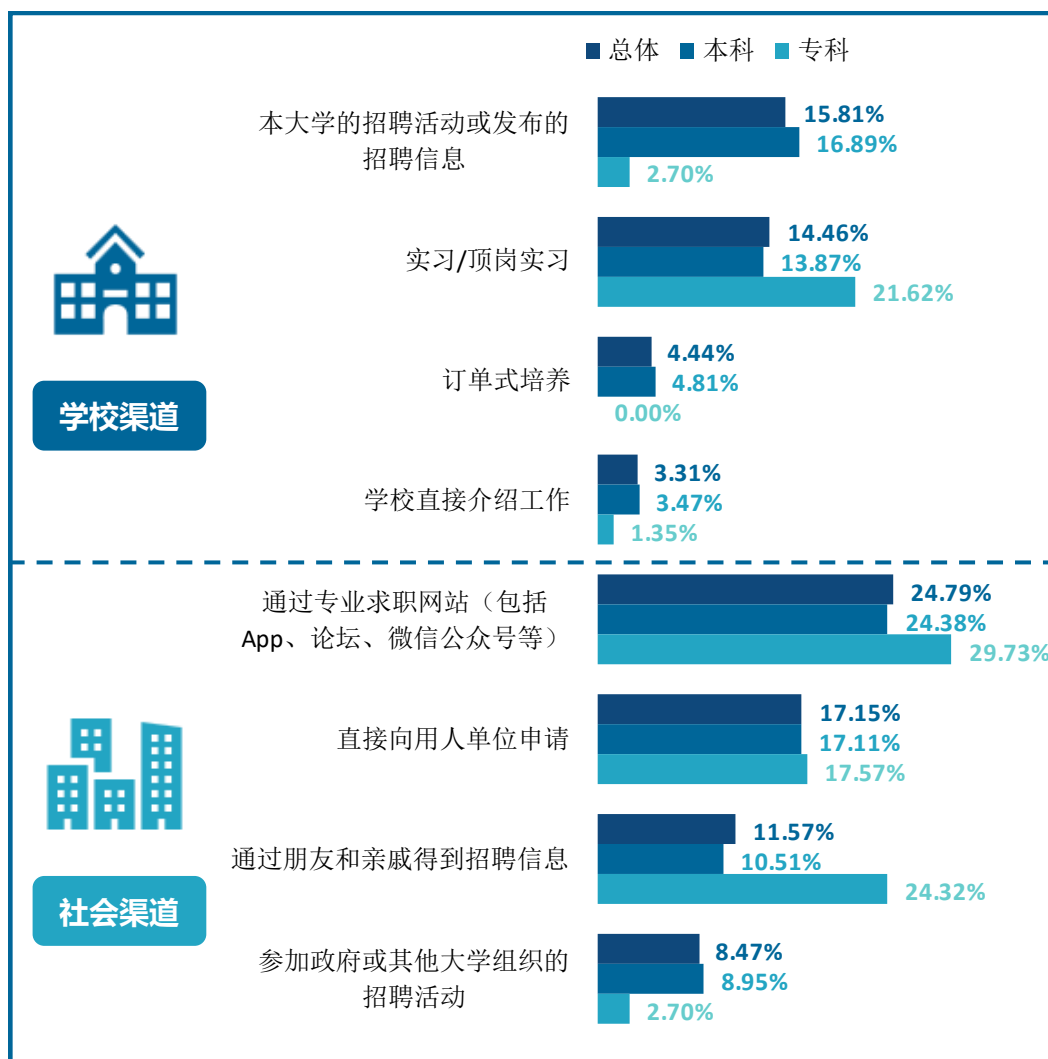


图 2-6 毕业生获得第一份工作的渠道

数据来源：麦可思-吉林医药学院 2021 届毕业生培养质量评价数据。

## 三 创新创业教育情况

### 1. 创新创业教育开展效果评价

创新创业教育的开展有助于培养毕业生的创新意识，同时营造校园创新氛围。本校 2021 届毕业生接受创新创业课程的比例（68.59%）最高，其次是创新创业竞赛/训练（29.94%）。效果方面，毕业生认为创新创业基地（创业孵化器）对自己当前工作或学习有帮助的比例（86.47%）最高。

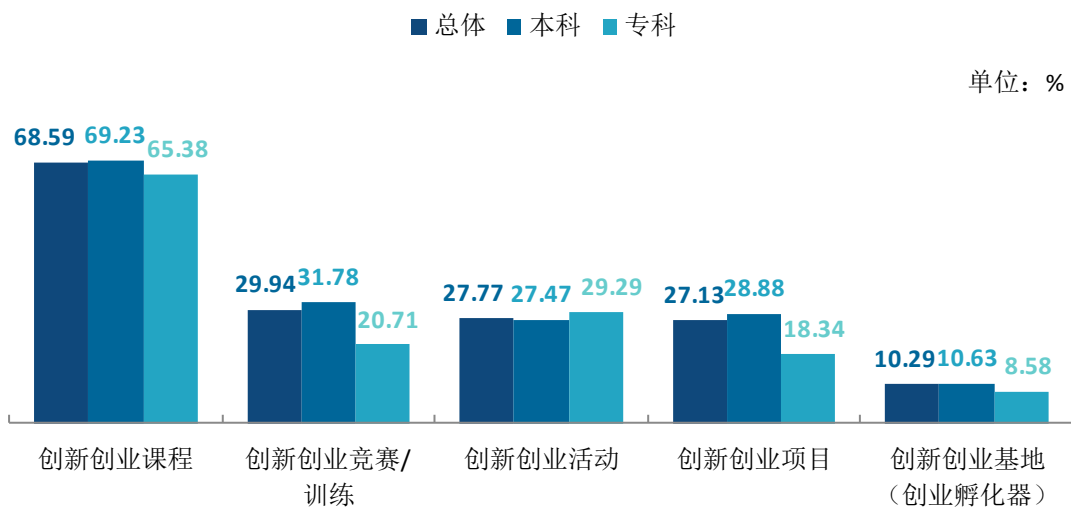


图 2-7 毕业生接受创新创业教育的比例（多选）

数据来源：麦可思-吉林医药学院 2021 届毕业生培养质量评价数据。

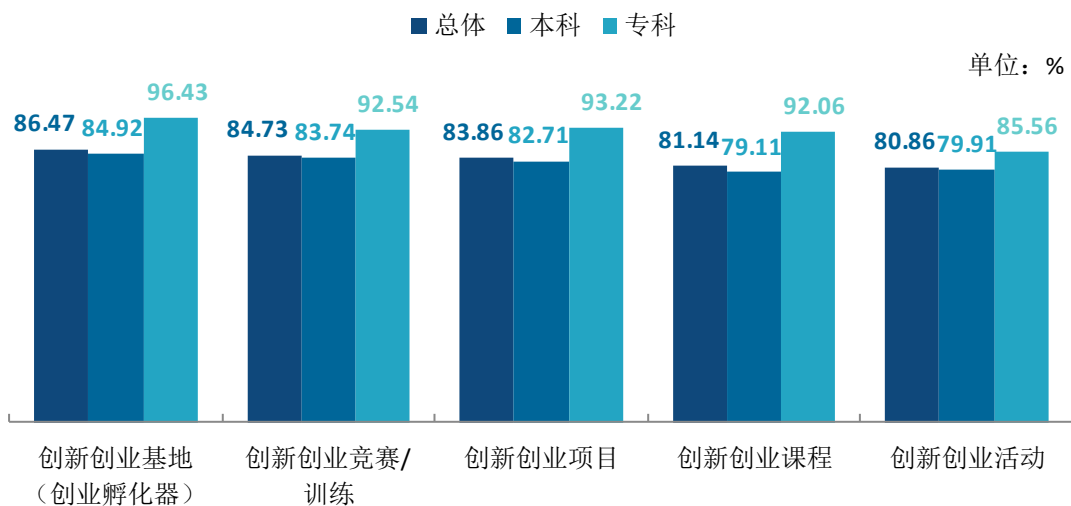


图 2-8 毕业生对创新创业教育的有效性评价

数据来源：麦可思-吉林医药学院 2021 届毕业生培养质量评价数据。

## 2. 大学生职业发展与就业指导课程开展效果评价

从大学生职业发展与就业指导课程的开展效果来看，本校 2021 届毕业生认为该课程对自己求职就业有帮助的比例为 73.72%，其中本科、专科毕业生认为该课程对自己求职就业有帮助的比例分别为 73.41%、77.27%。

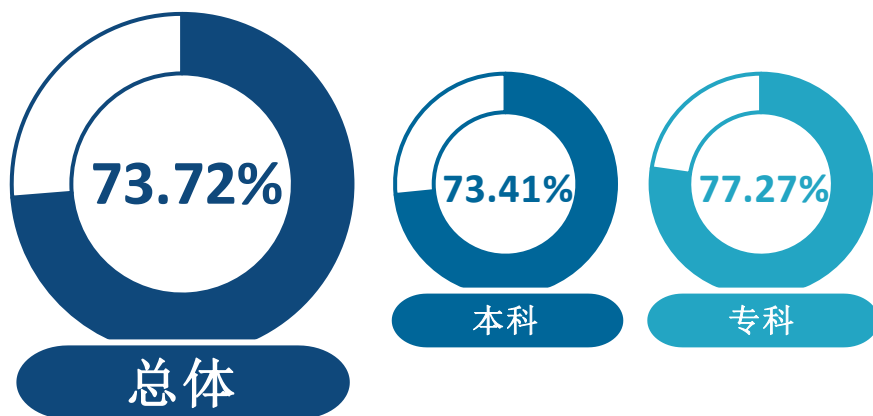


图 2-9 毕业生对大学生职业发展与就业指导课程开展效果的评价

数据来源：麦可思-吉林医药学院 2021 届毕业生培养质量评价数据。



# 就业



相关分析



## 第三章 就业相关分析

高校毕业生的就业质量是对其就业情况进行的综合评价。其中，月收入是毕业生市场竞争力的客观反映；工作与专业相关度反映毕业生的对口就业情况；就业满意度、职业期待吻合度是学生对就业情况的自我评价指标；离职率反映毕业生的就业稳定情况；职业发展和职位变化可以体现毕业生的职场成长发展。本章主要从上述指标来呈现毕业生的就业质量。

### 一 收入分析

#### 1. 毕业生的月收入

本校 2021 届毕业生的月收入为 4636.34 元，其中本科、专科毕业生的月收入分别为 4746.12 元、3437.74 元。

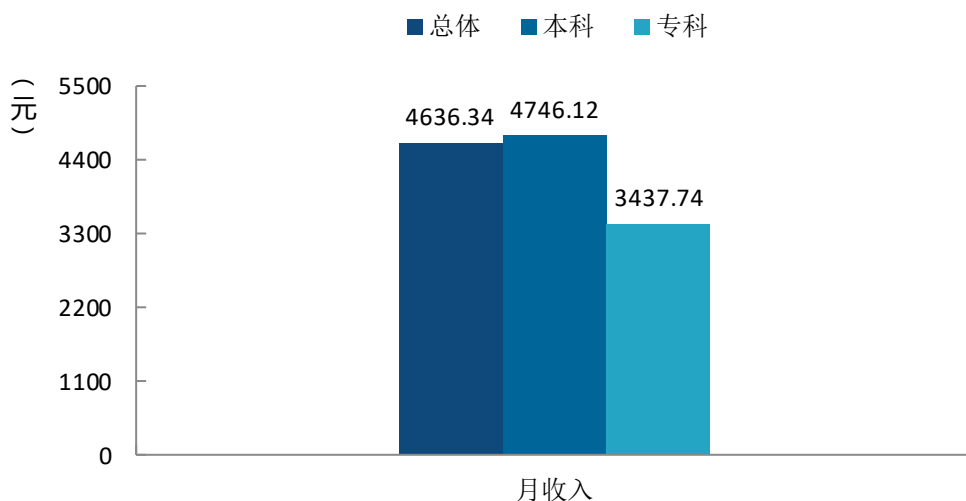


图 3-1 毕业生的月收入

数据来源：麦可思-吉林医药学院 2021 届毕业生培养质量评价数据。

#### 2. 各学院及专业的月收入

本校 2021 届本科毕业生中，月收入较高的学院是生物医学工程学院（6890.00 元），月收入较低的学院是应用心理学院（4218.33 元）、临床医学部（4296.99 元）；专科毕业生中，月收入较高的学院是检验学院（3789.82 元），月收入较低的学院是临床医学部（3240.44 元）。

表 3-1 各学院毕业生的月收入

学历层次	学院名称	月收入 (元)
本科	本校本科平均	4746.12
	生物医学工程学院	6890.00
	药学院	5427.14

学历层次	学院名称	月收入（元）
	检验学院	4964.07
	管理学院	4883.05
	公共卫生学院	4739.09
	护理学院	4693.03
	临床医学部	4296.99
	应用心理学院	4218.33
专科	<b>本校专科平均</b>	<b>3437.74</b>
	检验学院	3789.82
	药学院	3633.33
	护理学院	3585.71
	临床医学部	3240.44

数据来源：麦可思-吉林医药学院 2021 届毕业生培养质量评价数据。

本校 2021 届本科毕业生月收入较高的专业是生物医学工程（6890.00 元），月收入较低的专业是临床医学（专升本）（3964.35 元）、临床医学（4039.11 元）。专科毕业生月收入较高的专业是医学检验技术（3789.82 元），月收入较低的专业是口腔医学（2823.81 元）。

表 3-2 各专业毕业生的月收入

学历层次	专业名称	月收入（元）
本科	<b>本校本科平均</b>	<b>4746.12</b>
	生物医学工程	6890.00
	药学	5758.25
	生物制药	5576.56
	医学影像技术	5408.57
	护理学	5154.71
	医学检验技术	4992.93
	信息管理与信息系统	4962.58
	市场营销	4918.52
	生物技术	4891.30
	药物制剂	4875.00
	卫生检验与检疫	4782.00
	预防医学	4747.38
	食品卫生与营养学	4686.67
	公共事业管理	4672.22
	康复治疗学	4340.00
	应用心理学	4218.33
	医学影像学	4211.74
	护理学（专升本）	4208.27
	临床医学	4039.11
临床医学（专升本）	3964.35	

学历层次	专业名称	月收入（元）
专科	本校专科平均	<b>3437.74</b>
	医学检验技术	3789.82
	药学	3633.33
	医学影像技术	3605.00
	护理	3585.71
	口腔医学	2823.81

注：个别专业因样本较少没有包括在内。

数据来源：麦可思-吉林医药学院 2021 届毕业生培养质量评价数据。

### 3. 享受“五险一金”情况

本校 2021 届毕业生享受全部“五险一金”的比例为 69.82%，享受部分“五险一金”的比例为 15.14%。

表 3-3 毕业生享受“五险一金”情况

单位：%

学历层次	全部享受	部分享受	没有五险一金	不清楚
总体	<b>69.82</b>	<b>15.14</b>	<b>7.30</b>	<b>7.75</b>
本科	71.67	15.20	5.88	7.25
专科	48.89	14.44	23.33	13.33

数据来源：麦可思-吉林医药学院 2021 届毕业生培养质量评价数据。

本校 2021 届生物医学工程学院、药学院本科毕业生享受全部“五险一金”的比例（分别为 87.50%、86.67%）较高，应用心理学院本科毕业生享受全部“五险一金”的比例（61.90%）相对较低。从专业层面看，卫生检验与检疫、药学、药物制剂专业本科毕业生享受全部“五险一金”的比例（分别为 88.89%、88.64%、88.00%）较高，康复治疗学专业本科毕业生享受全部“五险一金”的比例（41.94%）相对较低。

表 3-4 各学院毕业生享受“五险一金”情况（本科）

单位：%

学院名称	全部享受	部分享受	没有五险一金	不清楚
生物医学工程学院	87.50	8.33	0.00	4.17
药学院	86.67	8.57	2.86	1.90
公共卫生学院	77.55	12.24	4.08	6.12
管理学院	76.09	11.96	8.70	3.26
检验学院	75.56	13.33	4.44	6.67
护理学院	68.59	18.27	6.73	6.41
临床医学部	64.03	16.55	6.83	12.59
应用心理学院	61.90	28.57	4.76	4.76

数据来源：麦可思-吉林医药学院 2021 届毕业生培养质量评价数据。

表 3-5 各专业毕业生享受“五险一金”情况（本科）

单位：%

专业名称	全部享受	部分享受	没有五险一金	不清楚
卫生检验与检疫	88.89	5.56	5.56	0.00
药学	88.64	9.09	0.00	2.27
药物制剂	88.00	8.00	4.00	0.00
生物医学工程	87.50	8.33	0.00	4.17
生物制药	85.29	8.82	2.94	2.94
信息管理与信息系统	85.29	5.88	5.88	2.94
食品卫生与营养学	80.00	13.33	6.67	0.00
生物技术	79.17	16.67	4.17	0.00
医学影像技术	76.32	13.16	5.26	5.26
医学检验技术	73.85	12.31	4.62	9.23
预防医学	73.33	13.33	3.33	10.00
市场营销	72.97	10.81	10.81	5.41
护理学	72.15	15.82	6.33	5.70
医学影像学	70.15	13.43	5.97	10.45
公共事业管理	66.67	23.81	9.52	0.00
护理学（专升本）	64.94	20.78	7.14	7.14
临床医学	63.16	14.91	6.14	15.79
应用心理学	61.90	28.57	4.76	4.76
临床医学（专升本）	60.71	17.86	7.14	14.29
康复治疗学	41.94	32.26	12.90	12.90

注：个别专业因样本较少没有包括在内。

数据来源：麦可思-吉林医药学院 2021 届毕业生培养质量评价数据。

表 3-6 各专业毕业生享受“五险一金”情况（专科）

单位：%

专业名称	全部享受	部分享受	没有五险一金	不清楚
药学	68.75	12.50	18.75	0.00
医学影像技术	57.69	15.38	7.69	19.23
护理	40.00	13.33	33.33	13.33
口腔医学	4.76	23.81	52.38	19.05

注：个别专业因样本较少没有包括在内。

数据来源：麦可思-吉林医药学院 2021 届毕业生培养质量评价数据。

## 二 专业相关度

### 1. 毕业生的工作与专业相关度

从事工作与所学专业相关的比例是反映专业培养目标达成效果的重要指标。本校 2021 届毕业生的工作与专业相关度为 88.79%，对口就业程度较高；其中本科、专科毕业生的工作与专业相关度分别为 89.42%、81.40%。

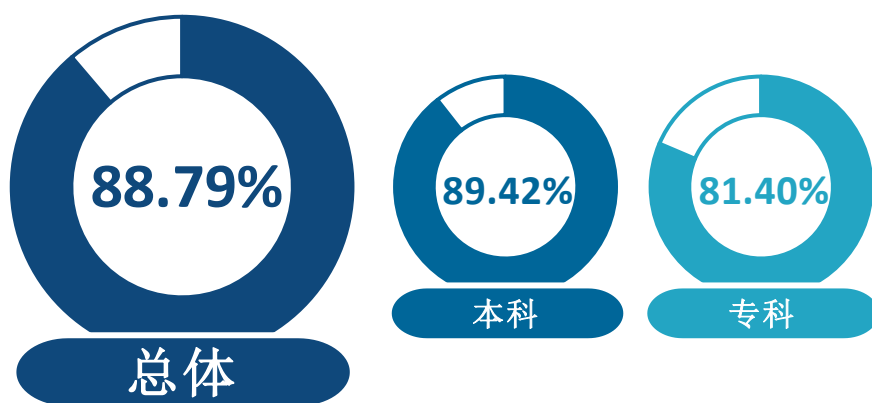


图 3-2 毕业生的工作与专业相关度

数据来源：麦可思-吉林医药学院 2021 届毕业生培养质量评价数据。

### 2. 各学院及专业的专业相关度

本校 2021 届本科毕业生工作与专业相关度较高的学院是临床医学部（96.64%）、应用心理学院（95.24%），工作与专业相关度较低的学院是管理学院（64.84%）。

表 3-7 各学院毕业生的工作与专业相关度

学历层次	学院名称	工作与专业相关度 (%)
本科	本校本科平均	89.42
	临床医学部	96.64
	应用心理学院	95.24
	药学院	90.91
	检验学院	90.70
	护理学院	90.58
	公共卫生学院	86.81
	生物医学工程学院	81.48
	管理学院	64.84
专科	本校专科平均	81.40
	临床医学部	85.71

注：个别学院因样本较少没有包括在内。

数据来源：麦可思-吉林医药学院 2021 届毕业生培养质量评价数据。

本校 2021 届本科毕业生工作与专业相关度较高的专业是临床医学、医学影像技术、临床医学（专升本）（均为 100.00%），工作与专业相关度较低的专业是公共事业管理（57.14%）。

表 3-8 各专业毕业生的工作与专业相关度

学历层次	专业名称	工作与专业相关度（%）
本科	<b>本校本科平均</b>	<b>89.42</b>
	临床医学	100.00
	医学影像技术	100.00
	临床医学（专升本）	100.00
	医学检验技术	96.83
	预防医学	96.23
	应用心理学	95.24
	卫生检验与检疫	94.12
	护理学	93.42
	医学影像学	92.42
	药物制剂	92.00
	生物制药	91.67
	药学	89.36
	护理学（专升本）	87.82
	康复治疗学	86.67
	生物医学工程	81.48
	生物技术	72.73
	信息管理与信息系统	70.59
	市场营销	63.89
	食品卫生与营养学	62.50
公共事业管理	57.14	
专科	<b>本校专科平均</b>	<b>81.40</b>
	口腔医学	100.00
	药学	76.47
	医学影像技术	75.00

注：个别专业因样本较少没有包括在内。

数据来源：麦可思-吉林医药学院 2021 届毕业生培养质量评价数据。

### 三 就业满意度

#### 1. 毕业生的就业满意度

本校 2021 届毕业生的就业满意度为 86.39%，其中本科、专科毕业生的就业满意度分别为 85.92%、92.11%。

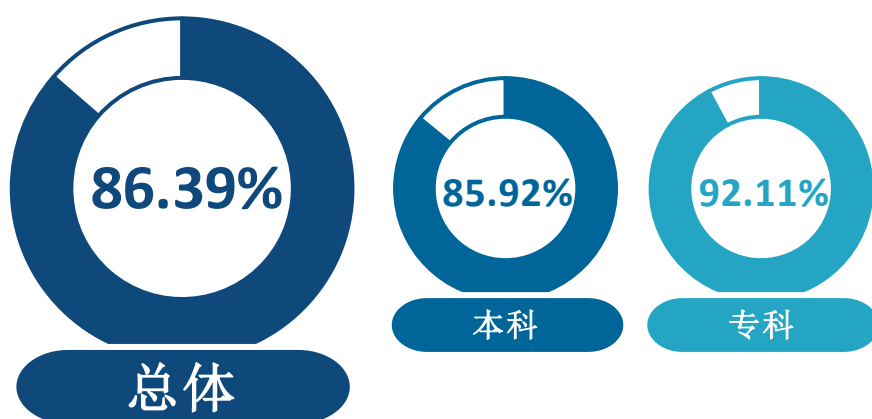


图 3-3 毕业生的就业满意度

数据来源：麦可思-吉林医药学院 2021 届毕业生培养质量评价数据。

#### 2. 毕业生对就业各方面的满意度

本校 2021 届毕业生对工作氛围方面的满意度（91.09%）相对较高，对薪酬福利方面的满意度（76.49%）相对较低；专科毕业生对就业各方面的满意度均高于本科毕业生。

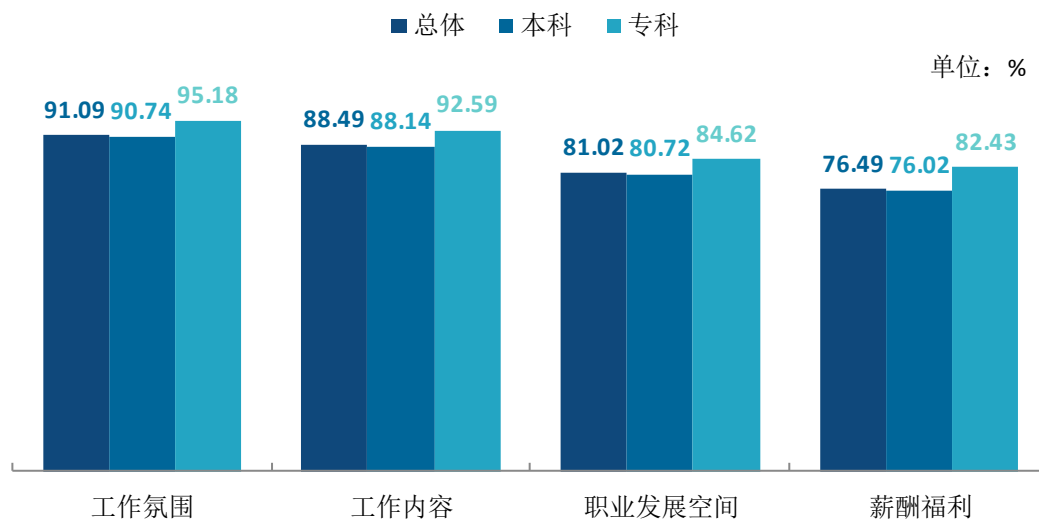


图 3-4 毕业生对就业各方面的满意度

数据来源：麦可思-吉林医药学院 2021 届毕业生培养质量评价数据。



### 3. 各学院及专业的就业满意度

本校 2021 届本科毕业生就业满意度较高的学院是生物医学工程学院（100.00%），就业满意度较低的学院是应用心理学院（80.00%）、检验学院（81.71%）。

表 3-9 各学院毕业生的就业满意度

学历层次	学院名称	就业满意度 (%)
本科	<b>本校本科平均</b>	<b>85.92</b>
	生物医学工程学院	100.00
	公共卫生学院	91.21
	护理学院	86.46
	药学院	86.46
	管理学院	86.08
	临床医学部	83.75
	检验学院	81.71
	应用心理学院	80.00
专科	<b>本校专科平均</b>	<b>92.11</b>
	临床医学部	90.00

注：个别学院因样本较少没有包括在内。

数据来源：麦可思-吉林医药学院 2021 届毕业生培养质量评价数据。

本校 2021 届本科毕业生就业满意度较高的专业是生物医学工程（100.00%），就业满意度较低的专业是生物技术（59.09%）。

表 3-10 各专业毕业生的就业满意度

学历层次	专业名称	就业满意度 (%)
本科	<b>本校本科平均</b>	<b>85.92</b>
	生物医学工程	100.00
	预防医学	94.92
	卫生检验与检疫	93.75
	药学	92.11
	信息管理与信息系统	90.91
	医学影像技术	90.32
	医学检验技术	89.83
	生物制药	87.88
	临床医学（专升本）	87.50
	护理学（专升本）	87.23
	护理学	85.71
	临床医学	84.85
	医学影像学	82.76
	应用心理学	80.00
	市场营销	78.13

学历层次	专业名称	就业满意度 (%)
	药物制剂	75.00
	康复治疗学	71.43
	生物技术	59.09
专科	本校专科平均	92.11
	医学影像技术	95.45
	口腔医学	83.33

注：个别专业因样本较少没有包括在内。

数据来源：麦可思-吉林医药学院 2021 届毕业生培养质量评价数据。

## 四 职业期待吻合度

### 1. 毕业生的职业期待吻合度

职业期待吻合度反映了学生求职预期与职场实际感受之间的匹配程度。本校 2021 届毕业生的职业期待吻合度为 68.63%，其中本科、专科毕业生的职业期待吻合度分别为 68.00%、76.25%。

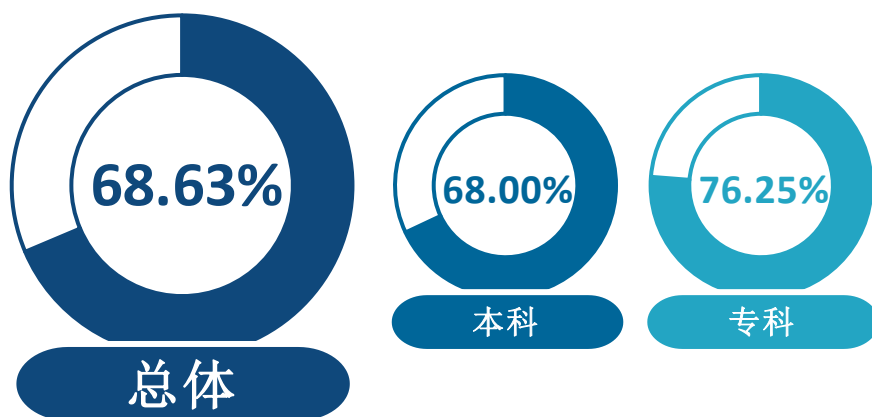


图 3-5 毕业生的职业期待吻合度

数据来源：麦可思-吉林医药学院 2021 届毕业生培养质量评价数据。

### 2. 各专业的职业期待吻合度

本校 2021 届本科毕业生职业期待吻合度较高的专业是临床医学（专升本）（82.14%），职业期待吻合度较低的专业是生物技术（27.27%）。

表 3-11 各专业毕业生的职业期待吻合度

学历层次	专业名称	职业期待吻合度 (%)
本科	本校本科平均	68.00
	临床医学（专升本）	82.14
	生物制药	77.14

学历层次	专业名称	职业期待吻合度 (%)
	临床医学	74.29
	医学影像学	73.13
	护理学（专升本）	72.48
	医学影像技术	72.22
	卫生检验与检疫	72.22
	预防医学	71.70
	护理学	67.97
	药学	67.50
	医学检验技术	66.67
	应用心理学	63.64
	生物医学工程	60.87
	康复治疗学	60.00
	食品卫生与营养学	60.00
	市场营销	59.46
	药物制剂	58.33
	信息管理与信息系统	52.94
	公共事业管理	50.00
	生物技术	27.27
	专科	<b>本校专科平均</b>
口腔医学		83.33
医学影像技术		79.17
药学		73.33

注：个别专业因样本较少没有包括在内。

数据来源：麦可思-吉林医药学院 2021 届毕业生培养质量评价数据。

## 五 就业稳定性

### 1. 毕业生的离职率

就业稳定性以离职率为衡量，能反映毕业生踏入职场初期的稳定程度。本校 2021 届毕业生  
的离职率为 17.89%，其中本科、专科毕业生的离职率分别为 16.89%、29.35%。

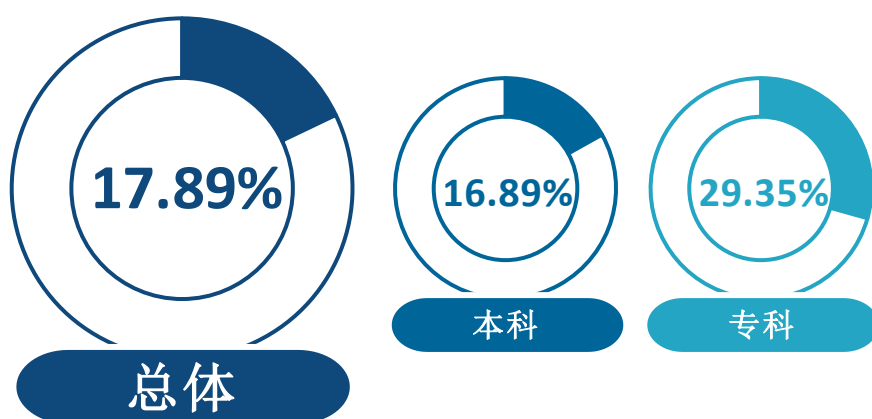


图 3-6 毕业生的离职率

数据来源：麦可思-吉林医药学院 2021 届毕业生培养质量评价数据。

### 2. 各学院及专业的离职率

本校 2021 届本科毕业生离职率较低的学院是公共卫生学院（8.70%）、临床医学部（10.68%），离职率较高的学院是应用心理学院（29.17%）、管理学院（28.57%）。

表 3-12 各学院毕业生的离职率

学历层次	学院名称	离职率 (%)
本科	本校本科平均	16.89
	应用心理学院	29.17
	管理学院	28.57
	检验学院	24.24
	生物医学工程学院	20.00
	药学院	19.81
	护理学院	16.72
	临床医学部	10.68
	公共卫生学院	8.70
专科	本校专科平均	29.35
	临床医学部	19.57

注：个别学院因样本较少没有包括在内。

数据来源：麦可思-吉林医药学院 2021 届毕业生培养质量评价数据。

本校 2021 届本科毕业生离职率较低的专业是食品卫生与营养学（0.00%），离职率较高的专业是公共事业管理（36.84%）。

表 3-13 各专业毕业生的离职率

学历层次	专业名称	离职率（%）
本科	<b>本校本科平均</b>	<b>16.89</b>
	公共事业管理	36.84
	生物技术	29.63
	应用心理学	29.17
	市场营销	27.50
	信息管理与信息系统	25.64
	药学	24.39
	医学检验技术	22.22
	康复治疗学	20.59
	护理学（专升本）	20.12
	生物医学工程	20.00
	药物制剂	20.00
	生物制药	15.79
	护理学	13.21
	临床医学	12.84
	卫生检验与检疫	11.11
	预防医学	8.93
	医学影像学	7.04
	临床医学（专升本）	6.67
	医学影像技术	5.41
食品卫生与营养学	0.00	
专科	<b>本校专科平均</b>	<b>29.35</b>
	药学	52.63
	医学影像技术	23.08
	口腔医学	15.00

注：个别专业因样本较少没有包括在内。

数据来源：麦可思-吉林医药学院 2021 届毕业生培养质量评价数据。

## 六 职业发展和变化

### （一）毕业生职业发展情况

本校 2021 届毕业生从毕业到目前有 19.52% 在薪资或职位上有过提升。其中本科、专科毕业生在薪资或职位上有过提升的比例分别为 19.35%、21.52%。毕业生薪资、职位等方面的提升受工作单位性质（如企业、机关事业单位）、所在行业特点以及个人工作年限的影响较大，当前已就业的毕业生普遍处在试用期或规培期，其薪资或职位的提升情况可在后续更长的时间跨度内持续观察。

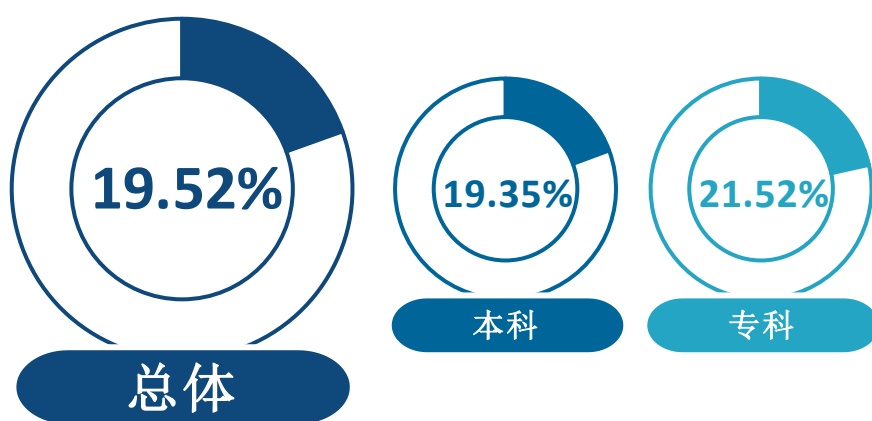


图 3-7 毕业生有过薪资或职位提升的比例

数据来源：麦可思-吉林医药学院 2021 届毕业生培养质量评价数据。

本校 2021 届本科毕业生从毕业到目前有过薪资或职位提升比例较高的学院是应用心理学院（28.57%）、公共卫生学院（25.00%）、药学院（25.00%），有过薪资或职位提升比例较低的学院是生物医学工程学院（13.04%）、临床医学部（13.90%）、检验学院（14.29%）。

表 3-14 各学院毕业生有过薪资或职位提升的比例

学历层次	学院名称	有过薪资或职位提升的比例 (%)
本科	本校本科平均	19.35
	应用心理学院	28.57
	公共卫生学院	25.00
	药学院	25.00
	护理学院	21.67
	管理学院	19.77
	检验学院	14.29
	临床医学部	13.90

学历层次	学院名称	有过薪资或职位提升的比例 (%)
	生物医学工程学院	13.04
专科	<b>本校专科平均</b>	<b>21.52</b>
	临床医学部	26.19
	药学院	20.00

注：个别学院因样本较少没有包括在内。

数据来源：麦可思-吉林医药学院 2021 届毕业生培养质量评价数据。

本校 2021 届本科毕业生从毕业到目前有过薪资或职位提升比例较高的专业是食品卫生与营养学 (33.33%)、药学 (32.50%)，有过薪资或职位提升比例较低的专业是医学影像学 (7.69%)、生物技术 (9.09%)。

表 3-15 各专业毕业生有过薪资或职位提升的比例

学历层次	专业名称	有过薪资或职位提升的比例 (%)
本科	<b>本校本科平均</b>	<b>19.35</b>
	食品卫生与营养学	33.33
	药学	32.50
	应用心理学	28.57
	预防医学	28.30
	信息管理与信息系统	23.53
	药物制剂	21.74
	护理学	21.71
	护理学 (专升本)	21.62
	生物制药	20.00
	公共事业管理	18.75
	临床医学	17.82
	市场营销	16.67
	康复治疗学	16.67
	医学检验技术	16.13
	医学影像技术	13.89
	生物医学工程	13.04
	卫生检验与检疫	11.76
	临床医学 (专升本)	11.11
	生物技术	9.09
医学影像学	7.69	
专科	<b>本校专科平均</b>	<b>21.52</b>
	口腔医学	27.78
	医学影像技术	25.00
	药学	20.00

注：个别专业因样本较少没有包括在内。

数据来源：麦可思-吉林医药学院 2021 届毕业生培养质量评价数据。

## （二）毕业生职位变化

本校 2021 届毕业生从毕业到目前有过转岗的比例为 9.71%，其中本科、专科毕业生有过转岗的比例分别为 9.68%、10.13%。转岗体现了毕业生对不同岗位的适应性，当然毕业生工作岗位以卫生技术类为主，专业性较强，目前发生过转岗的比例相对较低。随着工作能力的积累与职责的增加（如开始承担管理工作），转岗的情况会有所增加。

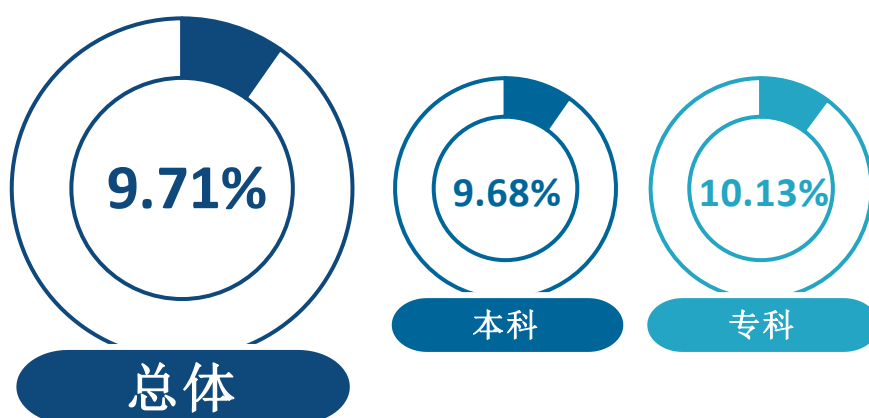


图 3-8 毕业生有过转岗的比例

数据来源：麦可思-吉林医药学院 2021 届毕业生培养质量评价数据。

本校 2021 届本科毕业生有过转岗比例较高的学院是检验学院（14.29%）、护理学院（12.67%），有过转岗比例较低的学院是应用心理学院（4.76%）。

表 3-16 各学院毕业生有过转岗的比例

学历层次	学院名称	有过转岗的比例 (%)
本科	本校本科平均	9.68
	检验学院	14.29
	护理学院	12.67
	管理学院	9.30
	公共卫生学院	9.09
	生物医学工程学院	8.70
	临床医学部	6.95
	药学院	6.00
	应用心理学院	4.76
专科	本校专科平均	10.13
	临床医学部	9.52

注：个别学院因样本较少没有包括在内。

数据来源：麦可思-吉林医药学院 2021 届毕业生培养质量评价数据。



本校 2021 届本科毕业生有过转岗比例较高的专业是卫生检验与检疫（23.53%）、生物技术（18.18%），有过转岗比例较低的专业是医学影像技术（0.00%）、医学影像学（1.54%）。

表 3-17 各专业毕业生有过转岗的比例

学历层次	专业名称	有过转岗的比例 (%)
本科	<b>本校本科平均</b>	<b>9.68</b>
	卫生检验与检疫	23.53
	生物技术	18.18
	临床医学	13.86
	护理学	13.16
	医学检验技术	12.90
	护理学（专升本）	12.16
	市场营销	11.11
	信息管理与信息系统	8.82
	生物医学工程	8.70
	药物制剂	8.70
	药学	7.50
	康复治疗学	6.67
	食品卫生与营养学	6.67
	公共事业管理	6.25
	预防医学	5.66
	应用心理学	4.76
	临床医学（专升本）	3.70
	生物制药	2.86
	医学影像学	1.54
医学影像技术	0.00	
专科	<b>本校专科平均</b>	<b>10.13</b>
	药学	20.00
	医学影像技术	12.50
	口腔医学	5.56

注：个别专业因样本较少没有包括在内。

数据来源：麦可思-吉林医药学院 2021 届毕业生培养质量评价数据。

## 七 省内、省外就业人群对比

本校 2021 届省内、省外就业毕业生的就业质量差异明显，其中省内就业毕业生的求职预期更为合理，个人期待与职场实际情况错位的现象相对较少，职业期待吻合度（69.87%）高于在省外就业的毕业生（67.24%）；当然与此同时，省内就业毕业生的福利待遇、对口就业程度相比省外就业的毕业生整体上仍有差距。

表 3-18 省内、省外就业毕业生主要就业指标对比

学历层次	指标名称	省内就业人群 (%)	省外就业人群 (%)
总体	享受全部“五险一金”的比例	64.60	73.37
	专业相关度	85.97	90.88
	就业满意度	85.55	86.94
	职业期待吻合度	69.87	67.24
本科	享受全部“五险一金”的比例	67.42	74.49
	专业相关度	86.22	91.63
	就业满意度	85.15	86.21
	职业期待吻合度	68.98	66.72
专科	享受全部“五险一金”的比例	43.75	56.10
	专业相关度	84.09	78.95
	就业满意度	88.37	100.00
	职业期待吻合度	76.74	75.68

数据来源：麦可思-吉林医药学院 2021 届毕业生培养质量评价数据。

# 就业



发展趋势  
分析



## 第四章 就业发展趋势分析

### 一 本校就业趋势性研判

2021年全国普通高校毕业生总规模909万人，比去年增加35万人，就业总量压力较大；此外疫情对就业的深层次影响仍在继续，2021届高校毕业生就业形势依然复杂严峻。但与此同时，国民经济呈持续稳定恢复态势，为稳就业奠定了坚实基础。在这一基础上，国家和地方一系列关于“促进毕业生更加充分更高质量就业”的决策部署畅通了毕业生的就业路径，为毕业生的就业与发展奠定了基础。

#### （一） 省内医疗卫生领域对毕业生的吸纳程度有所提升

本校2021届毕业生留在省内就业的比例相比2020届有所下降，但值得注意的是，省内就业人群在医疗卫生领域的集中程度进一步提升，2021届省内就业毕业生服务于医疗和社会护理服务业的比例（68.65%）明显高于2020届（60.07%）。近年来全省卫生健康事业稳步发展，《吉林省国民经济和社会发展统计公报》显示，截至2020年底，全省共有卫生技术人员21.21万人，医院和卫生院拥有医疗床位16.71万张，相比2019年同期（卫生技术人员18.83万人，医疗床位16.23万张）均不同程度的增加。卫生健康事业的发展促使了医疗卫生领域对毕业生的吸纳程度的提升，为毕业生在省内相关领域就业创造了机会。

#### （二） 医药健康产业的发展将为毕业生省内就业提供更多选择

除了医疗和社会护理服务业，本校省内就业毕业生服务于医药及设备制造业的比例（2021届10.88%）也较高。医药健康产业是吉林省的优势产业之一，在接下来的“十四五”时期，全省将通过加快发展生物制药、培育发展化药高端制剂、做大五大潜力板块（保健食品与特医食品产业、医疗器械与医用健康材料产业、制药设备与检测仪器产业、医药商业与流通业、医疗与健康服务业）等举措，进一步提升医药健康产业，这也将为毕业生省内就业提供更多选择。

#### （三） 全方位对口合作的深化将进一步促进毕业生就业的多元化

本校省外就业毕业生就业量最大的省份为浙江（2021届10.14%），其中近两届本科毕业生在浙江就业的比例均在一成左右（2020届11.77%，2021届9.65%），专科毕业生在浙江就业的比例有所上升（2020届12.64%，2021届15.56%）。浙江是吉林的对口合作省，在接下来的“十四五”时期，两地全方位对口合作将进一步深化，本省资源、产品、制造、科技、改革与浙江资本、市场、智造、应用、经验的对接将更加紧密，这也将进一步促进毕业生就业的多元化。

## 二 就业流向变化趋势

### （一） 行业变化趋势

本校 2021 届本科毕业生就业比例较高的行业类为医疗和社会护理服务业（62.51%）、医药及设备制造业（14.17%），其中就业于医疗和社会护理服务业的比例较 2020 届（54.39%）有所上升，就业于医药及设备制造业的比例较 2020 届（20.15%）有所下降。2021 届专科毕业生就业比例较高的行业类为医疗和社会护理服务业（68.97%）、医药及设备制造业（10.34%），其中就业于医疗和社会护理服务业的比例两届保持平稳，就业于医药及设备制造业的比例较 2020 届（16.46%）有所下降。

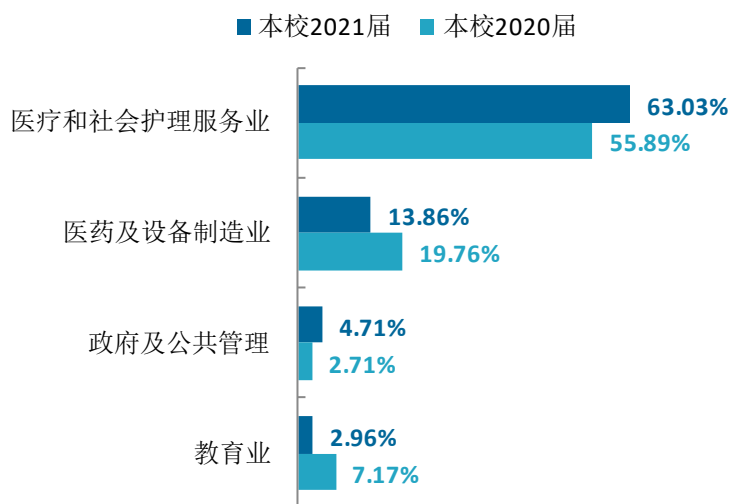


图 4-1 主要行业类需求变化趋势

数据来源：麦可思-吉林医药学院 2021 届毕业生培养质量评价数据。

表 4-1 各学历主要行业类需求变化趋势

学历层次	行业类名称	本校 2020 届 (%)	本校 2021 届 (%)
本科	医疗和社会护理服务业	54.39	62.51
	医药及设备制造业	20.15	14.17
	政府及公共管理	3.03	5.03
	教育业	7.88	3.02
	信息传输、软件和信息技术服务业	2.42	2.01
专科	医疗和社会护理服务业	68.35	68.97
	医药及设备制造业	16.46	10.34
	零售业	3.80	4.60
	教育业	1.27	2.30
	食品、烟草、加工业	1.27	2.30

数据来源：麦可思-吉林医药学院 2021 届毕业生培养质量评价数据。

## （二） 职业变化趋势

本校 2021 届本科、专科毕业生就业比例较高的职业类均为医疗保健/紧急救助（分别为 64.67%、67.05%），其中本科毕业生从事这类职业的比例较 2020 届（55.10%）明显上升，专科毕业生两届保持平稳。

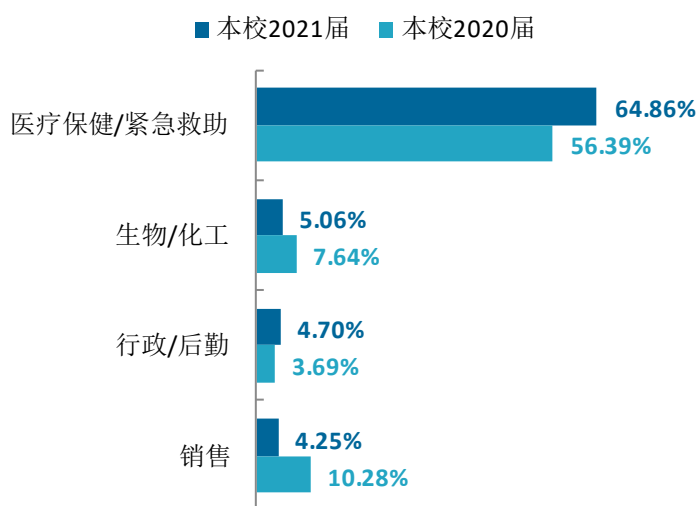


图 4-2 主要职业类需求变化趋势

数据来源：麦可思-吉林医药学院 2021 届毕业生培养质量评价数据。

表 4-2 各学历主要职业类需求变化趋势

学历层次	职业类名称	本校 2020 届 (%)	本校 2021 届 (%)
本科	医疗保健/紧急救助	55.10	64.67
	生物/化工	7.83	5.10
	行政/后勤	3.69	4.51
	销售	10.19	4.12
专科	医疗保健/紧急救助	67.07	67.05
	行政/后勤	3.66	6.82
	销售	10.98	5.68
	生物/化工	6.10	4.55

数据来源：麦可思-吉林医药学院 2021 届毕业生培养质量评价数据。

### （三） 用人单位变化趋势

本校 2021 届毕业生在民营企业就业的比例相比 2020 届有所下降，在政府机构/科研或其他事业单位、国有企业就业的比例相比 2020 届有所上升。其中，2021 届本科毕业生在政府机构/科研或其他事业单位就业的比例（37.34%）与 2020 届（36.93%）基本持平，在民营企业（35.67%）就业的比例低于 2020 届（39.66%）；2021 届专科毕业生在民营企业就业的比例（61.80%）低于 2020 届（69.88%）。

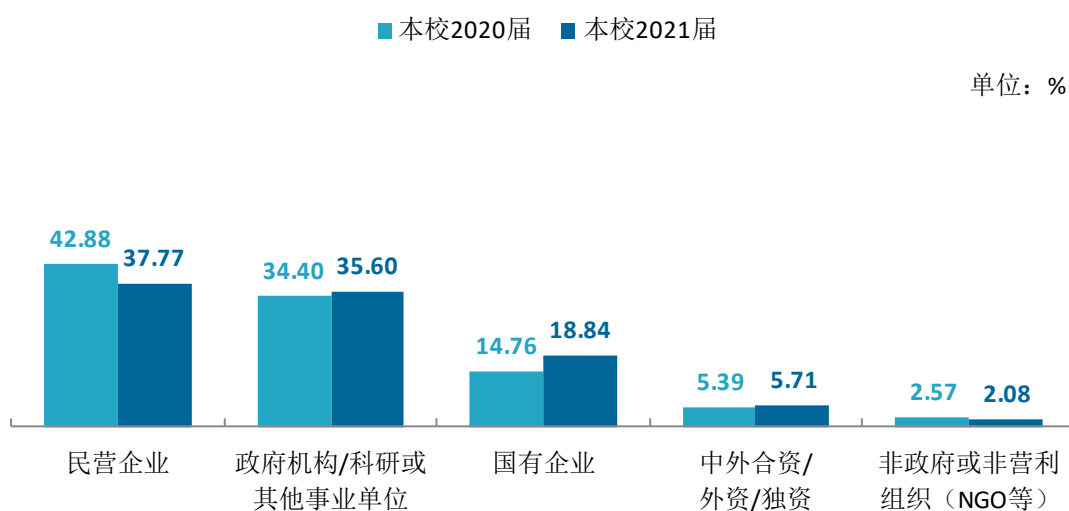


图 4-3 不同类型用人单位需求变化趋势（总体）

数据来源：麦可思-吉林医药学院 2021 届毕业生培养质量评价数据。

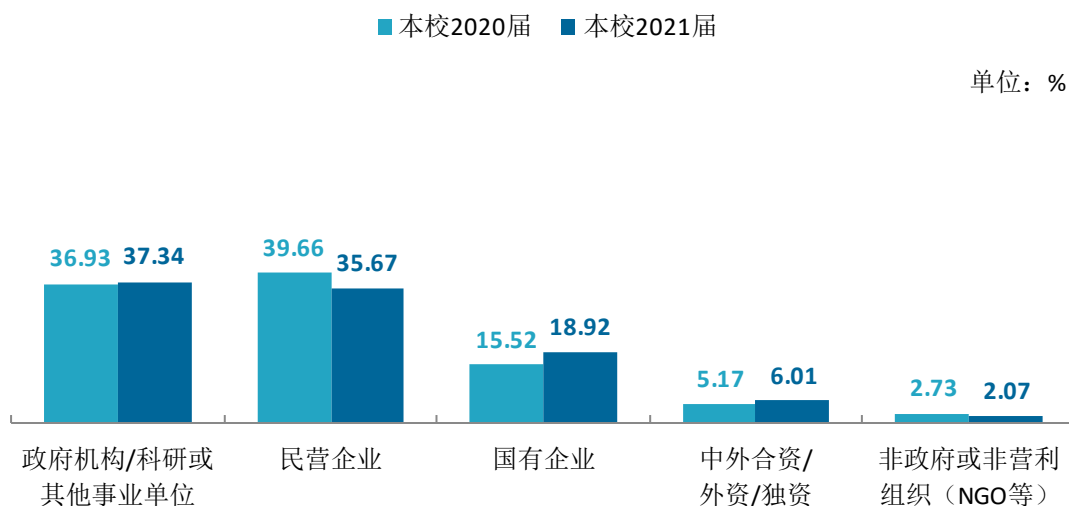


图 4-4 不同类型用人单位需求变化趋势（本科）

数据来源：麦可思-吉林医药学院 2021 届毕业生培养质量评价数据。

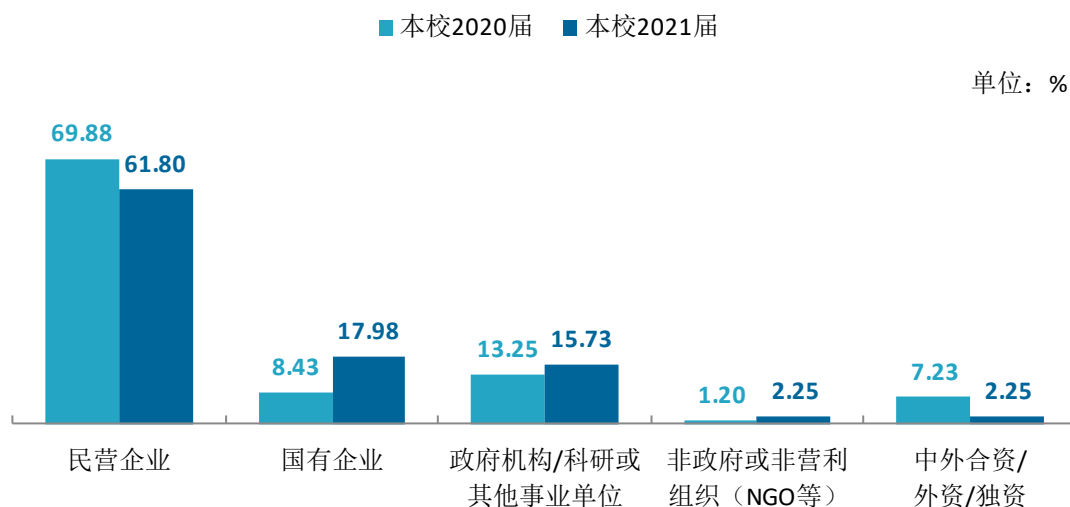


图 4-5 不同类型用人单位需求变化趋势（专科）

数据来源：麦可思-吉林医药学院 2021 届毕业生培养质量评价数据。

#### （四） 就业地区变化趋势

本校 2021 届本科毕业生在吉林就业的比例（35.98%）较 2020 届（40.41%）有所下降，前往江苏就业的比例（5.43%）较 2020 届（2.47%）有所上升；2021 届专科毕业生在吉林就业的比例（54.44%）较 2020 届（56.32%）略有下降，前往浙江、辽宁就业的比例（分别为 15.56%、6.67%）较 2020 届（分别为 12.64%、3.45%）均有所上升。

表 4-3 毕业生在主要省份就业的比例变化趋势

学历层次	省份名称	本校 2020 届 (%)	本校 2021 届 (%)
总体	吉林	42.19	37.51
	浙江	11.87	10.14
	北京	6.58	5.35
	江苏	2.58	5.16
	山东	3.61	4.15
本科	吉林	40.41	35.98
	浙江	11.77	9.65
	北京	6.98	5.63
	江苏	2.47	5.43
	山东	4.07	4.32
专科	吉林	56.32	54.44
	浙江	12.64	15.56
	辽宁	3.45	6.67
	黑龙江	3.45	3.33

数据来源：麦可思-吉林医药学院 2021 届毕业生培养质量评价数据。



### 三 就业质量变化趋势

#### （一）月收入变化趋势

本校 2021 届毕业生月收入相比 2020 届整体有所上升，其中本科毕业生的月收入（4746.12 元）比 2020 届（4428.56 元）高 317.56 元，专科毕业生的月收入（3437.74 元）与 2020 届（3430.10 元）基本持平。

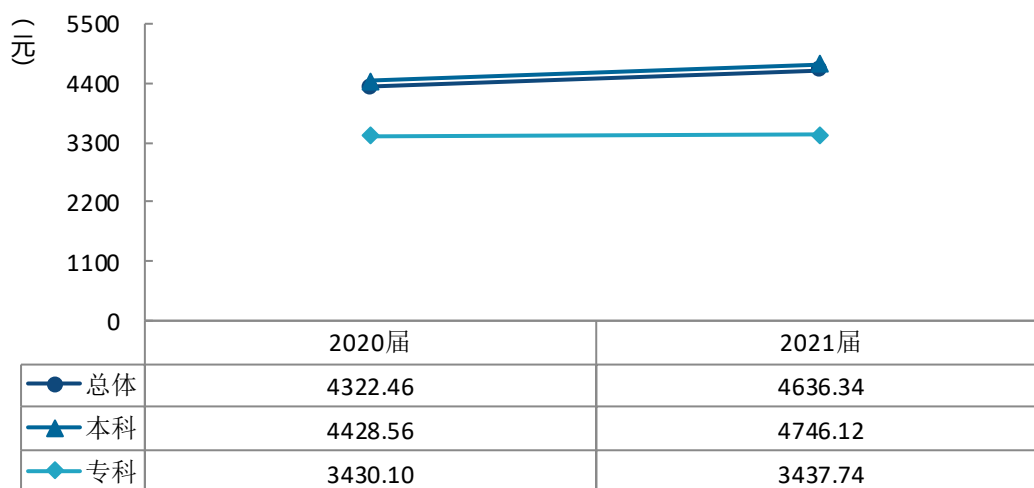


图 4-6 月收入变化趋势

数据来源：麦可思-吉林医药学院 2021 届毕业生培养质量评价数据。

#### （二）专业相关度变化趋势

本校毕业生的工作与专业相关度整体稳中有升，其中 2021 届本科毕业生的工作与专业相关度（89.42%）高于 2020 届（87.19%），专科毕业生（81.40%）较 2020 届（84.21%）略有下降。

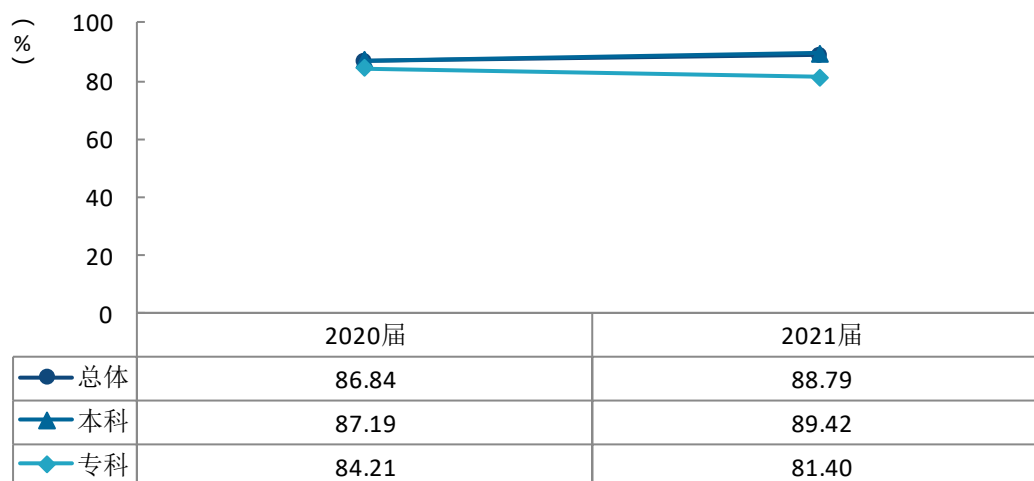


图 4-7 专业相关度变化趋势

数据来源：麦可思-吉林医药学院 2021 届毕业生培养质量评价数据。

### （三） 就业满意度变化趋势

本校毕业生的就业满意度呈上升趋势，其中 2021 届本科毕业生的就业满意度（85.92%）比 2020 届（78.88%）高了 7.04 个百分点，专科毕业生的就业满意度（92.11%）比 2020 届（77.46%）高了 14.65 个百分点。可见毕业生的从业幸福感进一步增强。

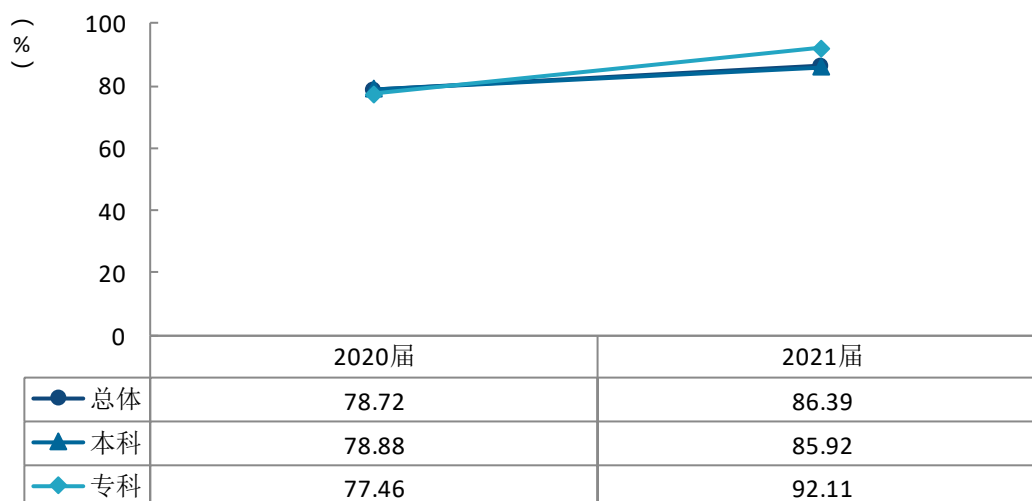


图 4-8 就业满意度变化趋势

数据来源：麦可思-吉林医药学院 2021 届毕业生培养质量评价数据。

### （四） 职业期待吻合度变化趋势

本校毕业生的职业期待吻合度呈上升趋势，其中 2021 届本科毕业生的职业期待吻合度（68.00%）比 2020 届（60.74%）高了 7.26 个百分点，专科毕业生的职业期待吻合度（76.25%）比 2020 届（62.03%）高了 14.22 个百分点。

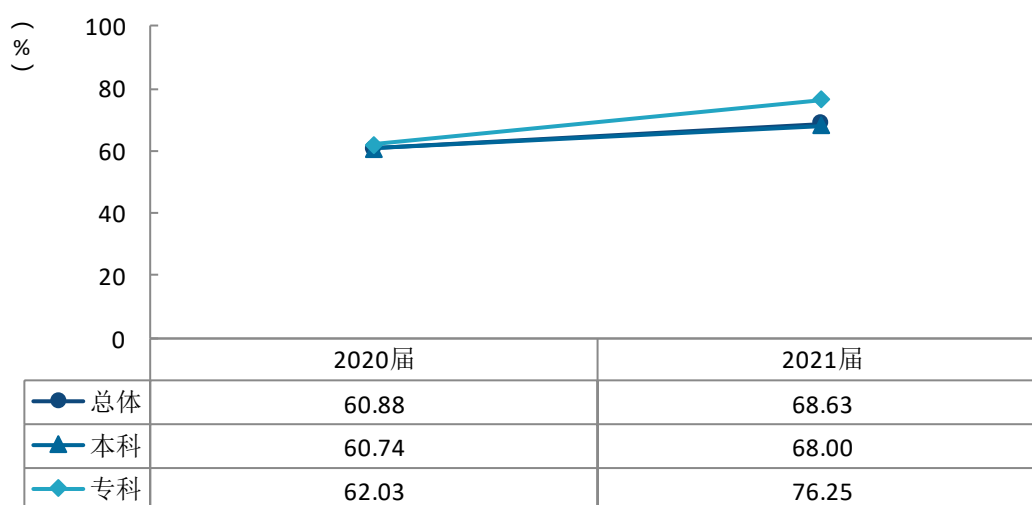


图 4-9 职业期待吻合度变化趋势

数据来源：麦可思-吉林医药学院 2021 届毕业生培养质量评价数据。

### （五） 离职率变化趋势

本校毕业生的离职率保持平稳，其中 2021 届本科毕业生的离职率（16.89%）比 2020 届（18.97%）低了 2.08 个百分点，专科毕业生的离职率（29.35%）比 2020 届（18.52%）高了 10.83 个百分点。本科毕业生的就业稳定性进一步增强。

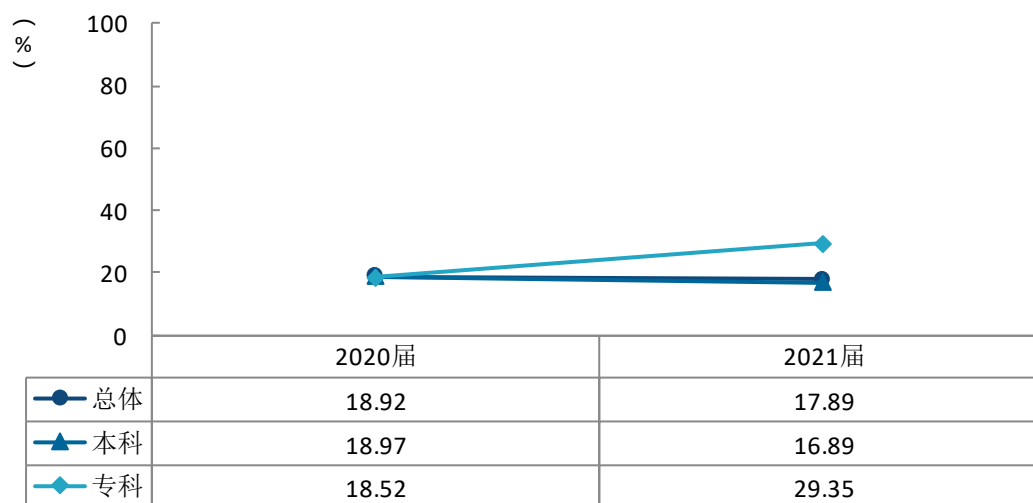


图 4-10 离职率变化趋势

数据来源：麦可思-吉林医药学院 2021 届毕业生培养质量评价数据。



用人单位  
评价



## 第五章 用人单位评价

用人单位评价信息可反映学校培养与实际市场需求的适应情况，可帮助学校优化调整培养内容和方式，提高毕业生的就业能力。本章从用人单位的聘用情况以及对本校毕业生的使用评价来呈现用人单位评价信息。



### 聘用标准

#### 1. 用人单位聘用本校毕业生的理由

用人单位聘用本校毕业生的主要理由是“能力和知识结构合格”（68.42%）、“专业对口”（64.91%），这也反映出用人单位对本校专业培养质量的认可程度较高。

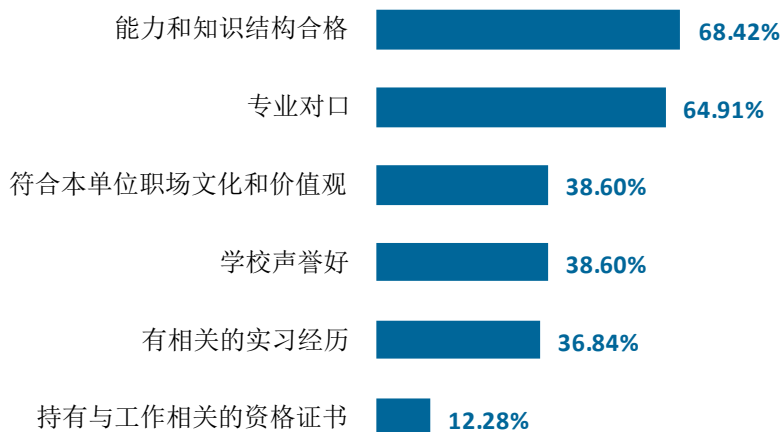


图 5-1 用人单位聘用本校应届毕业生的主要理由（多选）

数据来源：麦可思-吉林医药学院 2021 年用人单位评价数据。

## 2. 用人单位聘用本校毕业生的渠道

用人单位聘用本校毕业生的最主要渠道是“校园招聘会或通过学校发布招聘信息”（56.60%），可见校园招聘活动较好地充当了毕业生求职与用人单位招聘之间的桥梁。

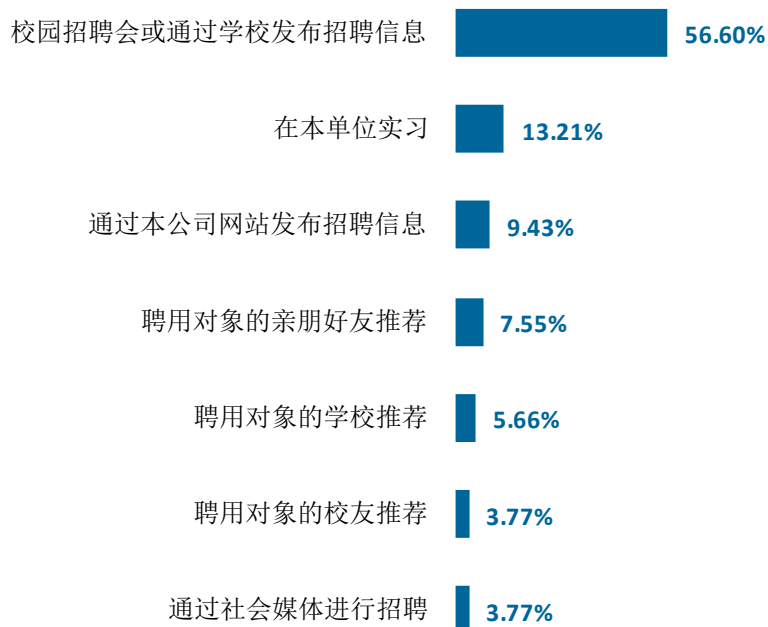


图 5-2 用人单位聘用本校毕业生的渠道

数据来源：麦可思-吉林医药学院 2021 年用人单位评价数据。

## 使用评价

### 1. 用人单位对本校毕业生的总体满意度

用人单位对本校毕业生的总体满意度为 96.36%，且均表示未来愿意继续聘用本校毕业生，可见毕业生在工作中的整体表现较好，用人单位对其认可程度较高。

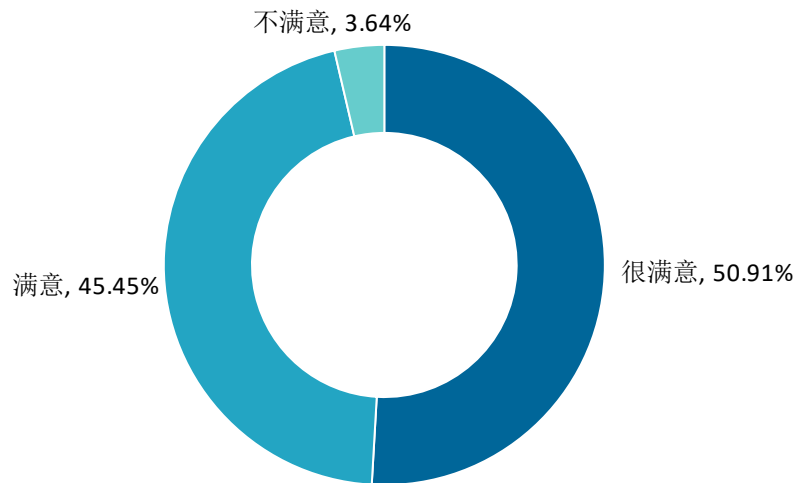


图 5-3 用人单位对本校应届毕业生的总体满意度

数据来源：麦可思-吉林医药学院 2021 年用人单位评价数据。

## 2. 用人单位对毕业生工作能力的的需求程度及满意度

招聘过本校应届毕业生的用人单位对毕业生“职业规范与职业道德”方面的需求程度(4.70分)相对较高,且对这一方面的满意程度(98.00%)也较高。

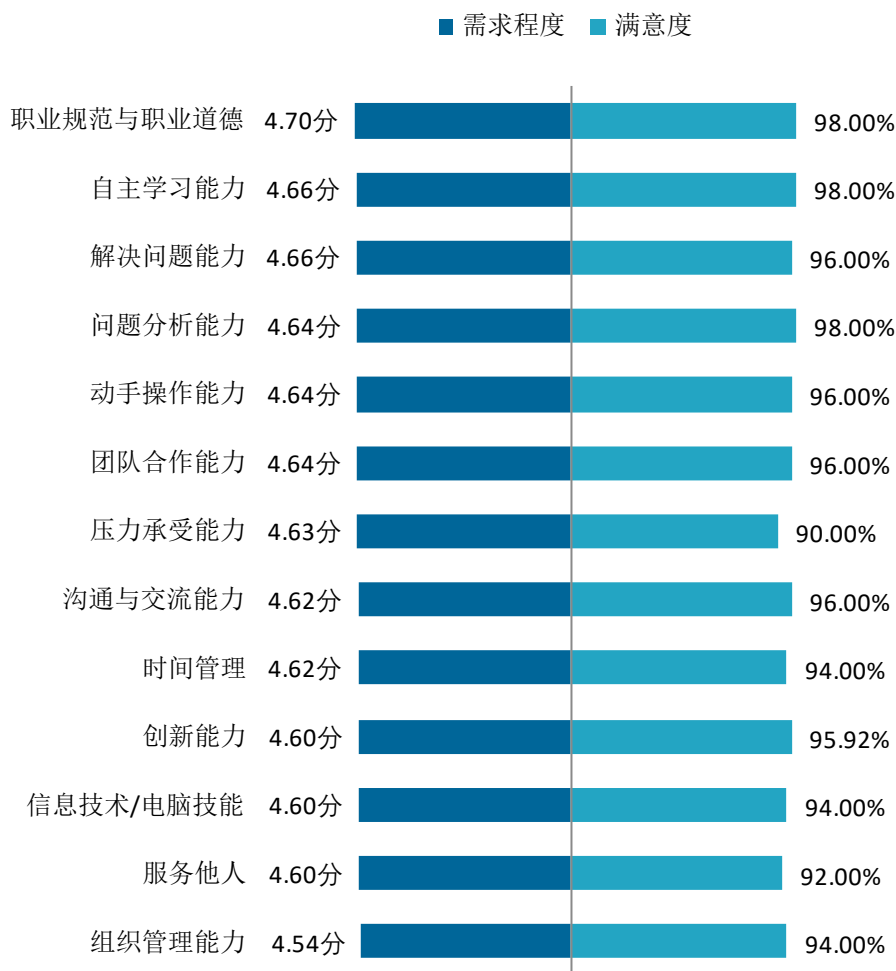


图 5-4 用人单位对毕业生工作能力的的需求程度及满意程度

数据来源: 麦可思-吉林医药学院 2021 年用人单位评价数据。



### 3. 用人单位对毕业生个人素质的需求程度及满意度

招聘过本校应届毕业生的用人单位对毕业生需求程度较高的素质包括“积极的工作态度”（4.69分）、“学习的意愿”（4.69分）、“对环境的适应性”（4.67分），且对这些素质的满意程度也较高，均在95%以上。

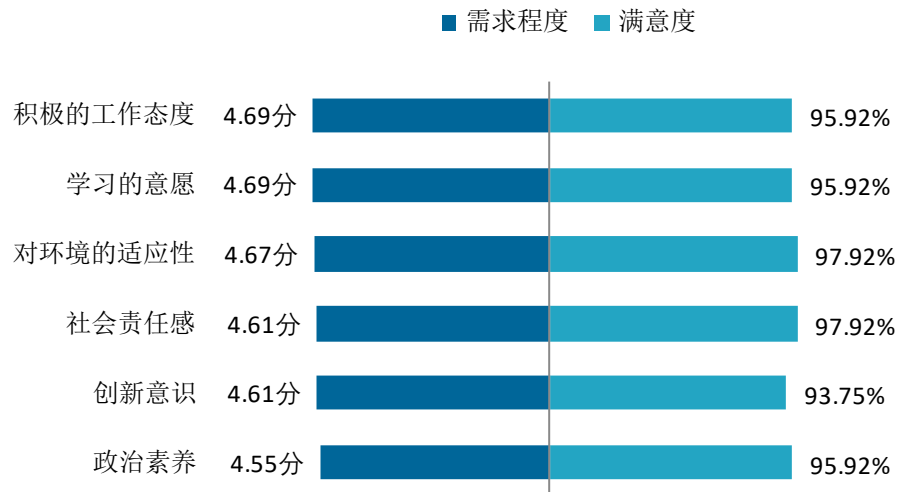


图 5-5 用人单位对毕业生个人素质的需求程度及满意程度

数据来源：麦可思-吉林医药学院 2021 年用人单位评价数据。

### 4. 用人单位对毕业生知识水平的需求程度及满意度

招聘过本校应届毕业生的用人单位对毕业生“专业知识”、“与行业相关的知识”、“人文社会科学知识”的需求程度分别为 4.73 分、4.67 分、4.51 分，满意度分别为 97.96%、95.92%、95.83%。

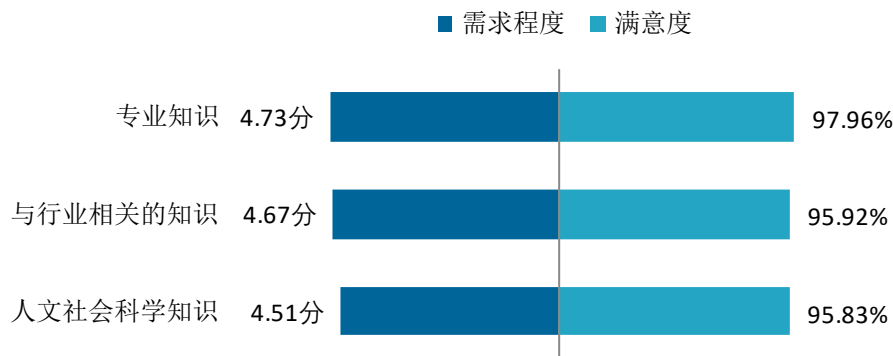


图 5-6 用人单位对毕业生知识水平的需求程度及满意程度

数据来源：麦可思-吉林医药学院 2021 年用人单位评价数据。

### 三 对校方的建议

#### 1. 用人单位对本校的就业工作的满意度

本校就业工作开展效果较好，不仅得到了毕业生的认可，也得到了用人单位的肯定。用人单位对本校就业工作的满意度为 97.73%。

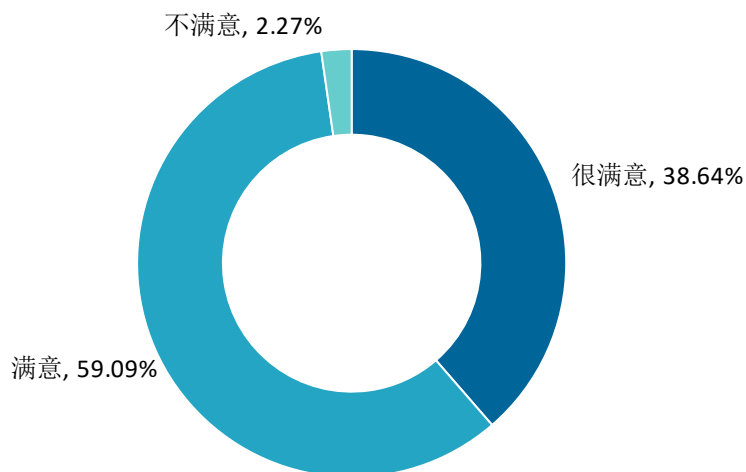


图 5-7 用人单位对本校就业工作的满意度

数据来源：麦可思-吉林医药学院 2021 年用人单位评价数据。

#### 2. 用人单位希望本校提供的支持

为了更好地聘用本校毕业生，用人单位希望本校提供的主要工作支持是“提前在学校发布本单位的用人信息”（60.00%），其后依次是“提前安排毕业生在本单位实习”（54.29%）、“提前主动向本单位推荐毕业生”（51.43%）等。上述内容是学校后续就业工作改进和完善的侧重点。

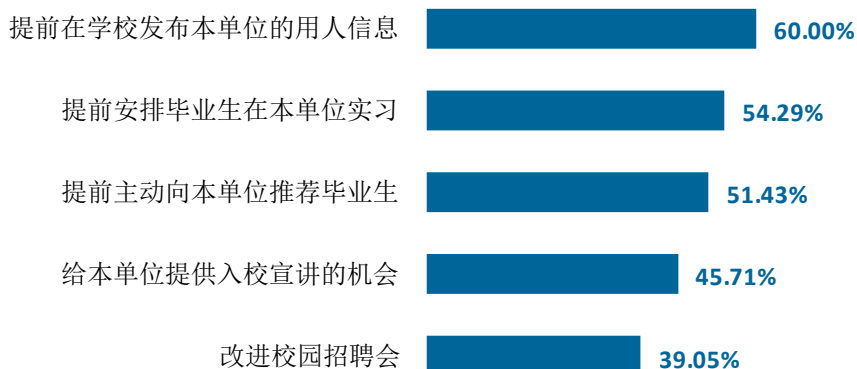


图 5-8 用人单位希望本校提供的支持（多选）

数据来源：麦可思-吉林医药学院 2021 年用人单位评价数据。

# 就业



对教育教学  
的反馈



## 第六章 就业对教育教学的反馈

学生对母校的评价、对教学的满意程度反映学校教育教学工作现状以及学生对学校的认可程度。本章从毕业生对母校的总体推荐度、满意度、对教学满意度以及学校培养的通用能力情况来展现学生对学校培养的反馈情况。

### 一 对人才培养的反馈

#### （一）校友综合评价

##### 1. 对学校的总体推荐度评价

本校 2021 届毕业生愿意推荐母校的比例为 63.47%，其中本科、专科毕业生愿意推荐母校的比例分别为 61.35%、73.73%。

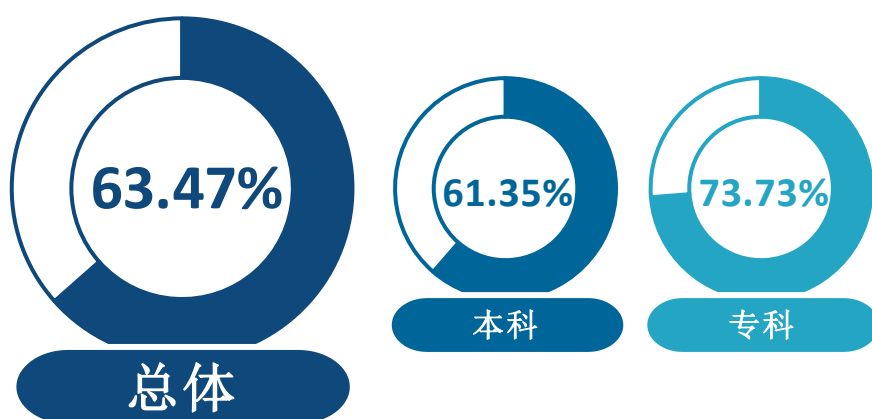


图 6-1 毕业生对母校的推荐度

数据来源：麦可思-吉林医药学院 2021 届毕业生培养质量评价数据。

##### 2. 各学院及专业对学校的推荐度

本校 2021 届本科毕业生中，推荐度较高的学院是护理学院（67.18%）、临床医学部（64.51%），推荐度较低的学院是检验学院（50.84%）、管理学院（51.64%）；专科毕业生中，护理学院的推荐度（68.66%）相对较低，其他学院均达到或超过本校专科平均水平。

表 6-1 各学院毕业生对母校的推荐度

学历层次	学院名称	对母校的推荐度 (%)
本科	本校本科平均	61.35
	护理学院	67.18
	临床医学部	64.51

学历层次	学院名称	对母校的推荐度 (%)
	应用心理学院	62.50
	药学院	62.11
	生物医学工程学院	58.06
	公共卫生学院	53.25
	管理学院	51.64
	检验学院	50.84
专科	<b>本校专科平均</b>	<b>73.73</b>
	临床医学部	78.43
	药学院	77.19
	检验学院	73.77
	护理学院	68.66

数据来源：麦可思-吉林医药学院 2021 届毕业生培养质量评价数据。

本校 2021 届本科毕业生中，推荐度较高的专业是护理学（专升本）（80.25%），推荐度较低的专业是信息管理与信息系统（41.18%）；专科毕业生中，护理专业的推荐度（68.66%）相对较低，其他专业基本达到或超过本校专科平均水平。

表 6-2 各专业毕业生对母校的推荐度

学历层次	专业名称	对母校的推荐度 (%)
本科	<b>本校本科平均</b>	<b>61.35</b>
	护理学（专升本）	80.25
	临床医学	74.22
	公共事业管理	72.00
	生物制药	70.37
	临床医学（专升本）	69.49
	药物制剂	65.22
	应用心理学	62.50
	预防医学	59.62
	生物医学工程	58.06
	药学	54.55
	医学检验技术	53.33
	医学影像学	53.13
	市场营销	52.17
	护理学	52.13
	医学影像技术	52.08
	康复治疗学	50.00
	卫生检验与检疫	46.67
	食品卫生与营养学	44.83
	生物技术	43.18
信息管理与信息系统	41.18	

学历层次	专业名称	对母校的推荐度 (%)
专科	本校专科平均	<b>73.73</b>
	口腔医学	87.80
	药学	77.19
	医学检验技术	73.77
	医学影像技术	72.13
	护理	68.66

注：个别专业由于样本较少没有包括在内。

数据来源：麦可思-吉林医药学院 2021 届毕业生培养质量评价数据。

### 3. 对学校的总体满意度评价

本校 2021 届毕业生对母校的总体满意度为 93.81%，可见毕业生在校体验较好，对学校的整体满意度评价较高。其中，本科、专科毕业生对母校的总体满意度分别为 93.21%、96.72%。

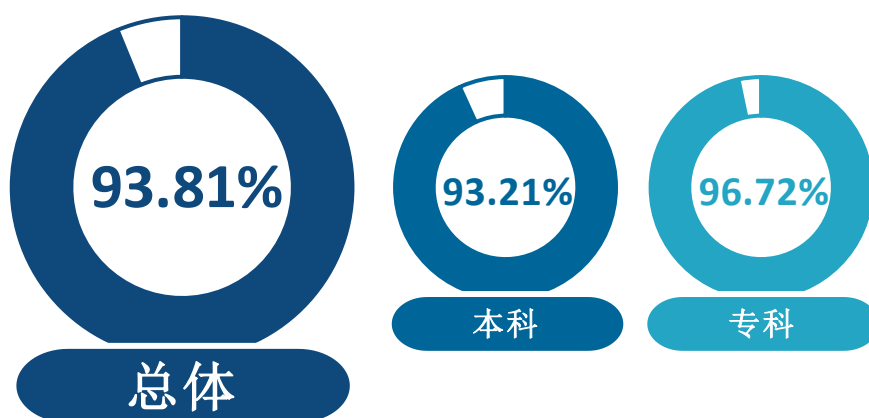


图 6-2 毕业生对母校的满意度

数据来源：麦可思-吉林医药学院 2021 届毕业生培养质量评价数据。

### 4. 各学院及专业对学校的满意度

本校 2021 届本科毕业生对母校满意度较高的学院是应用心理学院（96.88%）、生物医学工程学院（96.77%）、药学院（96.61%）、护理学院（95.57%），对母校满意度较低的学院是公共卫生学院（88.20%）；专科各学院毕业生对母校的满意度均超过 90%。

表 6-3 各学院毕业生对母校的满意度

学历层次	学院名称	对母校的满意度 (%)
本科	本校本科平均	<b>93.21</b>
	应用心理学院	96.88
	生物医学工程学院	96.77
	药学院	96.61
	护理学院	95.57

学历层次	学院名称	对母校的满意度 (%)
	临床医学部	92.35
	检验学院	91.52
	管理学院	90.35
	公共卫生学院	88.20
专科	<b>本校专科平均</b>	<b>96.72</b>
	药学院	100.00
	检验学院	98.25
	护理学院	96.03
	临床医学部	94.95

数据来源：麦可思-吉林医药学院 2021 届毕业生培养质量评价数据。

本校 2021 届本科毕业生对母校满意度较高的专业是护理学（专升本）（98.68%）、生物制药（98.11%），对母校满意度较低的专业是市场营销（83.72%）；专科各专业毕业生对母校的满意度均超过 90%。

表 6-4 各专业毕业生对母校的满意度

学历层次	专业名称	对母校的满意度 (%)
本科	<b>本校本科平均</b>	<b>93.21</b>
	护理学（专升本）	98.68
	生物制药	98.11
	药物制剂	97.56
	应用心理学	96.88
	生物医学工程	96.77
	临床医学（专升本）	96.49
	公共事业管理	95.83
	医学影像技术	95.35
	药学	95.06
	医学影像学	93.91
	信息管理与信息系统	93.62
	医学检验技术	92.74
	卫生检验与检疫	92.59
	护理学	92.08
	康复治疗学	91.11
	临床医学	90.40
	食品卫生与营养学	88.46
	生物技术	87.80
	预防医学	87.25
市场营销	83.72	
专科	<b>本校专科平均</b>	<b>96.72</b>
	药学	100.00

学历层次	专业名称	对母校的满意度 (%)
	医学检验技术	98.25
	医学影像技术	96.55
	护理	96.03
	口腔医学	92.68

注：个别专业由于样本较少没有包括在内。

数据来源：麦可思-吉林医药学院 2021 届毕业生培养质量评价数据。

## （二）教育教学评价

### 1. 总体教学满意度

本校 2021 届毕业生对母校的教学满意度为 94.12%，可见学校教学工作整体开展效果较好，得到了毕业生的高度认可。其中，本科、专科毕业生对母校的教学满意度分别为 93.39%、97.60%。

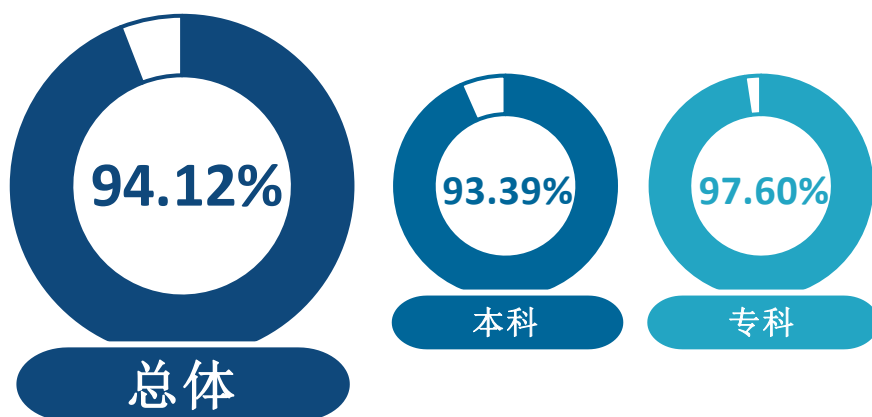


图 6-3 毕业生对母校的教学满意度

数据来源：麦可思-吉林医药学院 2021 届毕业生培养质量评价数据。

### 2. 各学院及专业的教学满意度

本校 2021 届本科毕业生中，教学满意度较高的学院是应用心理学院（96.30%），教学满意度较低的学院是管理学院（89.00%）；专科各学院教学满意度均超过 90%。

表 6-5 各学院毕业生的教学满意度

学历层次	学院名称	教学满意度 (%)
本科	本校本科平均	93.39
	应用心理学院	96.30
	药学院	95.51
	公共卫生学院	94.07
	护理学院	93.87
	检验学院	93.71



学历层次	学院名称	教学满意度 (%)
	临床医学部	92.83
	生物医学工程学院	92.31
	管理学院	89.00
专科	<b>本校专科平均</b>	<b>97.60</b>
	药学院	100.00
	护理学院	99.07
	检验学院	98.21
	临床医学部	93.90

数据来源：麦可思-吉林医药学院 2021 届毕业生培养质量评价数据。

本校 2021 届本科毕业生教学满意度较高的专业是药物制剂（97.06%），教学满意度较低的专业是公共事业管理（82.61%）；专科各专业教学满意度均超过 90%。

表 6-6 各专业毕业生的教学满意度

学历层次	专业名称	教学满意度 (%)
本科	<b>本校本科平均</b>	<b>93.39</b>
	药物制剂	97.06
	预防医学	96.47
	应用心理学	96.30
	护理学（专升本）	96.04
	临床医学（专升本）	95.65
	生物制药	95.12
	药学	94.94
	市场营销	94.74
	卫生检验与检疫	94.74
	医学检验技术	94.59
	临床医学	93.93
	康复治疗学	92.86
	生物医学工程	92.31
	医学影像学	91.35
	护理学	91.33
	生物技术	90.63
	食品卫生与营养学	88.46
	医学影像技术	87.50
	信息管理与信息系统	87.18
公共事业管理	82.61	
专科	<b>本校专科平均</b>	<b>97.60</b>
	药学	100.00
	护理	99.07
	医学检验技术	98.21

学历层次	专业名称	教学满意度 (%)
	医学影像技术	96.00
	口腔医学	90.63

注：个别专业由于样本较少没有包括在内。

数据来源：麦可思-吉林医药学院 2021 届毕业生培养质量评价数据。

### 3. 学风、教风评价

学校的学风、教风对毕业生成长成才起到了根本的支撑作用。本校 2021 届毕业生认为校风学风、教师言传身教对自己素养提升帮助较大的比例分别为 86.42%、92.77%。

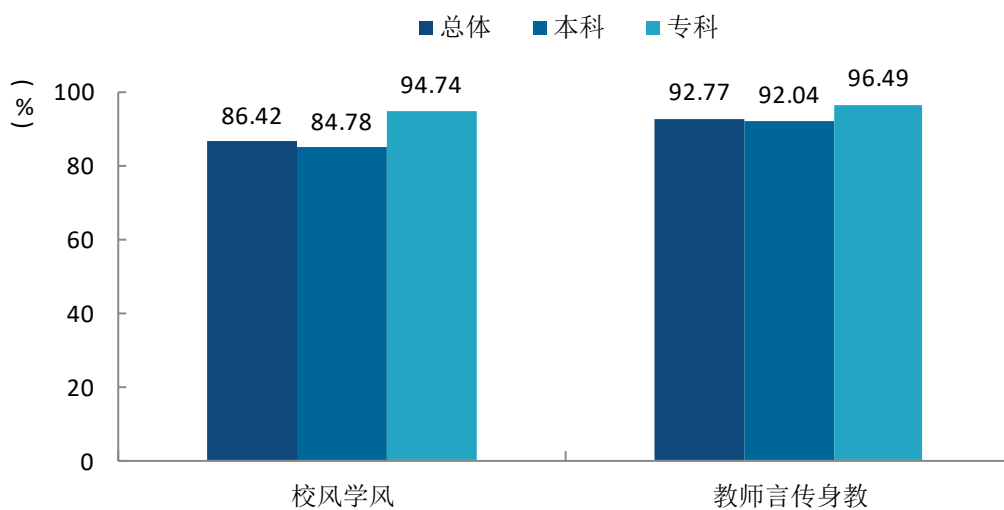


图 6-4 毕业生对学风、教风的评价

数据来源：麦可思-吉林医药学院 2021 届毕业生培养质量评价数据。

### （三） 能力培养评价

#### 1. 临床医学类专业各项能力重要度及达成度

本校 2021 届本科临床医学类专业毕业生认为重要度较高的能力是临床基本操作（71.09%），其达成度为 87.14%。

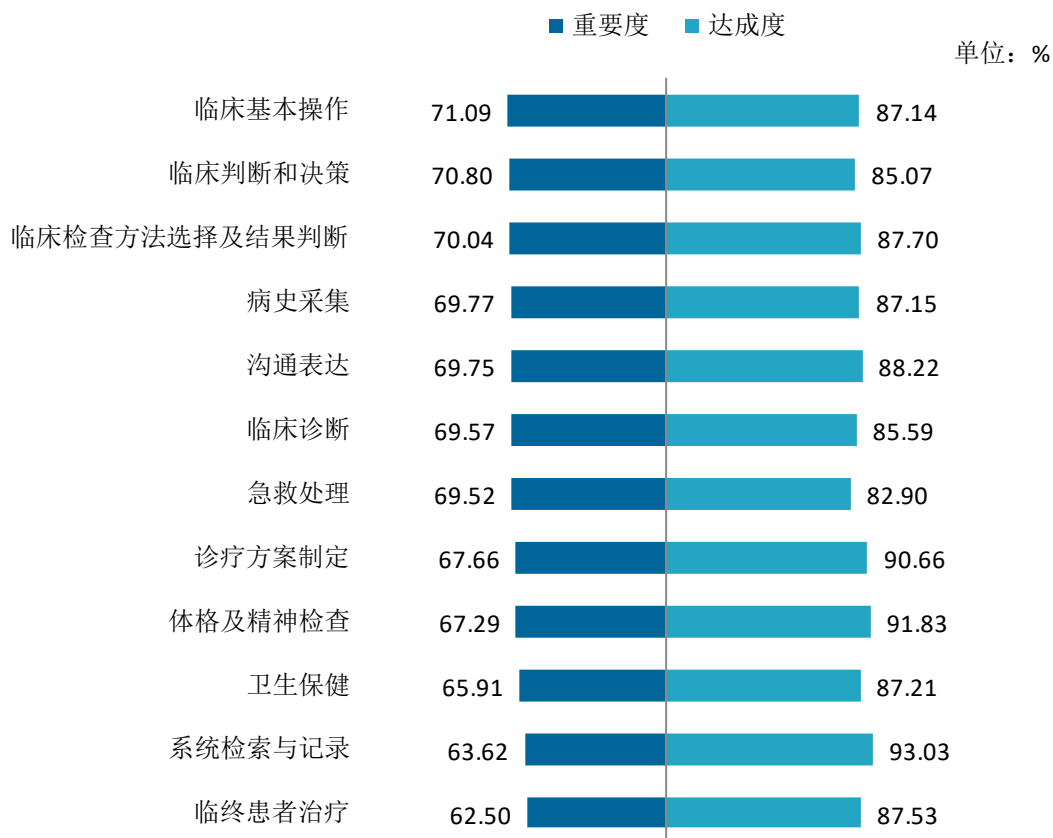


图 6-5 临床医学类专业各项能力重要度及达成度（本科）

数据来源：麦可思-吉林医药学院 2021 届毕业生培养质量评价数据。

## 2. 护理类专业各项能力重要度及达成度

本校 2021 届本科护理学类专业毕业生认为重要度较高的能力是临床决策（61.02%）、应急救护（60.74%），其达成度分别为 91.94%、88.45%。

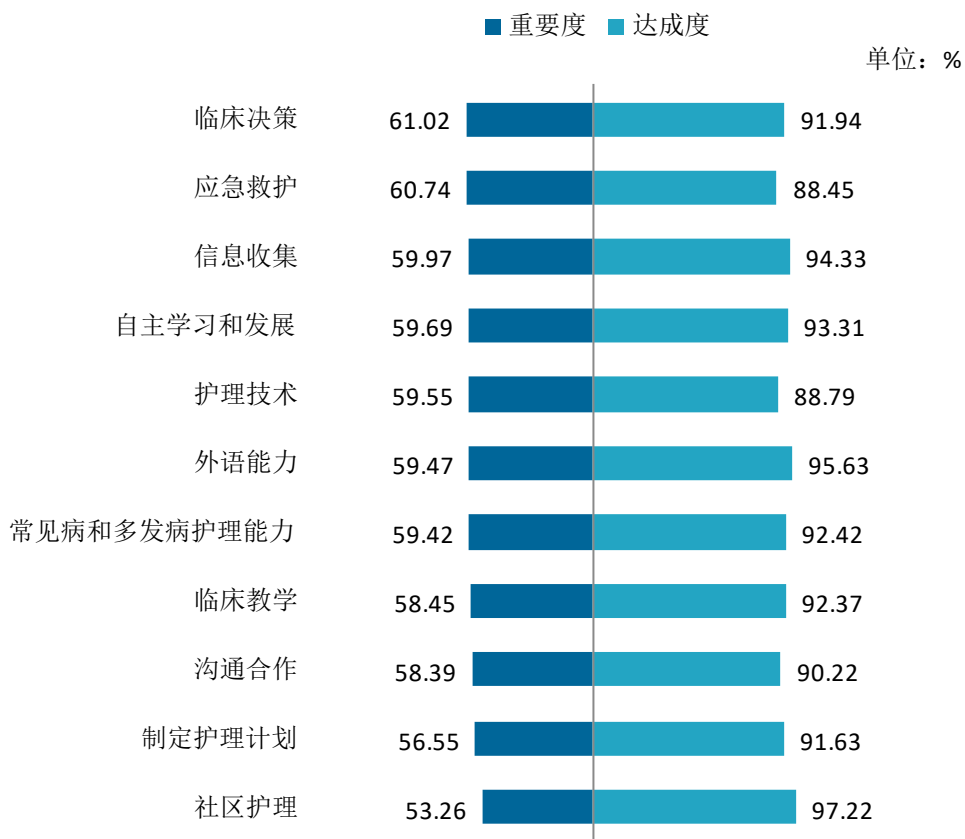


图 6-6 护理学类专业各项能力重要度及达成度（本科）

数据来源：麦可思-吉林医药学院 2021 届毕业生培养质量评价数据。

本校 2021 届专科护理类专业毕业生认为重要度较高的能力是沟通表达（71.80%）、应急救护（70.33%），其达成度分别为 94.02%、99.72%。

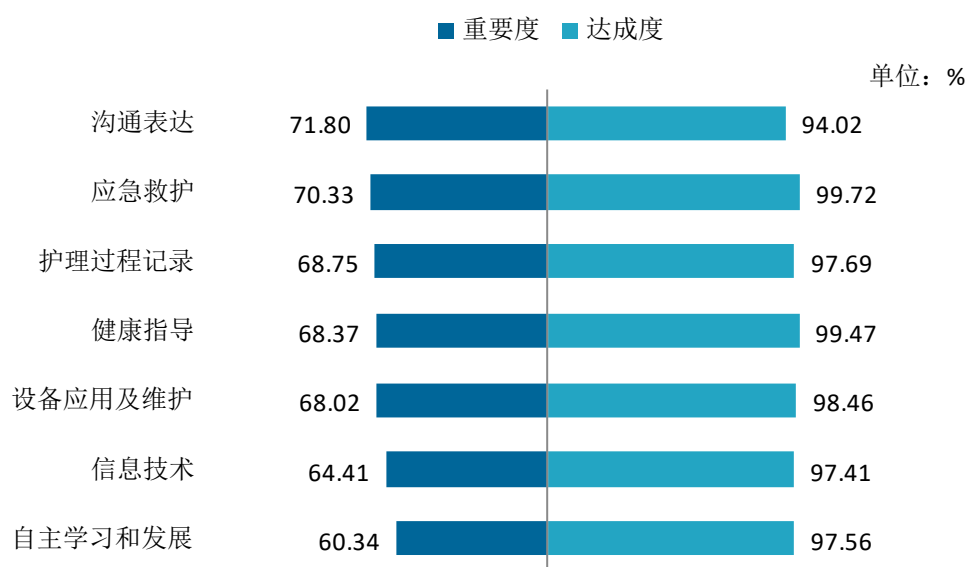


图 6-7 护理类专业各项能力重要度及达成度（专科）

数据来源：麦可思-吉林医药学院 2021 届毕业生培养质量评价数据。

### 3. 其他医学类专业各项能力重要度及达成度

本校 2021 届本科其他医学类专业毕业生认为重要度较高的能力是自主学习和发展（63.61%）、沟通表达（61.92%），其达成度分别为 93.05%、93.88%。

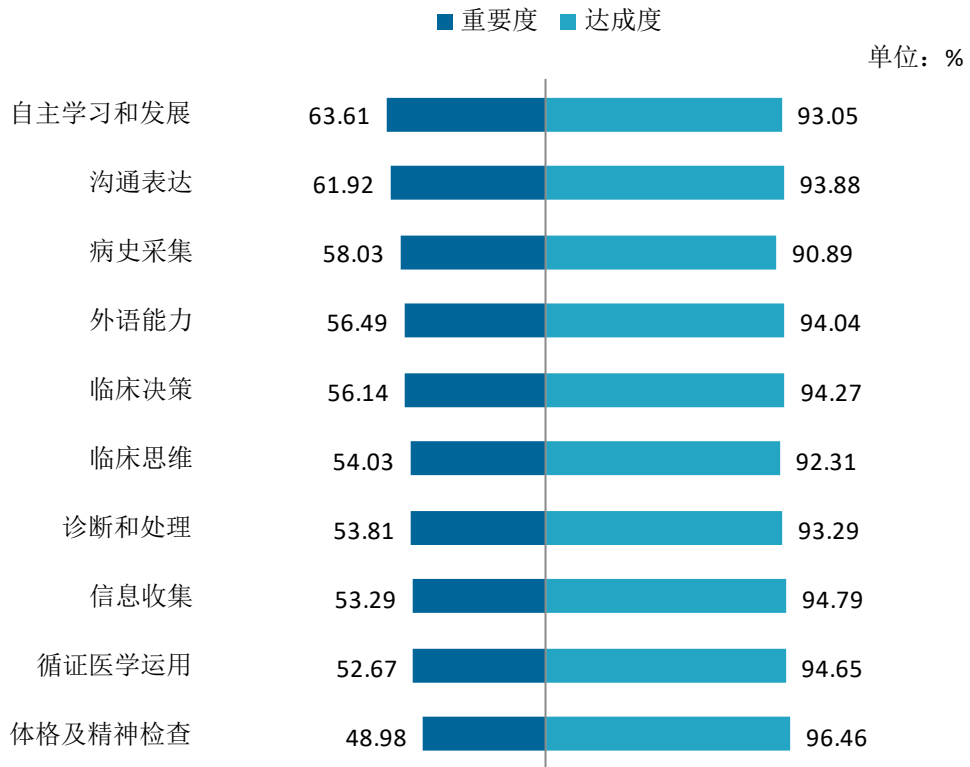


图 6-8 其他医学类专业各项能力重要度及达成度（本科）

数据来源：麦可思-吉林医药学院 2021 届毕业生培养质量评价数据。

本校 2021 届其他医学类专业专科毕业生认为重要度较高的能力是自主学习和发展（62.23%）、临床思维（61.00%），其达成度分别为 95.00%、90.09%。

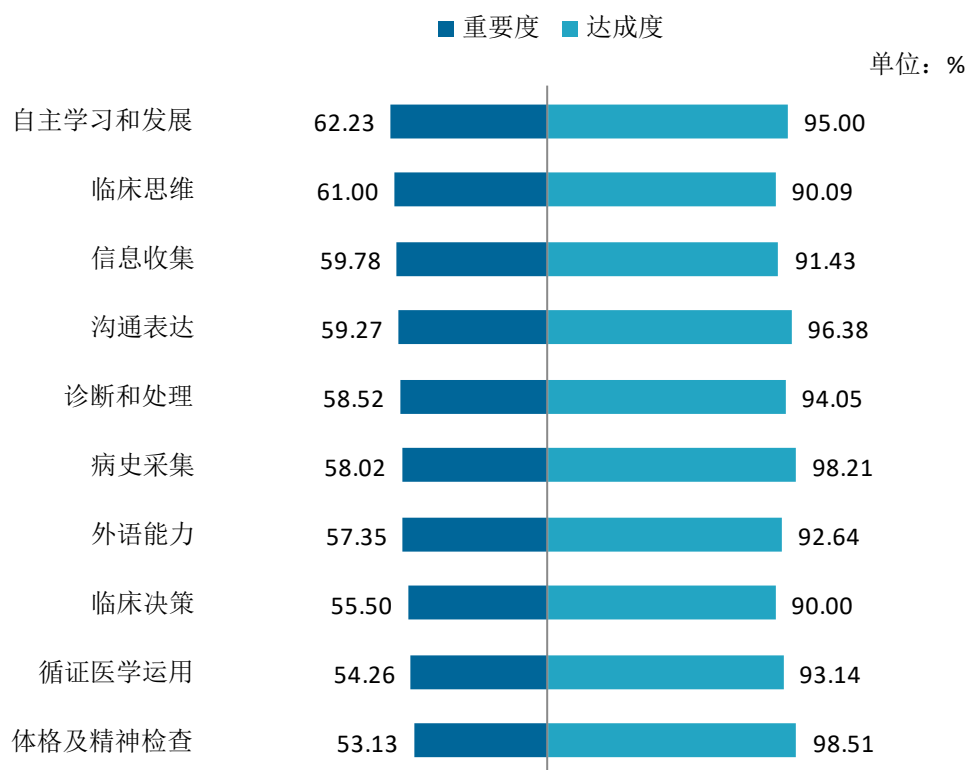


图 6-9 其他医学类专业各项能力重要度及达成度（专科）

数据来源：麦可思-吉林医药学院 2021 届毕业生培养质量评价数据。

## 二 对招生、专业设置的反馈

毕业生就业质量是学校教育教学与人才培养工作成效的重要体现，也是后续专业结构调整优化、人才培养环节改进完善的重要依据。学校将不断完善基于人才培养链条“结果”环节的信息反馈机制，通过就业结果牵动招生、人才培养等各环节的工作，促进就业结果与专业设置、招生、培养等方面的联动，努力实现“招生—培养—就业”全链条的良性循环。

学校人才培养质量整体较高，就业特点与学校专业设置和培养定位相契合，为本省医疗机构输送了高素质的医护保健和医疗急救人员。2021届有88.79%的毕业生从事专业对口工作，接近九成（86.39%）毕业生对就业现状满意。

毕业生的培养质量反映了人才培养对社会需求的满足程度。以下对本校各专业的主要就业指标进行综合分析，了解各专业培养质量的优势和有待完善的方面，从而为学校后续招生、专业设置及人才培养工作的开展提供参考依据。

就业质量可相对直观地反映出专业的社会需求情况和社会认可度，并且直接影响了专业填报的热度；就业质量指标综合评价体系有助于学校相对全面地了解毕业生就业状况及就业形势变化，衡量学校教育教学工作和人才培养方向的正确性，从而为学校招生和专业设置改革提供数据支撑。

在就业质量方面，主要从毕业生的就业率、工作与专业相关度、就业满意度三个维度来看。各指标内涵如下表所示。

表 6-7 就业质量相关指标含义表

指标名称	指标含义
毕业去向落实率	反映了毕业生去向落实情况
工作与专业相关度	反映了专业培养目标的达成效果
就业满意度	反映了毕业生对就业情况的主观感受

通过对本校2021届各本科专业就业质量进行综合分析可知，医学检验技术、生物制药、临床医学（专升本）专业的综合就业质量相对较高，其招录规模可有针对性地扩大；康复治疗学专业综合就业质量相对较低，各指标均相对较低，其专业培养及毕业生去向落实情况需给予更多关注；另外，食品质量与安全、食品卫生与营养学专业毕业生的毕业去向落实率明显低于其他专业，离校未就业群体需给予相应帮扶。学校将结合各专业的综合就业质量，同时持续跟踪历届毕业生的就业情况以观察就业质量的趋势变化，并结合区域经济发展需求，动态调整和优化各专业的规模与结构，从而持续保持重点专业的特色优势。



表 6-8 各专业就业质量综合情况表

专业名称	毕业去向落实率 (%)	专业相关度 (%)	就业满意度 (%)
<b>本校本科平均</b>	<b>83.31</b>	<b>89.42</b>	<b>85.92</b>
生物医学工程	100.00	81.48	100.00
生物技术	100.00	72.73	59.09
生物制药	94.55	91.67	87.88
市场营销	93.62	63.89	78.13
临床医学（专升本）	92.86	100.00	87.50
医学检验技术	92.75	96.83	89.83
护理学（专升本）	90.29	87.82	87.23
医学影像学	90.07	92.42	82.76
护理学	88.84	93.42	85.71
信息管理与信息系统	86.27	70.59	90.91
应用心理学	81.82	95.24	80.00
医学影像技术	81.13	100.00	90.32
临床医学	79.75	100.00	84.85
药学	77.44	89.36	92.11
药物制剂	77.05	92.00	75.00
卫生检验与检疫	76.47	94.12	93.75
康复治疗学	75.86	86.67	71.43
公共事业管理	73.33	57.14	-
预防医学	62.39	96.23	94.92
食品卫生与营养学	42.86	62.50	-
食品质量与安全	40.48	-	-

注：专科专业数量较少，且部分专业就业指标回收样本少，表中仅呈现本科专业。

数据来源：毕业去向落实率为吉林医药学院数据，其他指标为麦可思-吉林医药学院 2021 届毕业生培养质量评价数据。

博学厚德

扶伤济世