



廣西財經學院

GUANGXI UNIVERSITY OF FINANCE AND ECONOMICS

广西财经学院

2022 届毕业生就业质量报告

广西财经学院就业指导中心

2022 年 12 月

报告说明

为全面分析 2022 届毕业生就业状况，建立健全就业质量评价体系，为学校人才培养和学科建设提供有效反馈，我校编制了 2022 届毕业生就业质量报告。报告由基本情况、相关分析、工作举措及成效、突出特点共四部分组成，相关说明如下。

1. 数据来源

就业基本数据：来源于我校 2022 届毕业生在学校就业信息网平台填报的数据，统计截至 2022 年 8 月 31 日。

2. 统计项目

毕业去向包括：签就业协议形式就业、签劳动合同形式就业、其他录用形式就业、考研升学、出国出境、基层项目、参军入伍、自主创业、自由职业、专升本、第二学位。

3. 发布渠道

本报告发布渠道为广西财经学院官方主页、广西财经学院就业信息网。

目录

前言	1
1 基本情况	2
1.1 毕业生规模与结构	2
1.2 毕业去向落实率与就业结构	3
2 相关分析	9
2.1 升学情况	9
2.2 就业情况	12
2.3 基层就业与应征入伍情况	19
2.4 自主创业情况	20
2.5 就业单位与专业对口率	21
3 工作举措及成效	23
3.1 聚焦统筹协调，凝聚共促就业合力	23
3.2 聚焦渠道拓展，扩大就业岗位供给	23
3.3 聚焦个性差异，精准开展就业指导	24
3.4 聚焦重点群体，用足就业帮扶政策	24
3.5 聚焦精准统计，扎实统计核查数据	24
3.6 聚焦社会需求，全力提升就业质量	25
4 突出特点	26
4.1 全面落实就业工作部署，确保就业大局总体稳定	26
4.2 加强宣传引导和奖励，鼓励毕业生参军入伍和去往基层就业	26
4.3 注重从实践中发展理论创新，就业理论研究成果丰硕	27

前言

广西财经学院位于广西首府南宁市。是广西唯一独立设置的以经济、管理学科为主体，经、管、文、法、理、工、艺多学科协调发展的财经类普通本科高校。学校坚持“立足广西，面向基层，服务社会，辐射东盟”的办学定位，紧密结合行业需要培养人才，为广西会计、财政税务、金融保险、审计、资产评估等行业输送 10 万余经管人才，成为广西财经行业人才培养的“品牌基地”。目前，学校已获批成为硕士学位授予单位，获批金融硕士、税务硕士和会计硕士等三个硕士学位授予点，学校办学实力大幅增强，各项教育事业发展迎来新的奇迹，为全面实现学校“三步走”战略目标奠定了坚实基础。

2022 年，面对新冠肺炎疫情防控、国际经济复苏缓慢的新局面，在学校党委、行政的正确领导下，就业工作部门与教学院在遵守疫情防控要求的基础上，积极调整工作方式方法，抓实部署推动，抓好拓岗渠道、抓细指导帮扶、抓严统计核查，充分利用线上线下两个渠道创新工作思路，提升工作成效，努力保持毕业生就业状况总体稳定，全力提升毕业生就业质量。

截止 2022 年 8 月 31 日，我校 2022 届毕业生 6918 人，有 5729 人顺利实现就业，毕业去向落实率（以下简称落实率）为 82.81%。其中，硕士毕业生落实率为 84.04%，本科毕业生落实率为 82.80%，专科毕业生落实率为 79.55%，保证了全校毕业生就业大局基本稳定。

1 基本情况

1.1 毕业生规模与结构

我校 2022 届毕业生共有 6918 人，其中硕士毕业生 188 人，本科毕业生 6686 人，专科毕业生 44 人（为往届延毕学生）。

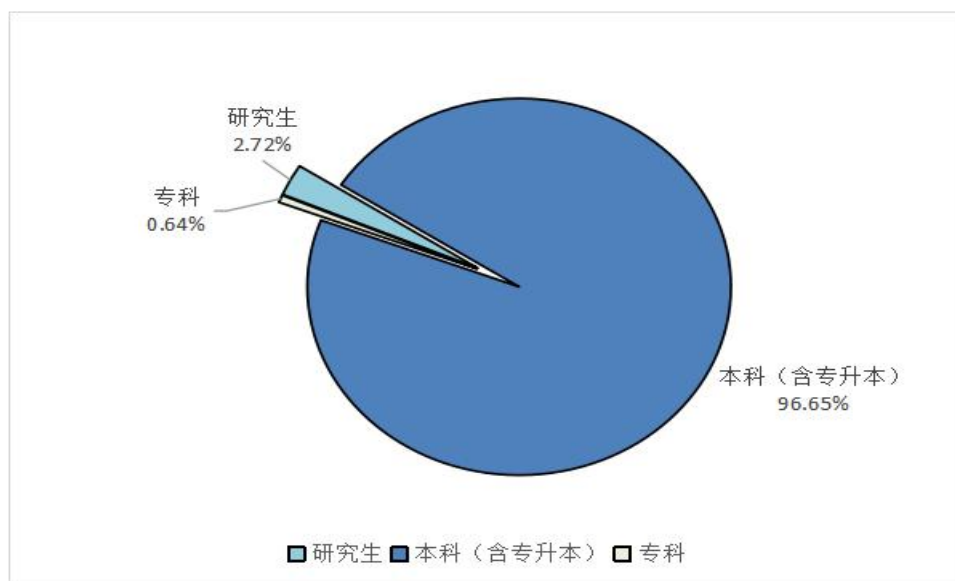


图 1 2022 届毕业生培养层次比例情况图

我校 2022 届毕业生中，共有男生 1873 人，女生 5045 人，男女比例约为 3: 7。

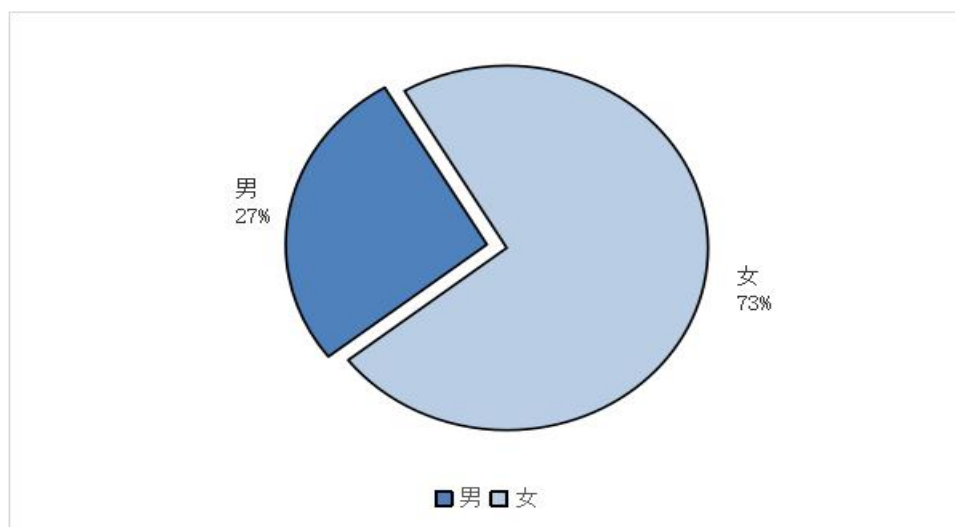


图 2 2022 届毕业生性别比例情况图

我校 2022 届毕业生分布在 12 个教学院，毕业生人数最多的是会计与审计学院，为 992 人，人数最少的是法学院，为 166 人¹。从培养层次分布情况来看，硕士毕业生分布在会计与审计学院，本科毕业生分布在除防城港学院以外的 11 个教学院，防城港学院毕业生均为专科往届延毕学生，国际教育学院同时分布有本科毕业生和专科毕业生。

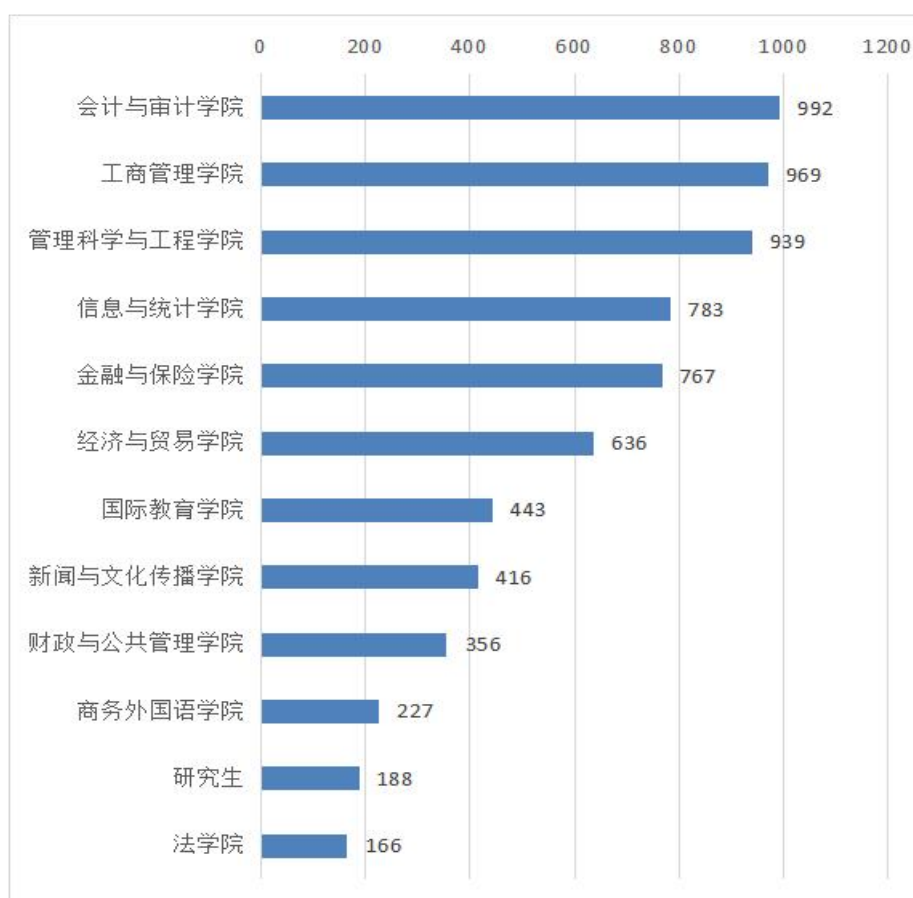


图 3 2022 届毕业生学院人数情况图

1.2 毕业去向落实率与就业结构

1.2.1 总体情况

截至 2022 年 8 月 31 日，我校 2022 届毕业生实现就业人数为 5729 人，落实率为 82.81%，比 2021 届略高了 2.43%。

¹ 防城港学院毕业生为往届延毕，只在总人数中统计，不在表格中展示。

其中，签就业协议形式就业 2988 人（52.16%）、其他录用形式就业 1423 人（24.84%）、签劳动合同形式就业 898 人（15.67%）、基层项目就业 98 人（1.71%）、升学 195 人（3.40%）、自主创业 27 人（0.47%）、自由职业 83 人（1.45%）、应征义务兵 17 人（0.30%）。

表 1 2022 届毕业生毕业去向情况表

毕业去向	计数	占比
签就业协议形式就业	2988	52.16%
其他录用形式就业	1423	24.84%
签劳动合同形式就业	898	15.67%
基层项目	98	1.71%
升学 ¹	195	3.40%
自主创业	27	0.47%
自由职业	83	1.45%
应征义务兵	17	0.30%
合计	5729	100%

1.2.2 学院、专业毕业去向落实情况

我校 2022 届毕业生分布在 12 个学院，硕士研究生专业 1 个，本科专业 51 个，专科专业 14 个。各学院、各专业毕业生毕业去向落实情况见下表。

表 2 各学院、各专业 2022 届毕业生毕业去向情况表

院系名称	专业名称	毕业人数	就业人数	毕业去向落实率	学院毕业人数	学院就业人数	学院毕业去向落实率
经济与贸易学院	经济学	110	97	88.18%	636	560	88.05%
	商务经济学	47	39	82.98%			
	国际经济与贸易	200	174	87.00%			
	国际商务	184	167	90.76%			
	农林经济管理	58	52	89.66%			
	土地资源管理	37	31	83.78%			

¹ 注：1. 升学包括国内读研、出国出境读研、专升本、第二学位

院系名称	专业名称	毕业人数	就业人数	毕业去向落实率	学院毕业人数	学院就业人数	学院毕业去向落实率
财政与公共管理学院	财政学	191	137	71.73%	356	266	74.72%
	税收学	132	106	80.30%			
	公共事业管理	31	22	70.97%			
	劳动与社会保障	1	1	100.00%			
	公共关系学	1	0	0.00%			
金融与保险学院	金融学	541	466	86.14%	767	671	87.48%
	金融工程	53	48	90.57%			
	保险学	82	76	92.68%			
	投资学	91	81	89.01%			
商务外国语学院	英语	28	25	89.29%	227	192	84.58%
	法语	26	22	84.62%			
	商务英语	173	145	83.82%			
信息与统计学院	经济统计学	106	90	84.91%	783	662	84.55%
	金融数学	41	33	80.49%			
	统计学	46	43	93.48%			
	应用统计学	36	28	77.78%			
	计算机科学与技术	196	157	80.10%			
	数字媒体技术	90	80	88.89%			
	信息管理与信息系统	99	84	84.85%			
	电子商务	169	147	86.98%			
工商管理学院	工商管理	331	296	89.43%	969	835	86.17%
	市场营销	256	214	83.59%			
	人力资源管理	173	154	89.02%			
	旅游管理	173	143	82.66%			
	酒店管理	35	27	77.14%			
	会展经济与管理	1	1	100%			
管理科学与工程学院	人文地理与城乡规划	40	34	85.00%	939	758	80.72%
	工程管理	317	253	79.81%			
	房地产开发与管理	84	59	70.24%			
	工程造价	279	227	81.36%			
	物流管理	219	185	84.47%			

院系名称	专业名称	毕业人数	就业人数	毕业去向落实率	学院毕业人数	学院就业人数	学院毕业去向落实率
会计与审计学院	会计学	786	649	82.57%	992	814	82.06%
	财务管理	53	45	84.91%			
	审计学	56	44	78.57%			
	资产评估	47	35	74.47%			
	财务会计教育	50	41	82.00%			
研究生	MPAcc 会计专业硕士	188	158	84.04%	—		
新闻与文化传播学院	秘书学	55	31	56.36%	416	325	78.13%
	新闻学	56	41	73.21%			
	广告学	182	152	83.52%			
	视觉传达设计	77	61	79.22%			
	环境设计	46	40	86.96%			
法学院	法学	166	143	86.14%	166	143	86.14%
国际教育学院	国际经济与贸易	6	6	100.00%	443	316	71.33%
	会计学	392	278	70.92%			
	国际商务	37	26	70.27%			
	会计（专科）	8	6	75.00%			
防城港学院（专科）	渔业经济管理	1	1	100%	36	29	80.56%
	房地产经营与管理	2	2	100%			
	计算机应用技术	2	1	50%			
	金融管理	5	4	80%			
	证券与期货	1	1	100%			
	财务管理	1	1	100%			
	会计	5	4	80%			
	国际商务	3	2	66.67%			
	工商企业管理	2	2	100%			
	市场营销	8	6	75%			
	电子商务	1	1	100%			
	物流管理	4	3	75%			
	商务英语	1	1	100%			

1.2.3 不同群体就业情况

1.2.3.1 分性别就业情况

我校 2022 届本专科毕业生中，男生落实就业 1514 人，落实率为 22.50%，女生落实就业 4058 人，落实率为 60.28%。

表 3 2022 届毕业生分性别毕业去向情况表

毕业去向	男生就业人数	女生就业人数	总计
签就业协议形式就业	837	1993	2830
签劳动合同形式就业	192	706	898
其他录用形式就业	334	1089	1423
升学	72	123	195
基层项目	19	79	98
应征义务兵	17	0	17
自由职业	25	58	83
自主创业	18	9	27
总计	1514	4057	5571

1.2.3.2 少数民族毕业生就业情况

我校 2022 届本专科毕业生中有少数民族毕业生 2304 人，其中有 1923 人实现就业，落实率为 83.46%。

表 4 2022 届少数民族本专科毕业生毕业去向情况表

毕业去向	就业人数	占少数民族毕业生就业总人数比
签就业协议形式就业	1018	52.94%
其他录用形式就业	482	25.07%
签劳动合同形式就业	299	15.55%
升学	49	2.55%
基层项目	33	1.72%
应征义务兵	4	0.21%
自由职业	30	1.56%
自主创业	8	0.42%

1.2.3.3 重点群体毕业生就业情况

我校 2022 届共有重点群体毕业生 1173 人（不含研究生），有 1037 人实现就业，落实率为 87.04%，高于全校平

均水平。

表 5 2022 届重点群体毕业生毕业去向情况表

毕业去向	就业人数	占重点群体毕业生就业总人数比
签就业协议形式就业	504	48.60%
其他录用形式就业	267	25.75%
签劳动合同形式就业	193	18.61%
升学	18	1.74%
基层项目	34	3.28%
应征义务兵	1	0.10%
自由职业	18	1.74%
自主创业	2	0.19%
合计	1037	100%

2 相关分析

我校 2022 届毕业生就业工作克服了疫情持续散发、经济形势下行等多种因素叠加影响，采取有效措施，保证了毕业生就业工作大局总体稳定。同时，2022 届毕业生在升学、基层就业、应征入伍、自由职业等毕业去向的落实情况上取得了一些新的进展，呈现出一些新的变化。

2.1 升学情况

我校 2022 届毕业生中，升学人数为 195 人，其中，考取国内院校研究生 138 人，出国出境读研 46 人，专升本 11 人。

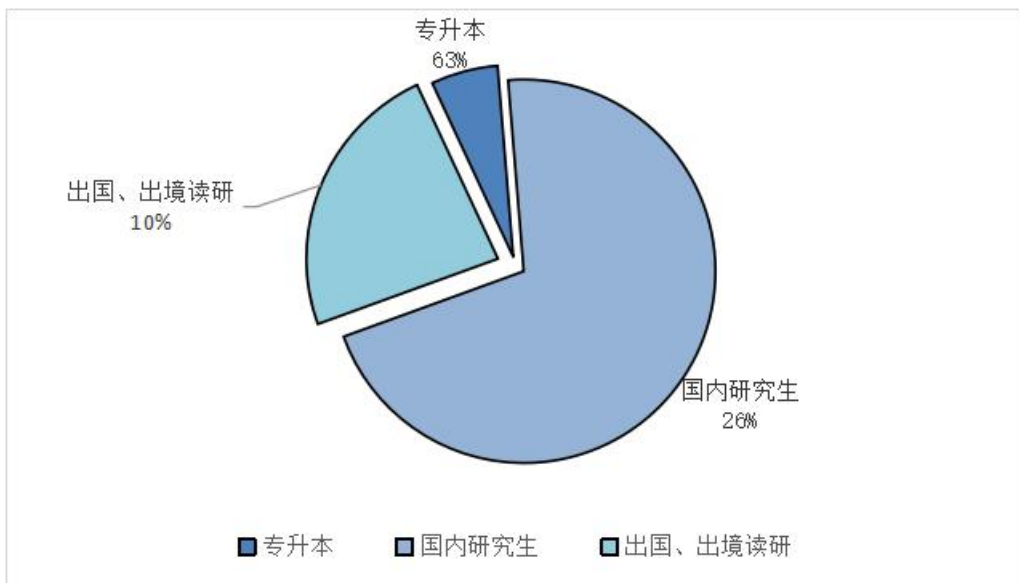


图 4 2022 届毕业生升学比例情况图

2.1.1 考取国内院校研究生情况

我校 2022 届本科毕业生考取国内院校研究生人数为 138 人，占本科毕业生总人数的 2.06%。从考取院校情况来看，我校被国内“双一流”高校录取的毕业生有 25 人，约占录取总人数的 18%，其中考取“一流大学建设高校”2 人，分

别被山东大学、云南大学录取，考取北京交通大学等“一流学科建设高校”23人。

表6 2022届本科毕业生考取国内高校研究生情况表¹

考取“一流大学建设高校”	考取人数	考取“一流大学建设高校”	考取人数
山东大学	1	云南大学	1
考取“一流学科建设高校”	考取人数	考取“一流学科建设高校”	考取人数
广西大学	8	江南大学	1
东北师范大学	2	南京师范大学	1
湖南师范大学	2	天津工业大学	1
中南财经政法大学	2	武汉理工大学	1
大连海事大学	1	西南大学	1
海南大学	1	中国人民公安大学	1
暨南大学	1		
考取其他院校	考取人数	考取其他院校	考取人数
广西财经学院	43	河北经贸大学	1
广西民族大学	9	湖北经济学院	1
南宁师范大学	5	湖北美术学院	1
北京工商大学	4	吉林财经大学	1
桂林理工大学	4	昆明理工大学	1
广东财经大学	3	内蒙古科技大学	1
广西师范大学	3	三峡大学	1
桂林电子科技大学	3	山西财经大学	1
江西财经大学	3	上海立信会计金融学院	1
广西艺术学院	2	深圳大学	1
西安财经大学	2	天津财经大学	1
湘潭大学	2	西北师范大学	1
中国财政科学研究院	2	西交利物浦大学	1
重庆工商大学	2	西南政法大学	1

¹ “双一流”高校名单以《教育部 财政部 国家发展改革委关于公布世界一流大学和一流学科建设高校及建设学科名单的通知》（教研函〔2017〕2号）为依据。

安徽师范大学	1	新疆财经大学	1
北方工业大学	1	烟台大学	1
广东技术师范大学	1	云南财经大学	1
广州大学	1	长沙理工大学	1
哈尔滨商业大学	1	浙江工商大学	1
合肥师范学院	1	中国计量大学	1

2.1.2 出国出境读研情况

我校 2022 届本科毕业生中有 46 名毕业生出国出境读研，占本科毕业生总人数的 0.69%。

表 7 2022 届本科毕业生出国出境读研情况表

出国出境院校名称	人数	出国出境院校名称	人数
泰国兰实大学	8	昆士兰大学	1
英国诺丁汉大学	4	雷丁大学	1
英国格林威治大学	3	马来西亚博特拉大学	1
莫纳什大学	2	马来西亚国民大学	1
庆熙大学	2	南安普顿大学	1
英国约克大学	2	诺桑比亚大学	1
悉尼大学	2	泰国东方皇家理工大学	1
英国曼彻斯特大学	2	香港都会大学	1
澳大利亚新南威尔士大学	1	香港岭南大学	1
澳门科技大学	1	英国利物浦大学	1
菲律宾卡威迪大学	1	英国利兹大学	1
格拉斯哥大学	1	英国伦敦玛丽女王大学	1
华侨崇圣大学	1	英国纽卡斯大学	1
卡迪夫大学	1	英国谢菲尔德大学	1
克兰菲尔德大学	1		

2.2 就业情况

2.2.1 就业地域流向¹

我校 2022 届本专科毕业生就业地域以广西区内为主，选择在广西区内就业的本专科毕业生人数达 3908 人，约占就业总人数的 68%，区外就业的本专科毕业生人数为 1450 人，约占就业总人数的 25%。

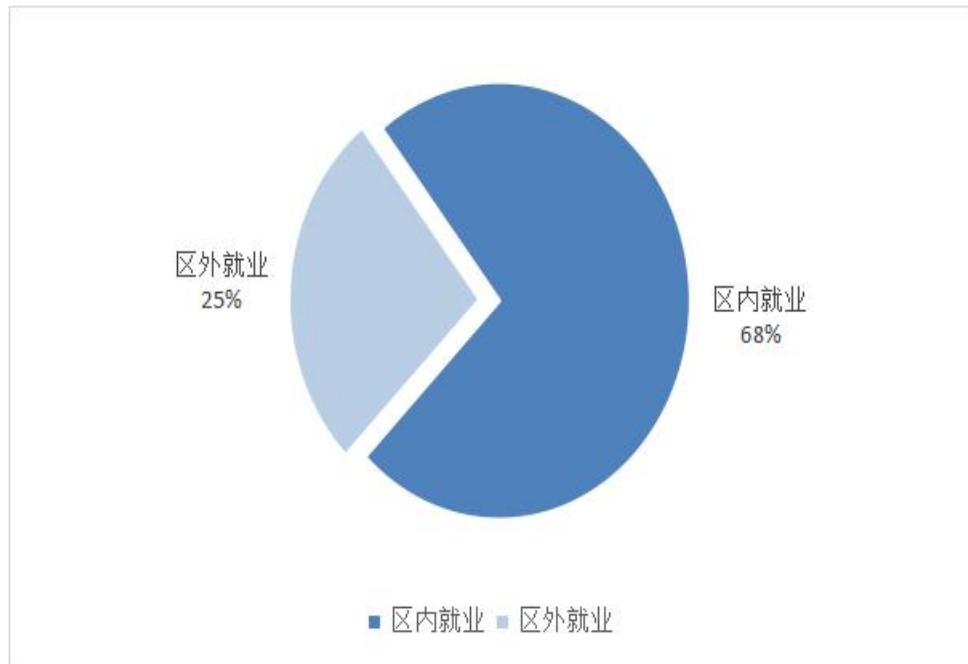


图 5 2022 届毕业生就业地域比例情况图

从就业地域的选择来看，经济发达省市能够提供的就业机会更多、待遇和发展前景更好，对毕业生的吸引力也更大。区内就业的毕业生主要选择南宁、柳州、桂林三个区内经济较好的城市就业，区外就业的毕业生则主要选择广东、北京、浙江等经济发达的地区就业。

¹ 就业地域流向统计数据不包含升学、出国出境、应征入伍人数

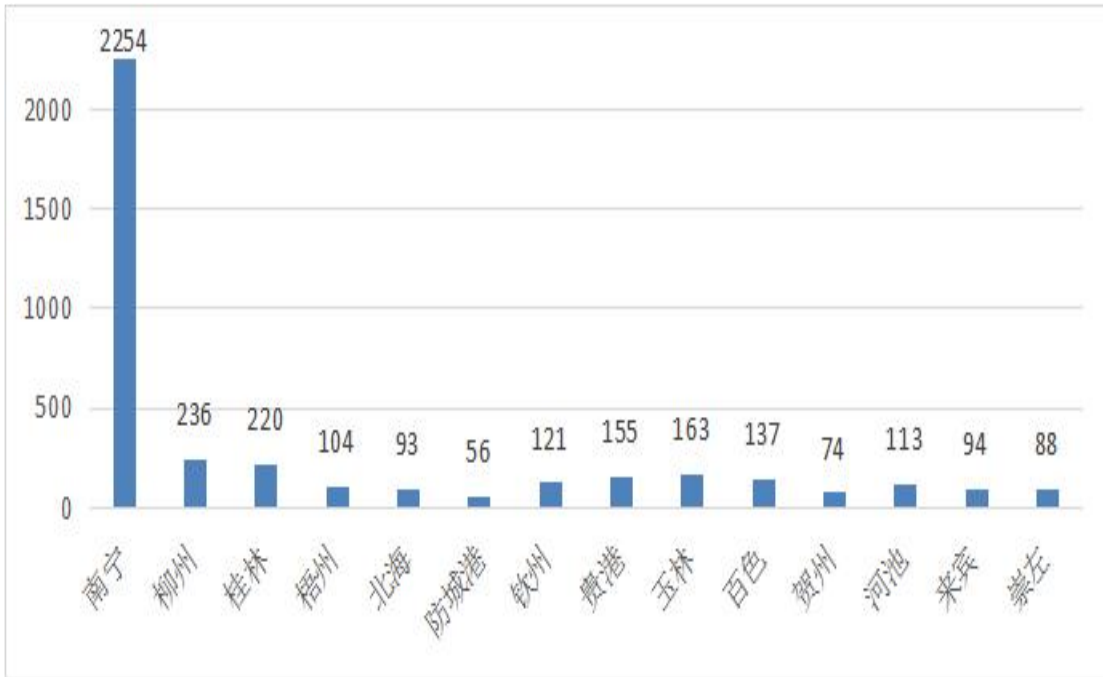


图 6-1 2022 届毕业生区内就业人数情况图

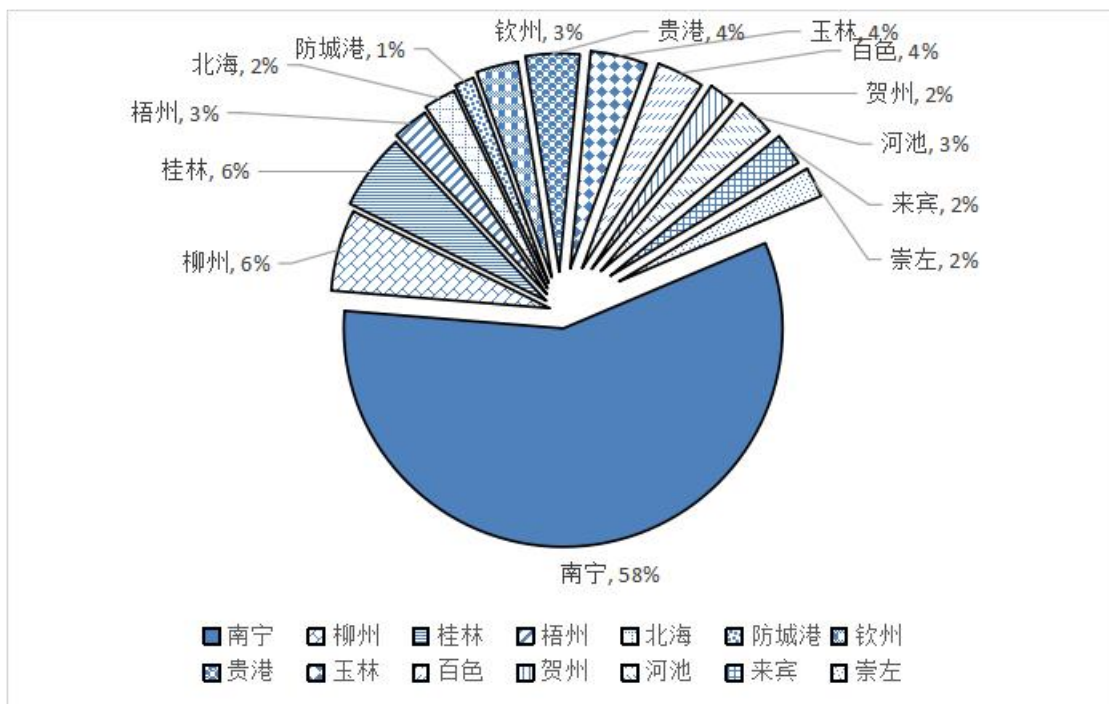


图 6-2 2022 届毕业生区内就业比例情况图

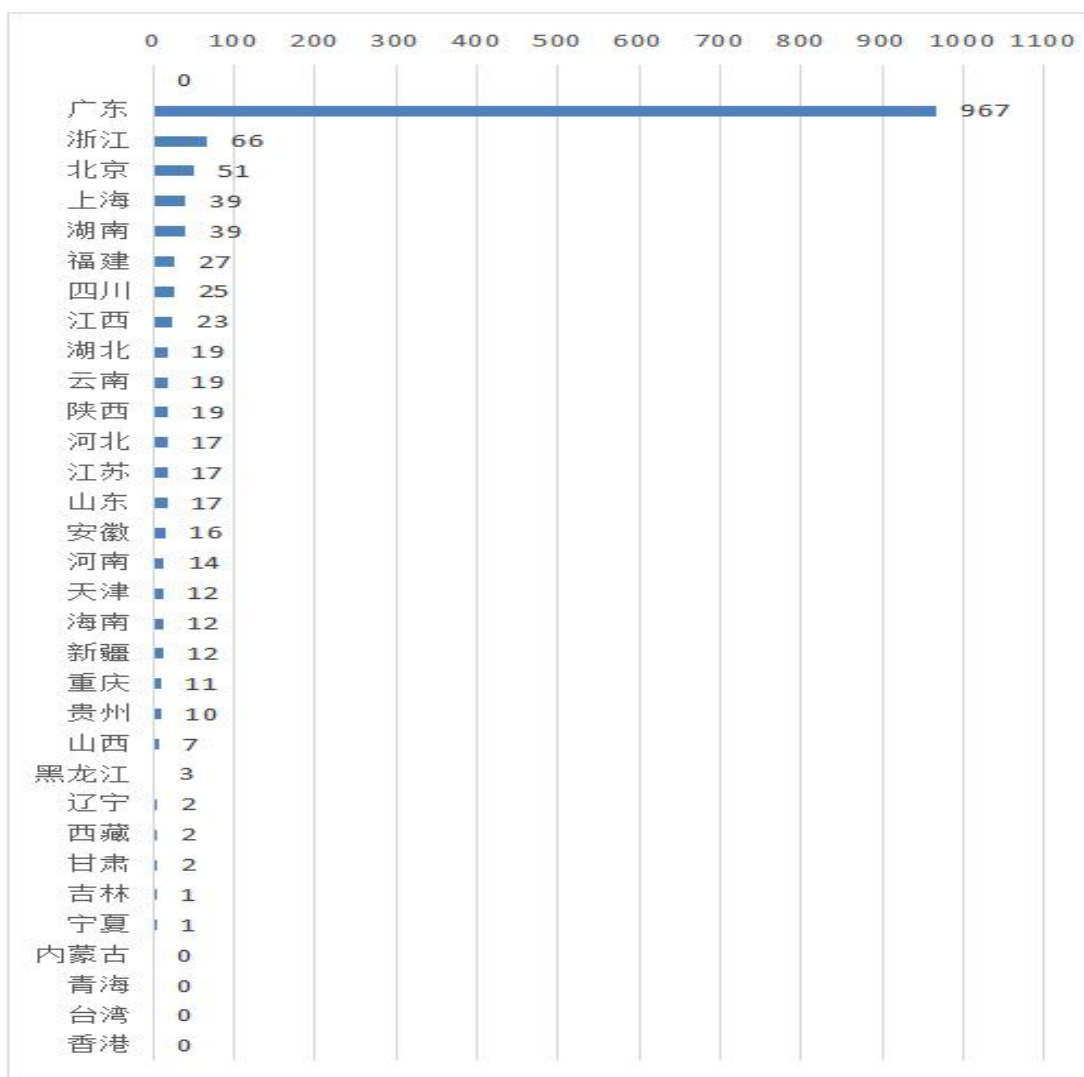


图 7-1 2022 届毕业生区外就业人数情况图

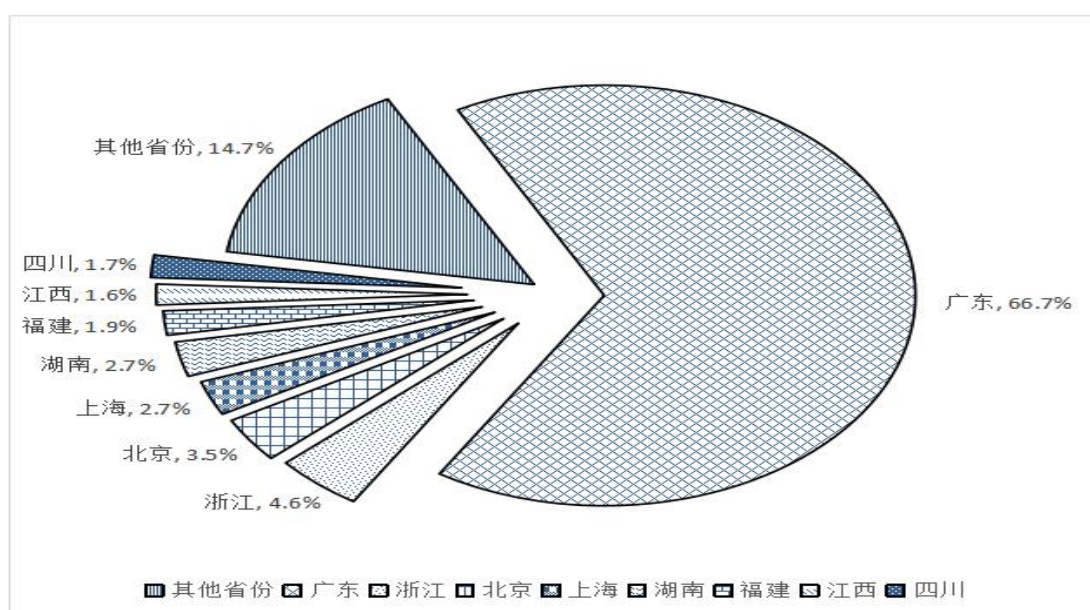


图 7-2 2022 届毕业生区外就业比例情况图

2.2.2 就业行业情况

我校 2022 届毕业生就业行业主要以金融业、批发和零售业、租赁和商务服务业、建筑业、信息传输、软件和信息技术服务业、制造业、公共管理、社会保障和社会组织等行业为主，上述行业就业毕业生的人数占就业总人数的比例均超过 5%。其中，金融业就业毕业生人数最多，为 777 人，占就业总人数的 13.6%。



图 8-1 2022 届毕业生各行业就业人数情况图¹

¹ 本图数据不含应征入伍、升学、出国出境、基层项目、自由职业

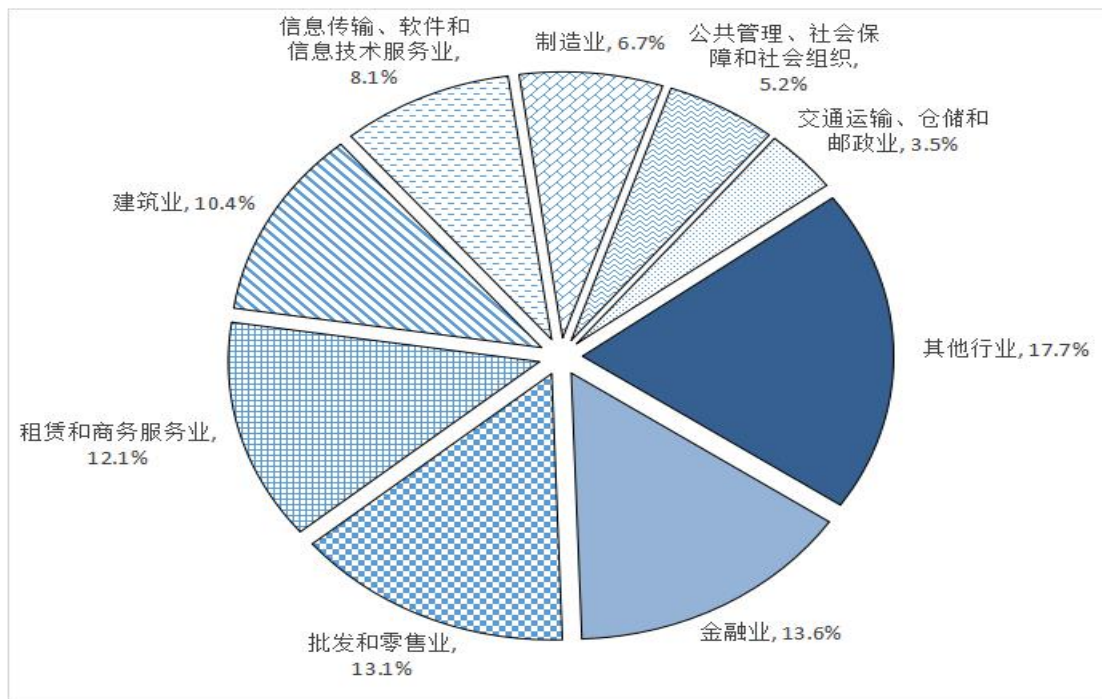


图 8-2 2022 届毕业生各行业就业比例情况图¹

2.2.3 就业单位性质情况

我校 2022 届毕业生就业单位性质仍是以私营企业为主，去往私营企业就业的毕业生人数为 2467 人，占就业总人数的 59.36%，国有企业和金融单位也是吸纳我校毕业生就业人数较多的单位，就业人数分别为 872 人和 334 人，占就业总人数的比例分别达到 15.22%和 5.83%。

¹ 本图数据不含应征入伍、升学、出国出境、基层项目、自由职业

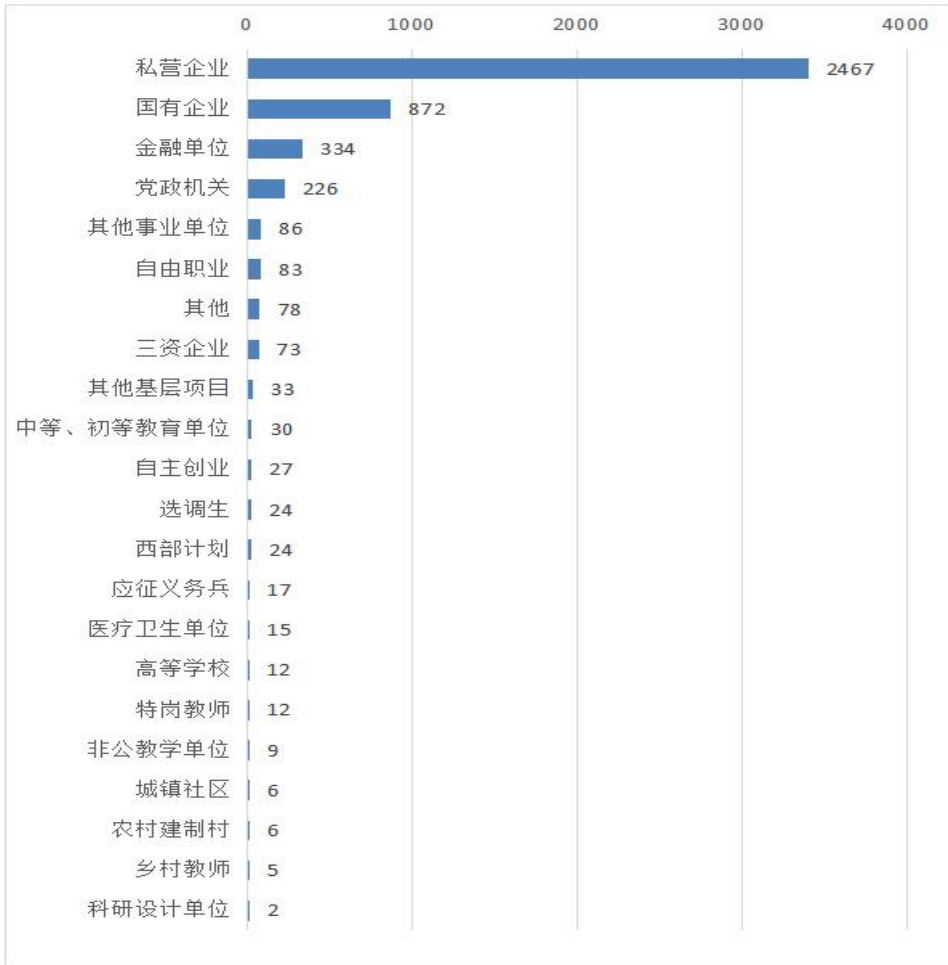


图9 2022届毕业生就业单位性质情况图¹

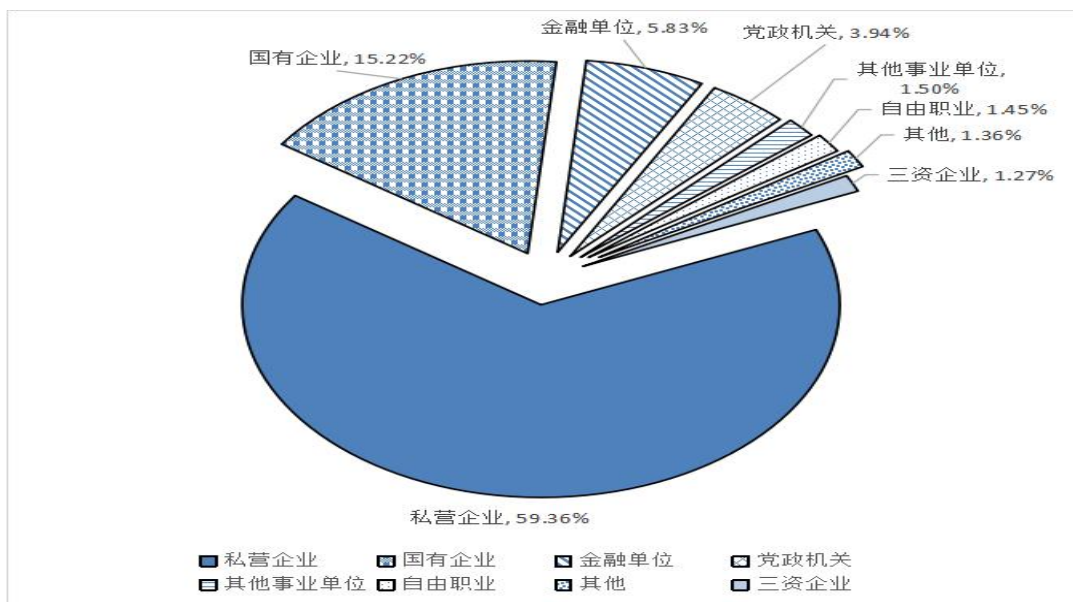


图10 2022届毕业生就业单位性质比例图²

¹ 就业单位性质统计不包括升学和出国出境人数

² 中等、初等教育单位等占比较少的就业单位未在此图中显示

2.2.4 就业职位情况¹

我校毕业生就业职位与就业单位性质和行业紧密相关，毕业生就业职位人数最多的是金融业务人员，为 858 人，占比约为 17%，其后依次是办事人员和有关人员、商业和服务人员和经济业务人员等。

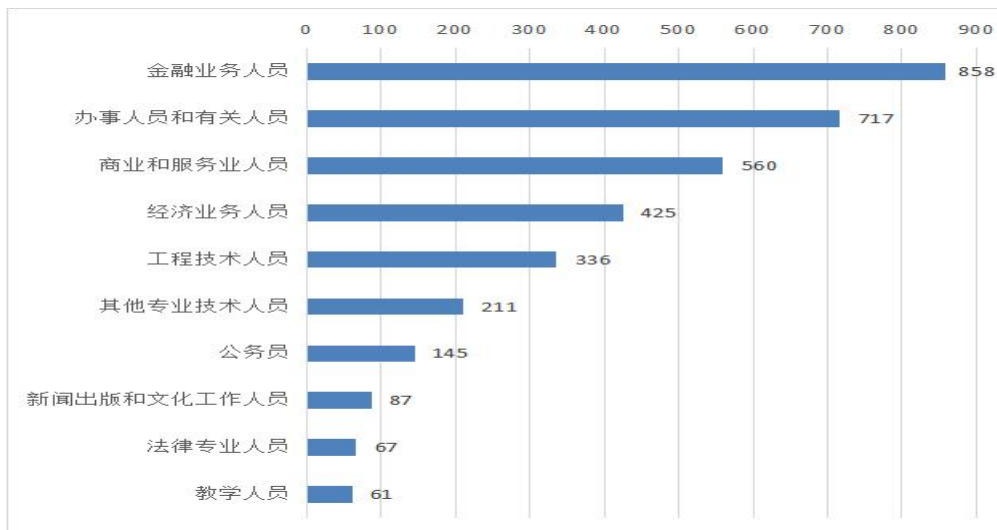


图 11 2022 届毕业生就业职位情况图

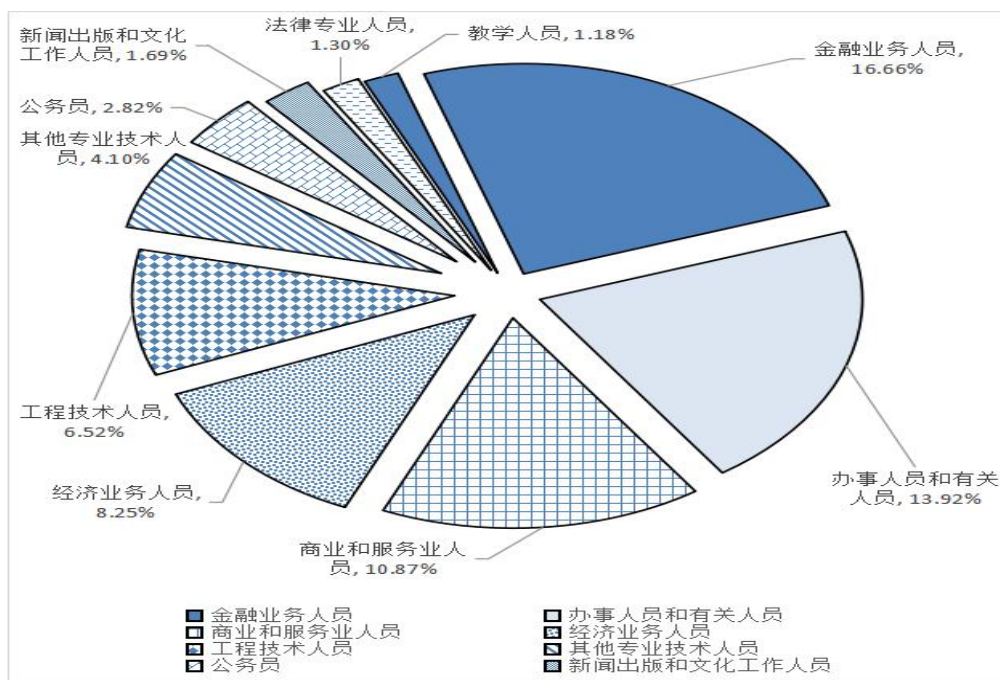


图 12 2022 届毕业生就业职位比例图

¹ 因部分毕业生对于职位类别的认识不够深入，在填报数据时存在误填或漏填的情况，故就业职位统计的数据只采用系统中填报正确的有效数据。

2.3 基层就业与应征入伍情况

我校 2022 届本专科毕业生参加各类基层就业项目和应征入伍的积极性比 2021 届毕业生有所提高。从基层就业项目类型上看,2022 届本专科毕业生参加的基层项目类型包括西部计划、选调生、特岗教师等项目,包括了国家和地方设立的所有主要基层就业项目,共有 98 名毕业生参加基层就业项目;有 17 名毕业生应征入伍。

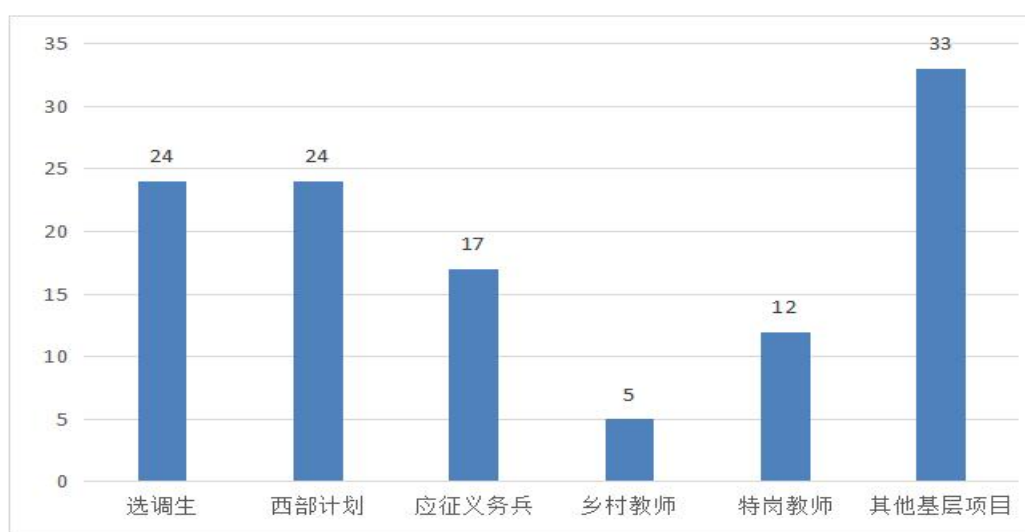


图 13 2022 届毕业生基层就业项目和参军入伍人数情况图

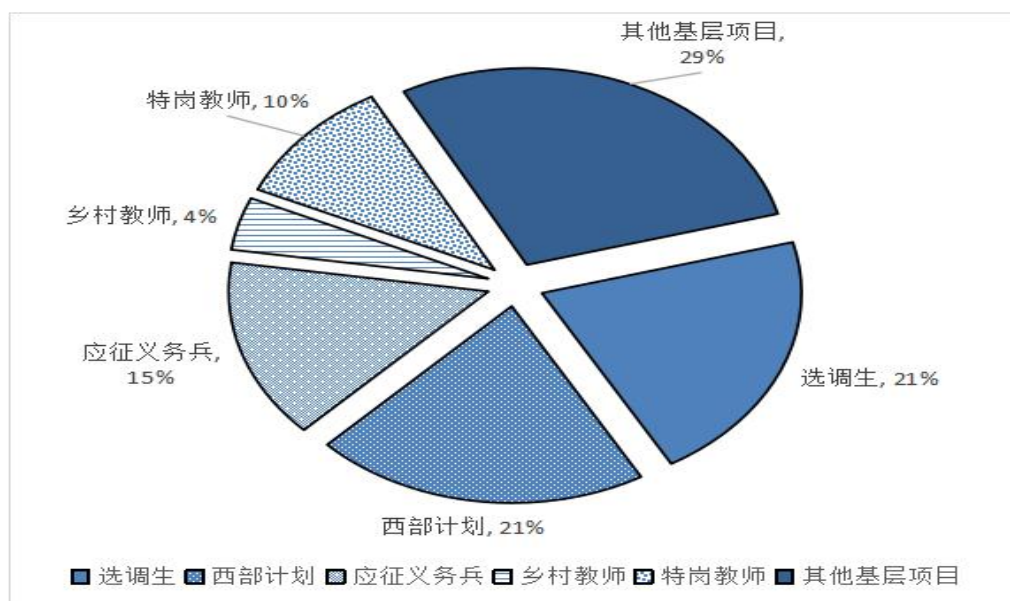


图 14 2022 届毕业生基层就业项目和参军入伍比例情况图

2.4 自主创业情况

我校 2022 届本专科毕业生有 27 人通过自主创业的形式实现就业，自主创业率为 0.47%。毕业生自主创业的行业涵盖批发和零售业、租赁和商务服务业、居民服务、修理和其他服务业等 10 个行业。

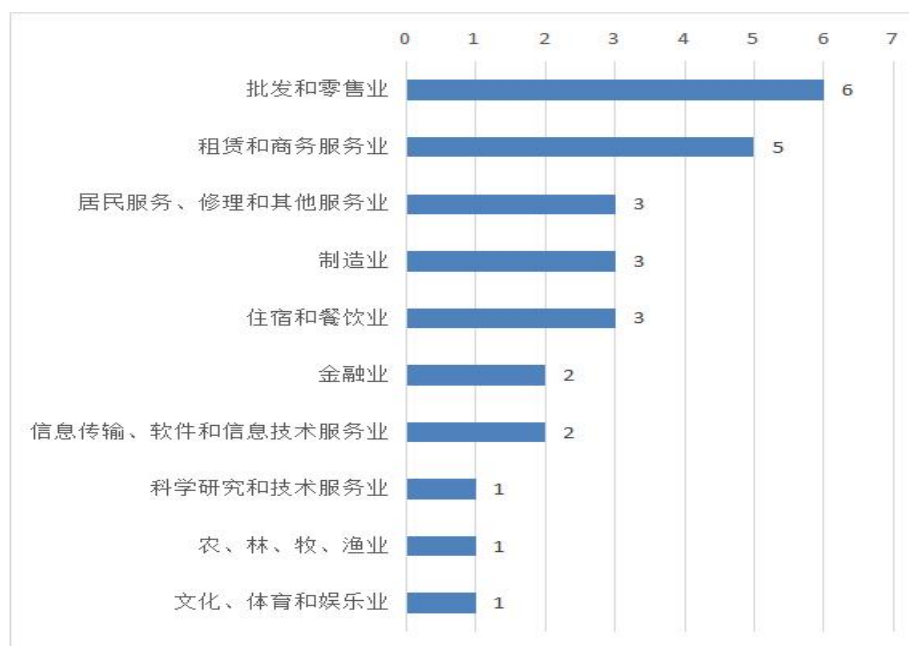


图 15 2022 届毕业生自主创业行业人数情况图

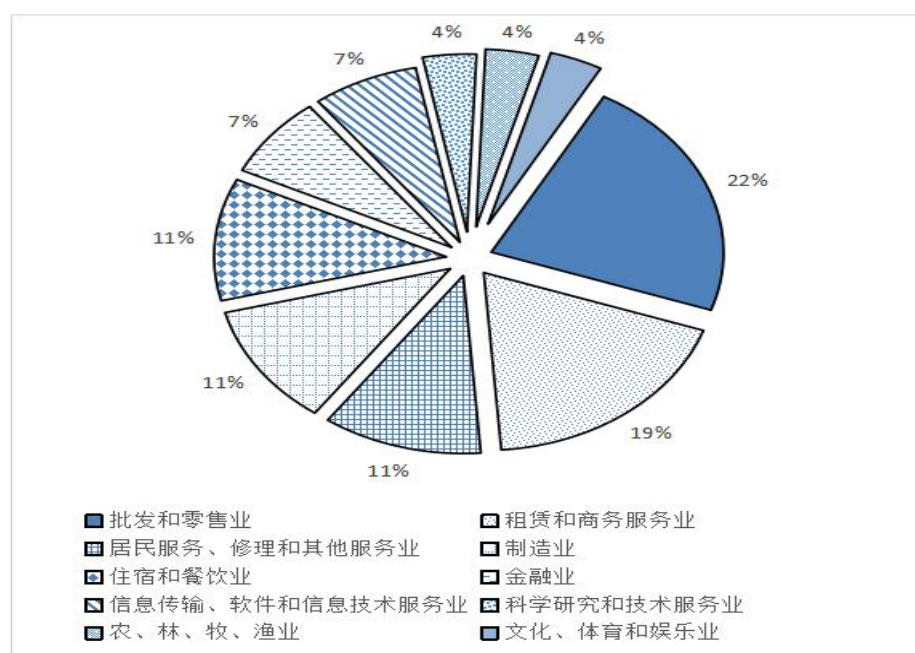


图 16 2022 届毕业生自主创业行业占比情况图

2.5 就业单位与专业对口率¹

根据毕业生在学校就业信息网后台填报的数据情况来看，我校 2022 届本科毕业生就业单位与专业总体对口率为 80%。从学院层面看，就业单位与专业对口率高于全校总体对口率的学院有 6 个，其中最高的学院是国际教育学院，对口率为 96%；对口率低于全校总体对口率的学院有 5 个，其中最低的是法学院，对口率为 51%。

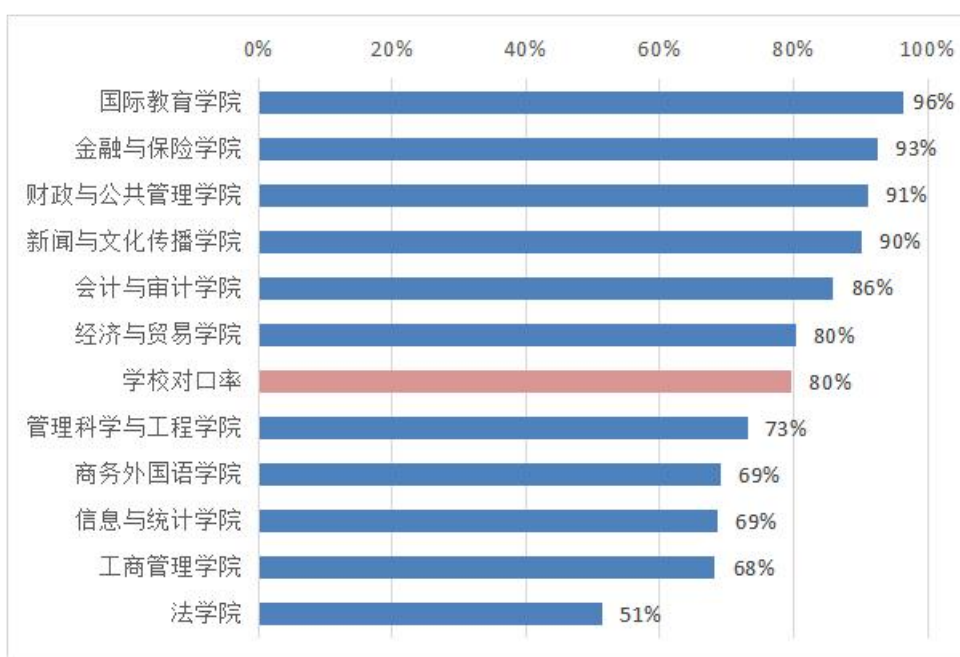


图 17 各学院 2022 届毕业生就业与专业对口率情况图

从专业层面来看，48 个本科专业中，有 24 个专业的就业单位与专业对口率高于全校总体对口率，其中对口率最高的是国际商务和环境设计专业，为 100%；此外还有会计学、保险学、经济学、视觉传达设计、税收学、投资学、金融学、金融工程、广告学、财政学等 10 个专业对口率超过 90%。

¹ 就业单位与专业对口率统计以 2022 届本科毕业生在就业信息网后台系统中填报的数据为依据，未填报的不纳入统计；专科毕业生数据较少未纳入统计。

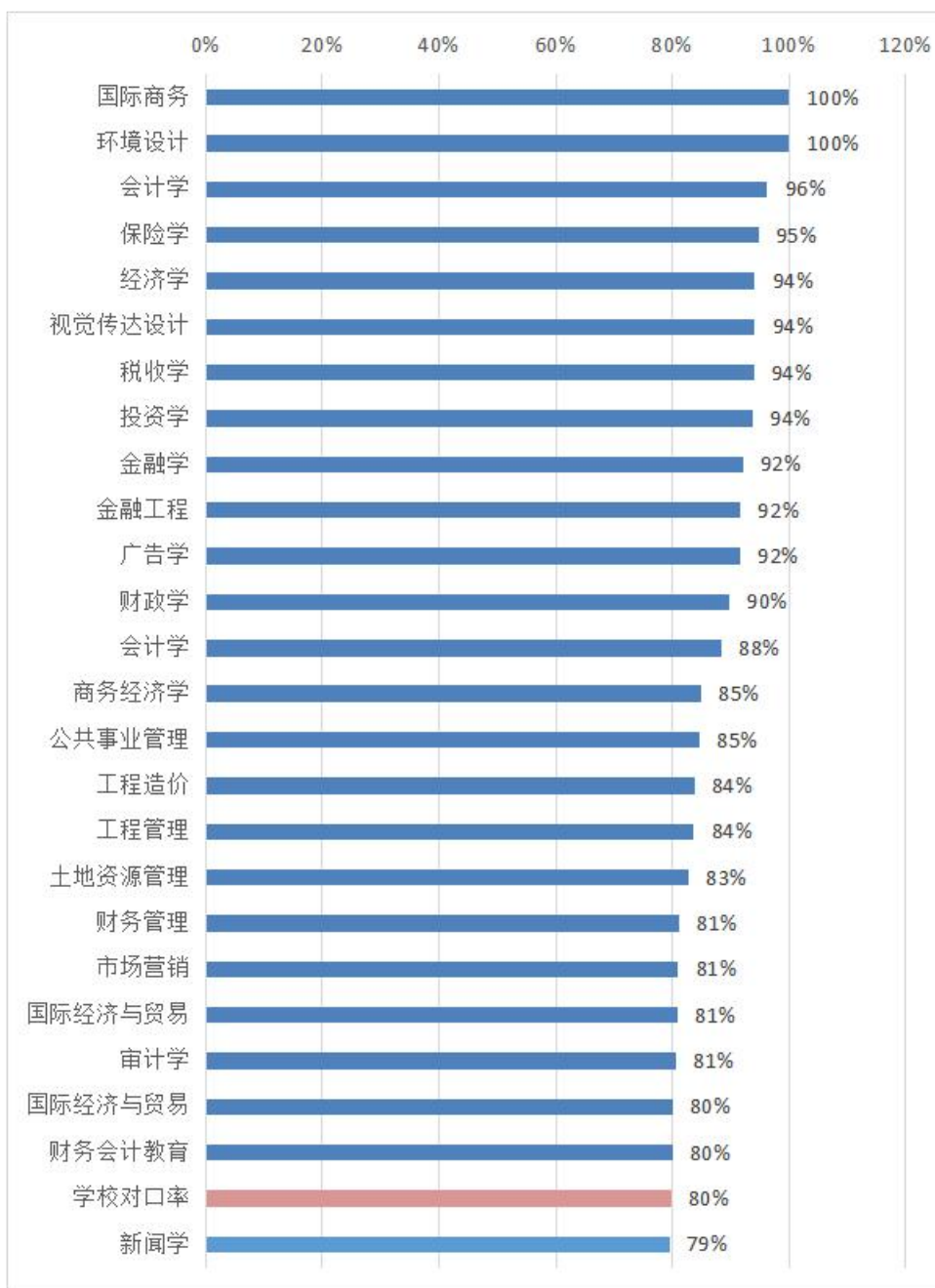


图 18 本科各专业 2022 届毕业生就业与专业对口率情况图¹

¹ 部分专业因填报数据较少，未纳入统计。

3 工作举措及成效

3.1 聚焦统筹协调，凝聚共促就业合力

提高政治站位，把毕业生就业工作放在学校工作的优先位置，科学分析研判形势，明确工作目标，制定工作方案，构建了学校主要领导带头谋划、分管领导靠前指挥，二级学院“一把手”落实责任、相关职能部门协同推进、全体教师共同参与的一体化工作机制，落实就业工作周月报制度，先后召开毕业生就业创业工作、布置会议和就业工作推进会，科学研判就业工作形势，统筹部署就业工作开展，形成全员参与就业工作的良好氛围。

3.2 聚焦渠道拓展，扩大就业岗位供给

以学校办学特色和行业需求为出发点，将访企拓岗促就业专项行动作为扩大就业岗位的主要抓手，累计走访用人单位 230 家，为毕业生开拓新岗位 2252 个，举办 14 场专场双选会，组织毕业生参会 8000 余人次；采取“线上线下相结合、校院两级同发力”工作方式，承办广西 2023 届财经类毕业生就业等 337 场校园招聘活动，吸引用人单位 3208 家，提供就业岗位 15842 个，通过学校就业网和就业服务公众号向毕业生推送招聘信息 1432 条，招聘岗位 20660 个；建立地校合作机制，与南宁市财政局签订《毕业生留邕就业创业工作合作协议》，共同引导和动员毕业生留邕干事创业。2022 届毕业生留桂就业 3908 人，占就业总人数的 68.21%，其中留邕就业 2254 人，占留桂就业人数的 57.68%。

3.3 聚焦个性差异，精准开展就业指导

针对全方位技能提升、个性化指导帮扶和实战化求职体验等毕业生最普遍最迫切的需求，实施 14 个就业指导服务项目，组织 175 场就业服务活动，毕业生参加培训 33372 人次；开展校院两级就业指导咨询，为 1199 名毕业生提供个性化指导；加强就业创业政策宣传，召开就业观教育大会 11 场、就业政策主题班会 126 场，举办求职就业讲座 14 场，政策宣传覆盖面达 100%；发布《关于为 2022 届离校未就业毕业生提供不断线就业服务的通知》，累计为毕业生推送就业信息 188 条，提供就业岗位 752 个，拟招聘人数 18811 人。

3.4 聚焦重点群体，用足就业帮扶政策

建立重点群体毕业生“一生一策”就业帮扶工作台账，安排 462 名老师对 1173 名低收入家庭毕业生进行个性化就业指导，举办精准帮扶行动线上专场招聘会，参会企业共 280 家，提供岗位 1276 个；实施校领导和院系领导班子成员帮扶制度，发布困难毕业生群体就业帮扶通知，校领导帮扶 14 人顺利实现就业，各教学院领导联系班级 112 个；实施“宏志助航计划”，开展就业能力提升培训，发布岗位推荐，截至 8 月 31 日，培训班学生毕业去向落实率为 89.74%。

3.5 聚焦精准统计，扎实统计核查数据

严格执行教育部就业统计工作“四不准”原则和教育厅就业工作“三不得”要求，出台《广西财经学院就业统计工作实施办法》，建立“毕业生信息填报—教学院初审—学校复审”的核查常态化工作机制，确立就业数据“及时填报

信息、及时审核数据、及时发现问题、及时反馈处理”的“四个及时”工作目标，采取全面核查与重点核查相结合的方式，以教学院为主体，分层次、分时段、分类别开展就业统计数据自查工作；通过就业信息网和微信公众号网络平台，对已填报的所有就业数据实现了100%核查，实现了就业数据填报审核工作“日审、日清”和就业证明材料电子化存档。我校未发现违反“四不准”原则和“三不得”要求的问题。

3.6 聚焦社会需求，全力提升就业质量

聚焦学校“招生-培养-就业”联动机制的研究和实践，加强顶层设计，依托“价值塑造+个人能力”+“第一课堂+第二课堂+职业实岗挂职”+“校园招聘”三个平台协同就业育人，推进就业育人。同时，收集毕业生评价、用人单位评价、政府评价，以社会需求为导向，积极引导毕业生留桂就业。近三年来，我校毕业生留桂就业人数均占就业总人数的七成左右，2022届毕业生留桂人数为3908人，约占就业总人数的70%。

4 突出特点

4.1 全面落实就业工作部署，确保就业大局总体稳定

学校全面贯彻落实党中央、国务院“稳就业”“保就业”决策部署，认真贯彻落实教育部、自治区党委和政府就业工作相关会议、文件精神，在教育厅的指导下，克服疫情反复、经济下行等不利因素影响，不断完善以就业指导、就业服务、就业帮扶、就业教育“四位一体”的就业工作体系，大力开展“书记校长访企拓岗促就业”“就业促进周”“百日冲刺”等专项行动，全力拓宽就业渠道、挖掘岗位资源、做实做细就业指导服务，搭建校企合作平台共促就业育人，学校就业大局保持总体稳定。截至2022年8月31日，我校2022届毕业生初次毕业去向落实率为82.81%，较去年同期提高了2.43%，重点群体毕业生初次毕业去向落实率为87.04%。

4.2 加强宣传引导和奖励，鼓励毕业生参军入伍和去往基层就业

学校不断加强对应征入伍和基层就业相关政策的宣传解读，一方面是播放2022年全国征兵公益宣传片《火热军营 精彩人生》以外，邀请校内退伍复学的学生配合开展系列线上线下宣传工作，用一系列沉浸式的参与方式，让同学们更加直观地感受到浓厚的军旅氛围，帮助同学们涵养家国情怀，牢记“国之大事”，勇担青春使命，引导毕业生将参军入伍作为就业的新选择。另一方面学校根据《广西财经学院毕业生“启航”专项就业扶助资金管理实施办法（实行）》（桂财院发〔2014〕23号）文件精神，针对我校中去往乡镇以下

基层单位就业、参加各类国家和地方基层就业项目、到西藏新疆单位就业和应征入伍的 2022 届毕业生，发放“启航”基层就业奖励金，共计发放 18 万元。以实实在在的奖励引导毕业生积极投身军营、扎根基层就业。

4.3 注重从实践中发展理论创新，就业理论研究成果丰硕

学校始终注重就业工作理论研究，鼓励就业指导教师从实践中总结提炼就业工作理论，进行就业理论创新。据统计，我校教师在各类学术期刊上发表就业理论研究、就业工作方法探索、就业数据分析等相关学术论文 53 篇，《基于“招生—培养—就业”联动机制的应用型财经人才培养模式探索与实践》获得 2021 年广西高等教育自治区级教学成果一等奖（获奖时间为 2021 年 12 月）。