



# 中山大学 2020 届毕业生 就业质量年度报告

中山大学

2020 年 12 月

## 前言

2020年，我校深入贯彻落实习近平新时代中国特色社会主义思想和教育方针，坚持党的全面领导，落实立德树人根本任务，围绕学校“德才兼备、领袖气质、家国情怀”人才培养目标，坚持面向国家重大战略需求、面向国家和区域经济社会发展、面向学术前沿，认真落实党中央和国务院“稳就业、保就业”决策部署，千方百计促进毕业生更加充分、更高质量就业，确保就业工作总体稳定。

作为研究型大学，我校鼓励本科生升学深造，以进一步夯实本科生持续发展的知识结构；我们扎根中国大地办大学，引导毕业生树立科学的就业观和成才观，引领毕业生服务国家重大战略需求、服务国家和区域经济社会发展，围绕“一带一路”倡议、京津冀协同发展、长江经济带发展、粤港澳大湾区建设等，推动毕业生到重点地区、重要领域就业；注重涵养学生的家国情怀，鼓励毕业生到西部和基层就业创业，到祖国最需要的地方建功立业。

我校2020届毕业生总共13371人，就业率为90.68%，其中选择在粤港澳大湾区工作的毕业生比例达75.18%。2020年，学校继续与各省、自治区、直辖市党委和行政部门加强定向选调生招录合作，共有26个省、自治区、直辖市将我校列为定向选调生招录学校，274名毕业生被录用为选调生；530名毕业生自愿到西部地区就业创业，遍布西部12个省、自治区、直辖市。

本文中的基本数据统计截止时间为2020年12月31日。

## 目 录

<b>第一章 毕业生就业基本情况</b> .....	1
一、总体情况 .....	1
二、就业结构 .....	4
三、重点领域 .....	7
<b>第二章 毕业生就业工作举措</b> .....	12
一、加强组织领导，明确工作责任 .....	12
二、强化思想引领，服务国家战略 .....	12
三、促进升学深造，形成双核驱动 .....	13
四、多元拓展岗位，创业带动就业 .....	14
五、完善资助体系，实施精准帮扶 .....	15
六、提升管理水平，服务提质增效 .....	16
<b>第三章 毕业生就业质量评价</b> .....	17
一、专业相关度 .....	17
二、工作满意度 .....	17
三、职业期待吻合度 .....	19
<b>附表</b> .....	20
附表 1 2020 届本科毕业生就业情况统计表 .....	20
附表 2 2020 届硕士毕业生就业情况统计表 .....	22
附表 3 2020 届博士毕业生就业情况统计表 .....	24



## 第一章 毕业生就业基本情况

### 一、总体情况

#### (一) 毕业生人数

我校 2020 届毕业生总数为 13371 人（不含港澳台及国际学生）。其中本科生 7122 人，占毕业生总数的 53.26%；硕士研究生 5176 人，占毕业生总数的 38.71%；博士研究生 1073 人，占毕业生总数的 8.03%。

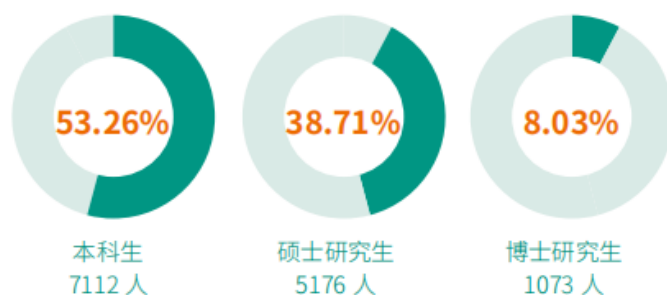
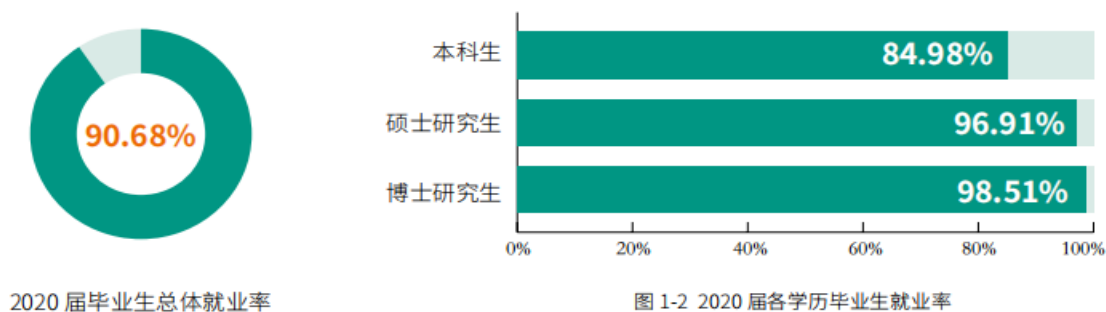


图 1-1 2020 届各学历毕业生人数

#### (二) 毕业生就业率

截至 2020 年 12 月 31 日，我校 2020 届毕业生总体就业率 90.68%。其中本科生就业率 84.98%，硕士研究生就业率 96.91%，博士研究生就业率 98.51%。



2020 届毕业生总体就业率

图 1-2 2020 届各学历毕业生就业率

图 1-2 2020 届各学历毕业生就业率

### （三）未就业毕业生情况

未落实就业的本科毕业生中超过七成（74.49%）准备国内升学或正在申请出国（境）深造，其他未落实就业单位的毕业生选择继续备考公务员或另有打算。

### （四）毕业生升学情况

#### 1. 国（境）内升学流向分析

2020 届国（境）内升学的本科毕业生中，在本校读研的占 68.27%，去往其他“双一流”高校和重点科研院所的占 26.65%。

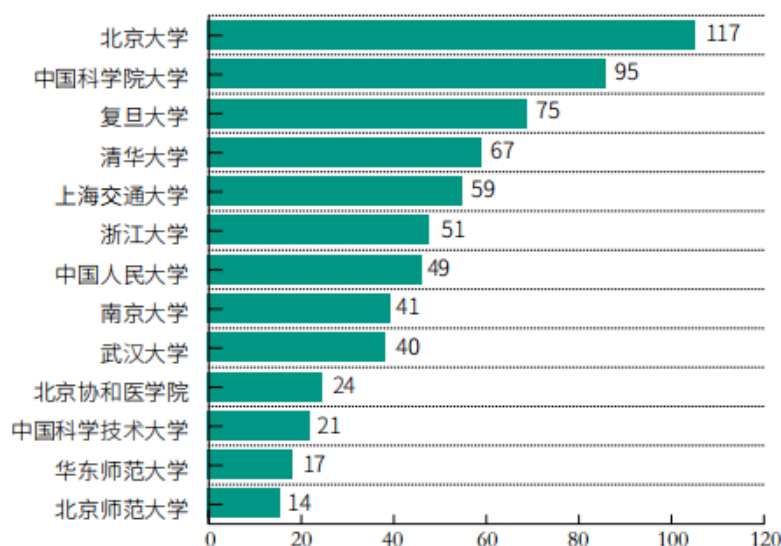


图 1-3 2020 届本科生去往部分“双一流”高校及重点科研院所深造情况（单位：人）

#### 2. 国（境）外留学流向分析

2020 届国（境）外留学的本科毕业生主要去往世界知名高校留学深造。根据 2021 年 QS 世界大学排名<sup>1</sup>，我校 2020 届本科毕业生进入世界前 100 所大学（除去排名在 100 名以内的国（境）内高校）共计 892 人。

<sup>1</sup> 2021 年 QS 世界大学排名是指 2020 年 6 月 10 日全球高等教育研究机构 QS Quacquarelli Symonds 发布 QS 世界大学排名。

本科生进入世界大学排名前 100 高校的各排名段录取情况见图 1-4。

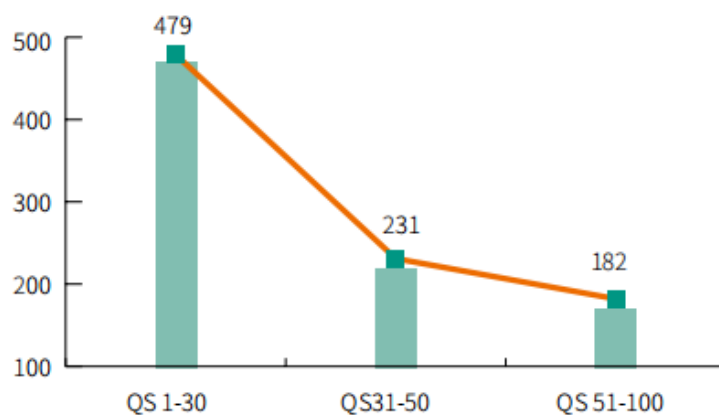


图 1-4 2020 届本科生进入 QS 世界大学排名前 100 名各排名段国（境）外高校人数

我校 2020 届本科生出国（境）留学的目的地分布在 22 个国家/地区。去向比较集中的国家/地区为英国（352 人）、美国（275 人）、中国香港（174 人）、新加坡（104 人）、澳大利亚（41 人）等。



图 1-5 2020 届本科生主要留学国家（地区）分布情况

2020 届本科生去往 QS 世界大学排名前 30 的国（境）外高校留学情况见表 1-1。

表 1-1 2020 届本科生去往 QS 世界大学排名前 30 高校留学情况

排名	国家 / 地区	学校	人数
1	美国	麻省理工学院	1
2	美国	斯坦福大学	1
3	美国	哈佛大学	3
4	美国	加州理工学院	2
5	英国	牛津大学	5
6	瑞士	苏黎世联邦理工学院	5
7	英国	剑桥大学	8
8	英国	帝国理工大学	25
9	美国	芝加哥大学	10
10	英国	伦敦大学学院	57
11	新加坡	新加坡国立大学	66
13	新加坡	南洋理工大学	36
14	瑞士	洛桑联邦理工学院	1
16	美国	宾夕法尼亚大学	14
17	美国	耶鲁大学	2
18	美国	康奈尔大学	6
19	美国	哥伦比亚大学	34
20	英国	爱丁堡大学	30
21	美国	密歇根大学安娜堡分校	11
22	中国香港	香港大学	54
24	日本	东京大学	7
25	美国	约翰霍普金斯大学	22
25	加拿大	多伦多大学	3
27	中国香港	香港科技大学	55
27	英国	曼彻斯特大学	13
29	美国	西北大学	6
30	美国	加州大学伯克利分校	2

## 二、就业结构

### （一）就业单位性质分析

学校不断拓宽人才输送领域，鼓励毕业生前往国家发展的重点行业领域工作锻炼。2020 届本科和硕士毕业生的就业单位以企业为主，就业人数较多的单位主要是行业龙头，涵盖国有企业、民营企业、事业单位和部分战略新兴产业等。2020 届博士毕业生就业人数较多的就业单位集中在三级甲等医院和“双一流”高等院校。

表 1-2 2020 届就业毕业生的就业单位性质分析



单位类型	本科	硕士	博士	总体
党政机关	11.12%	11.40%	2.22%	10.07%
部队	1.43%	0.18%	0.29%	0.54%
医疗卫生单位	2.76%	14.72%	44.55%	15.48%
高等教育单位	4.66%	4.22%	39.44%	9.17%
中初教育单位	2.14%	4.52%	0.58%	3.32%
科研设计单位	0.86%	2.01%	3.47%	1.89%
其他事业单位	3.14%	5.13%	2.70%	4.24%
国有企业	13.50%	16.60%	1.54%	13.67%
民营企业	45.25%	29.31%	2.51%	30.07%
三资企业	10.46%	10.45%	1.16%	9.18%
其他	4.71%	1.47%	1.54%	2.38%

## （二）就业区域分析

学校注重发挥区位优势，主动对接国家经济社会发展的人才需要，鼓励毕业生服务京津冀协同发展、长江经济带发展、粤港澳大湾区建设、长三角一体化等国家发展战略，为区域经济发展输出高水平人才。2020年，去往“一带一路”建设地区<sup>1</sup>就业 6695 人，粤港澳大湾区<sup>2</sup>就业 5691 人，长江经济带<sup>3</sup>就业 995 人，西部地区<sup>4</sup>就业 530 人，京津冀协同发展区域<sup>5</sup>就业 229 人。<sup>2</sup>

表 1-3 2020 届就业毕业生的就业地区分布（单位：人）

<sup>2</sup> 1 “一带一路”建设地区（国内区域布局）：包含新疆、陕西、甘肃、宁夏、青海、内蒙古等西北的六省；黑龙江、吉林、辽宁等东北三省；广西、云南、西藏等西南 3 省；上海、福建、广东、浙江、海南等五省；内陆地区则是重庆。

2 粤港澳大湾区：包含香港特别行政区、澳门特别行政区和广东省广州、深圳、珠海、佛山、惠州、东莞、中山、江门、肇庆九个珠三角城市。

3 长江经济带：包含上海市、安徽省、湖南省、贵州省、江苏省、江西省、重庆市、云南省、浙江省、湖北省、四川省。

4 西部地区：包含陕西省、四川省、云南省、贵州省、广西壮族自治区、甘肃省、青海省、宁夏回族自治区、西藏自治区、新疆维吾尔自治区、内蒙古自治区、重庆市。

5 京津冀协同发展区域：包含北京市、天津市和河北省。

区域	本科	硕士	博士	总计
“一带一路”建设地区	1852	3977	866	6695
粤港澳大湾区	1497	3430	764	5691
长江经济带	284	571	140	995
西部地区	205	247	78	530
京津冀地区	87	108	34	229

### （三）主要就业行业分析

2020 届本科毕业生就业的主要行业如下表所示，本科毕业生在信息传输、软件和信息技术服务业就业人数最多，占比为 23.43%。

表 1-4 2020 届本科生就业人数最多的前 5 位行业

单位行业名称	占比
信息传输、软件和信息技术服务业	23.43%
教育	17.25%
公共管理、社会保障和社会组织	10.08%
金融业	7.60%
制造业	7.56%

2020 届硕士毕业生就业的主要行业如下表所示，其中在信息传输、软件和信息技术服务业就业的人数最多，达 17.07%；其次是卫生和社会工作，教育，公共管理、社会保障和社会组织。

表 1-5 2020 届硕士生就业人数最多的前 8 位行业

单位行业名称	占比
信息传输、软件和信息技术服务业	17.07%
卫生和社会工作	16.89%
教育	12.01%
公共管理、社会保障和社会组织	11.00%
金融业	10.52%
制造业	8.11%
科学研究和技术服务业	5.08%
租赁和商务服务业	4.13%

2020 届博士毕业生就业的主要行业如下表所示，卫生和社会工作、教育行业是我校博士毕业生就业的主要领域。

表 1-6 2020 届博士生就业人数最多的前 3 位行业

单位行业名称	占比
卫生和社会工作	44.84%
教育	39.83%
科学研究和技术服务业	6.46%

### 三、重点领域

学校注重培养学生的家国情怀，积极向国家重要行业、关键领域输送人才，引导毕业生去往基层、西部地区建功立业，服务国家发展战略。

#### （一）重要区域

2020 年，共有 6695 名毕业生在“一带一路”建设地区就业，5691 名毕业生在粤港澳大湾区就业，995 名毕业生去往长江经济带就业，530 名毕业生在西部地区就业，229 名毕业生去往京津冀协同发展区域就业。



图 1-6 2020 届毕业生重点就业区域分布情况表

2020 年共有 530 名毕业生去往西部地区就业，其中本科 205 人、硕士 247 人、博士 78 人。我校毕业生去往西部就业的主要单位类型是党政机关、医疗卫生单位、高等教育单位和国有企业，其中去往党政机关占

31.51%（167 人），医疗卫生单位占 14.34%（76 人），高等教育单位占 12.64%（67 人）、国有企业占 12.26%（65 人）；主要就业行业是公共管理、社会保障和社会组织，卫生和社会工作，教育，其中从事公共管理、社会保障和社会组织工作的占 25.47%（135 人），卫生和社会工作的占 22.08%（117 人），教育工作的占 19.43%（103 人）。

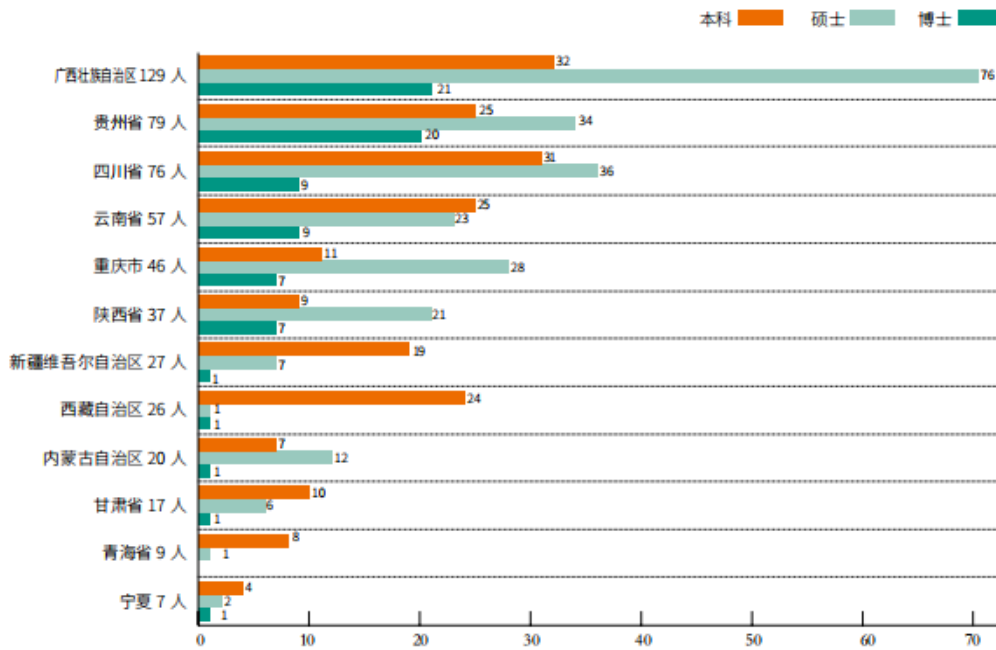


图 1-7 2020 届毕业生去往西部地区就业人数分布（单位：人）

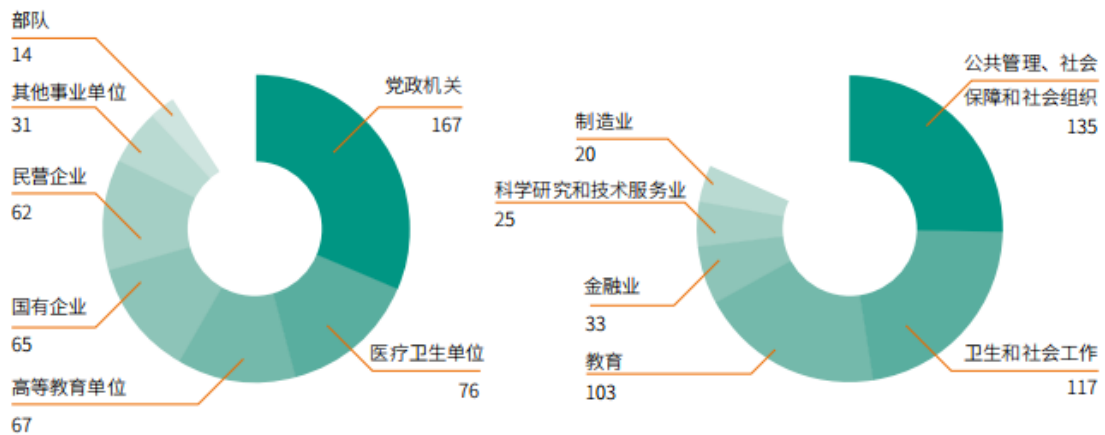


图 1-8 2020 届毕业生去往西部地区就业单位类型与行业分布（单位：人）

## （二）重点行业

2020 年，72.46%就业的毕业生在重点行业领域就业，其中逾 1200 人在重点医疗卫生单位（三甲医院和疾病预防控制中心等），逾 800 人在信息技术领域重点单位就业，逾 500 人在国有大型骨干企业就业，逾 500 人在重要金融行业单位就业，逾 330 人在双一流高校就业。

表 1-7 2020 届毕业生赴重点行业代表性单位就业情况

国有大型骨干企业	总计	战略新兴产业	总计
中国石油化工集团有限公司	39	华为技术有限公司	210
中国建筑集团	31	腾讯科技有限公司	116
中国南方电网有限责任公司	26	广州博冠信息科技有限公司	100
中国移动通信集团	21	普联技术有限公司	66
中广核研究院有限公司	20	字节跳动科技有限公司	59
中国中信集团有限公司	19	阿里巴巴集团	27
中国电信集团公司	18	中兴通讯股份有限公司	21
中国联合网络通信有限公司	17	上海寻梦信息技术有限公司	21
中国保利集团公司	16	百度（中国）有限公司	11
华润（集团）有限公司	16		
金融单位	总计	医疗卫生单位	总计
广发银行股份有限公司	48	中山大学附属第一医院	150
中国工商银行股份有限公司	41	孙逸仙纪念医院	80
中国农业银行股份有限公司	38	中山大学附属第三医院	96
中国建设银行股份有限公司	31	中山大学附属第五医院	33
中国银行股份有限公司	25	中山大学附属第六医院	36
招商银行股份有限公司	20	中山大学附属第七医院	40
农村商业银行股份有限公司	10	中山大学附属第八医院	27
交通银行股份有限公司	9	中山大学肿瘤防治中心	81
中国农业发展银行	10	中山大学附属口腔医院	31
中国人民银行	8	中山大学中山眼科中心	31
国家开发银行	6	广州医科大学附属第一医院	35
		广东省人民医院	27
		南方医科大学附属医院	20
		广州市妇女儿童医疗中心	18
		河南省肿瘤医院	10
		暨南大学附属医院	10

### （三）基层就业

2020 年共有 771 名毕业生赴基层就业，其中本科 311 人，硕士 374 人，博士 86 人。基层就业主要就业行业是公共管理、社会保障和社会组织，卫生和社会工作，教育行业，其中从事公共管理、社会保障和社会组织工作的占 37.48%，卫生和社会工作的占 18.68%，教育工作的占 16.34%；基层就业主要去向省份/地区是广西壮族自治区、广东省、贵州省、四川省和云南省，占比分别为 16.73%、16.47%、10.25%、9.86%和 7.39%，详见下图。

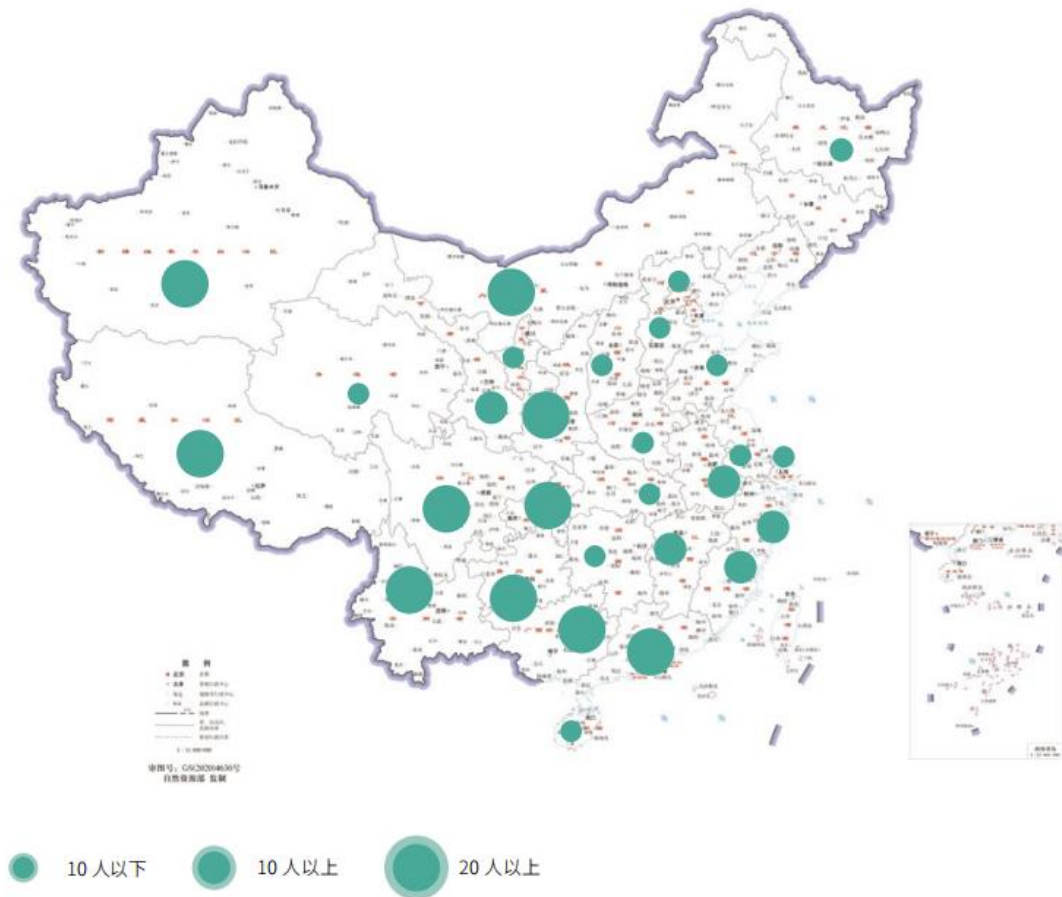


图 1-9 2020 届毕业生基层就业地区分布

2020 年，我校共有 274 名毕业生被 26 个省、自治区、直辖市党委组织部以及中共中央组织部录取为选调生。签约选调生最多的学历层次是硕士研究生，共 173 人。录取选调生较多的省份/地区为广东省、广西壮族自治区、贵州省、安徽省、四川省、江西省和浙江省，具体情况如下表。

表 1-8 2020 届毕业生各地方签约选调生情况（单位：人）

省份 / 地区	本科	硕士	博士	总计
中央选调生	1	3		4
广东选调生	28	35	1	64
广西选调生	13	37	4	54
贵州选调生	11	14		25
安徽选调生	9	6		15
四川选调生	5	7	1	13
江西选调生	1	10		11
浙江选调生		11		11
内蒙古选调生	4	4		8
重庆选调生		8		8
海南选调生	3	4		7
甘肃选调生	5	1		6
黑龙江选调生	2	4		6
陕西选调生	1	5		6
云南选调生		5	1	6
江苏选调生	1	4		5
河北选调生	2	2		4
湖北选调生		4		4
福建选调生	1		2	3
河南选调生		3		3
湖南选调生		2		2
青海选调生	2			2
山东选调生	1	1		2
山西选调生		2		2
上海选调生	1	1		2
宁夏选调生	1			1
总计	92	173	9	274

## 第二章 毕业生就业工作举措

学校以习近平新时代中国特色社会主义思想为指导，落实立德树人根本任务，贯彻党中央、国务院“稳就业”“保就业”决策部署，围绕国家战略和区域经济社会发展，积极主动应对经济下行压力和疫情的叠加影响，全力促进毕业生实现高质量就业。

### 一、加强组织领导，明确工作责任

全力落实就业工作“一把手工程”。学校坚持“为党育人，为国育才”，高度重视毕业生就业工作，将就业工作列入校领导班子重要工作事项，建立“党委统一领导、党政齐抓共管、院系落实推进”的工作机制，形成全员抓就业、促就业的工作格局。

制定工作方案，明确工作责任。党委学生工作部牵头，多部门联动共同制定《中山大学 2020 届毕业生工作实施方案》，压实工作主体责任，对各项风险隐患做到早排查、早控制、早化解，确保毕业生各项工作安全、平稳、有序。

落实工作督查，加强校院两级联动。学校每月向 60 多个毕业生培养单位发布就业工作情况通报函，提醒各阶段重点工作任务，通报实时就业率情况；开展就业工作调研与指导，以加强校院两级联动，扎实推进毕业生就业工作。

### 二、强化思想引领，服务国家战略

学校坚持社会主义办学方向，全面落实党的教育方针，在就业工作中深化思想政治教育，把思想政治工作融入高校毕业生就业创业工作全



过程，引导毕业生树立科学的就业观和成才观。面向国家重大战略需求、面向国家和区域经济社会发展、面向学术前沿，大力优化人才输出结构。

学校坚持以服务国家战略发展为导向，厚植学生家国情怀，不断加大工作力度，引领毕业生到祖国最需要的地方建功立业。近三年投入 300 余万元专项经费奖励赴西部和基层就业学生，同时大力宣传先进事迹，编印发放《家国情怀——中大学子在基层》等书籍，引导和鼓励学生投身中西部地区、艰苦边远地区、基层机关事业单位和部队，到祖国最需要的地方建功立业。2020 届毕业生共有 771 人赴西部和基层就业，超过 2000 人次报考选调生项目，有 274 人被各省（自治区、直辖市）党委组织部录取为选调生。

发挥区位优势特点，服务战略区域发展。学校积极组织学生赴国家重点行业和领域开展实习实践，并向临床医学、公共卫生、人工智能、核能、国防军工等国家重点行业和前沿领域输送高素质人才，激励学生将个人奋斗融入时代大潮和至诚报国的实际行动中。2020 届就业的毕业生逾七成赴重点行业、关键领域工作；超八成服务于“一带一路”建设、粤港澳大湾区发展、京津冀协同发展、长江经济带发展等国家发展战略，为区域发展贡献力量。

### 三、促进升学深造，形成双核驱动

学校以本科生升学深造为牵引，构建升学+就业“双核”驱动模式，推动毕业生更高质量发展。全校 74% 的 2020 届毕业生选择继续深造，“学在中大，追求卓越”已经成为学生的自觉行动，升学深造已经成为学校本科毕业生的主动选择。

推动第二课堂与第一课堂深度融合，全面促进学生学业发展。学校

加强对院系分类指导，推动院系建立学生学业发展中心，建立学业预警机制，建设学业辅导辅导员工作室，形成各具特色的学业支持平台和学业指导项目。围绕第一课堂人才培养规律，设计开展第二课堂，搭建具有专业特色的学业支持平台，以高水平深造助力毕业生高质量发展。

健全资助育人支撑体系，实现全面导学、精准助学、主动促学，为本科生继续深造提供全方位支撑。2020 年，学校设立“励志卓越奖学金”和“光大升学深造奖学金”等专项奖学金，共有 553 名学生获得“励志卓越奖学金”，奖励总金额 276.5 万元；共有 180 名学生获得“光大升学深造奖学金”，奖励总金额 200 万元。

营造促进学业发展的良好氛围，全面助力学生成长成才。指导各院系建立深造学生信息台账，积极开展学术论坛、科研训练、调研考察、海外交流、学科竞赛等学术活动，开展家长会、班级会、师生会等交流活动，提供具体和个性化的升学指导，助力毕业生成功升学。

#### 四、多元拓展岗位，创业带动就业

学校适应疫情防控新形势，大力拓宽就业渠道，打造智慧“云就业”，充分发挥政策性岗位作用，不断完善创新创业课程体系，以赛促学，以赛促创，推进创业带动就业。

着力聚焦新业态，以赛促学促创业。学校聚焦“互联网+”、数字经济、区块链等新产业新业态，充分发挥国家大学科技园等资源优势，积极推动优质创新创业项目与孵化园区对接、落地。同时，学校投入专项资金举办“赢在中大”大学生创新创业大赛、创新创业训练营等活动，我校学子在第六届中国国际“互联网+”大学生创新创业大赛全国总决赛上，获一金两银的成绩。学校共有 55 名毕业生自主创业，相较往年显

著增加。

面向国家重点行业和关键领域，积极拓展市场化岗位。学校坚持多措并举，构建就业招聘网站、空中双选会、校院公众号“三维”云平台矩阵，采用线上线下双轨并行模式开展校园招聘活动。2020年，开展宣讲招聘活动超过500场，线上线下大型专场招聘会超过37场，宣讲招聘活动参加学生人次超过36000人次。发布的招聘信息超过5900条，提供岗位超过3.7万个。

充分运用政策性岗位，积极吸纳应届毕业生就业。学校制定和印发关于做好开发科研助理岗位吸纳毕业生就业的工作方案和指导意见，2020年，已聘用全国各高校毕业生800余人。

## 五、完善资助体系，实施精准帮扶

学校进一步扎实做好就业困难帮扶工作，对就业困难毕业生采取“校院”两级帮扶服务，确保有求职意向的毕业生实现100%就业。

精准帮扶全覆盖，确保抓落实见实效。学校建立应届毕业生就业工作台账，全覆盖跟踪毕业生就业情况。对家庭经济困难学生、建档立卡户学生、少数民族学生、受疫情影响地区等重点群体毕业生，实行“一生一策一导师”精准帮扶。

发放求职创业补贴，就业帮扶多元化。学校积极做好应届毕业生求职创业帮扶工作。2020年，累计为434名有就业愿望并积极求职创业的重点帮扶毕业生申办毕业生求职创业补贴，总额86.8万元。针对部分家庭经济困难，在就业方面有较大压力的学生，学校通过奖勤助贷补等完善的资助体系，全方位保障每一个经济困难毕业生顺利就业。

“一帮一”行动成效显著。2020年4月，我校与湖北大学签署《中

中山大学 湖北大学毕业生就业创业“一帮一”合作协议》，对口支援湖北大学，通过主动对接国家战略区域用人单位、深度挖掘校友企业资源，共享各类招聘信息逾 1357 条，共享岗位逾 3.4 万个。

## 六、提升管理水平，服务提质增效

学校坚持体系化、规范化、专业化的职业发展指导，以情感人，以文化人。转换“云”就业服务模式，提升信息化管理水平，服务提质增效，培育时代新人。

深入开展职业指导，关心学生有温度。学校开通 24 小时心理咨询热线、线上求职讲座等，提高毕业生应聘能力，疏导焦虑情绪，提振求职信心。各院系根据学生需要开展一对一与一对多指导，面向毕业生开展全覆盖式就业指导活动超过 100 场次。

提升信息化管理水平，完善就业评价体系。借助“广东大学生就业创业”智慧平台，实现“云”签约、“云”派遣，推动“云指导”“云服务”转型升级；通过系统统计，开展签约进展周报与就业情况月报，实现动态监测与反馈。学校对标学科评估的重要指标，将参军入伍、基层就业与重点行业领域就业等纳入就业工作综合评价机制，目标导向提升人才培养质量。

## 第三章 毕业生就业质量评价

### 一、专业相关度

2020 届各学历层次毕业生认为目前就职岗位与所学专业相关度分别为：本科 64.67%；硕士 84.38%；博士 97.21%。

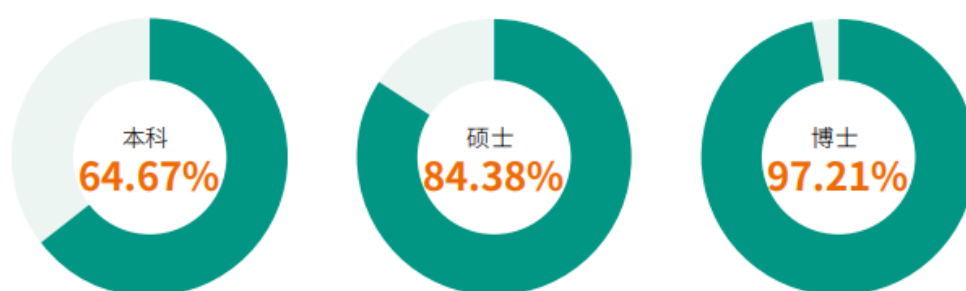
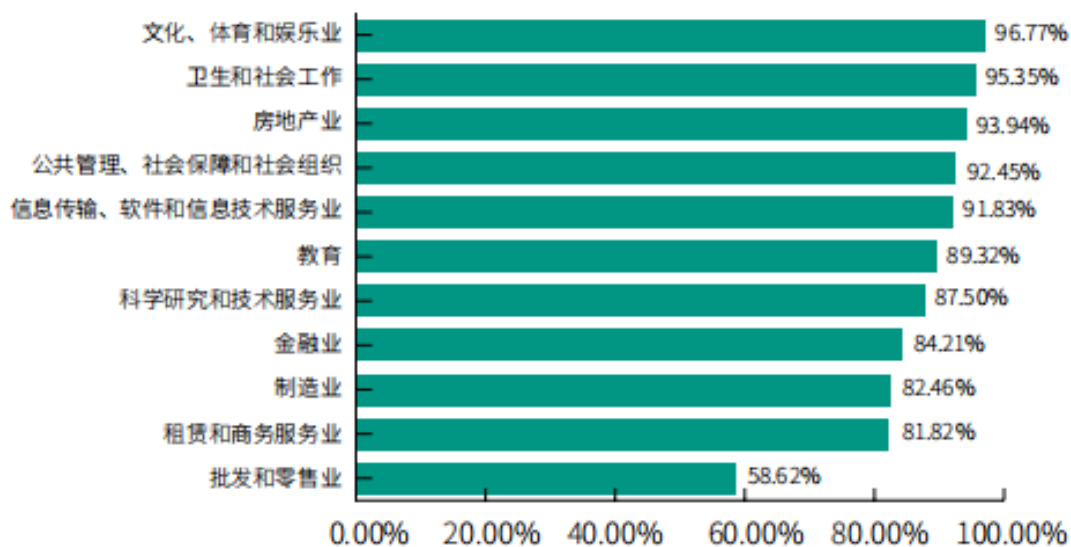


图 3-1 2020 届毕业生专业相关度分析

本科毕业生中目前就职岗位与所学专业相关度最高的三个专业为：计算机科学与技术(96.00%)、护理学(90.91%)、汉语言文学(88.89%)。硕士毕业生中眼科学、工程(集成电路工程)、考古学及博物馆学、公共卫生、世界经济等 28 个专业的毕业生目前工作的专业相关度相对较高，均为 100.00%。博士毕业生的工作与专业相关度普遍较高，临床医学、中国语言文学、农业昆虫与害虫防治等 13 个专业均为 100.00%。

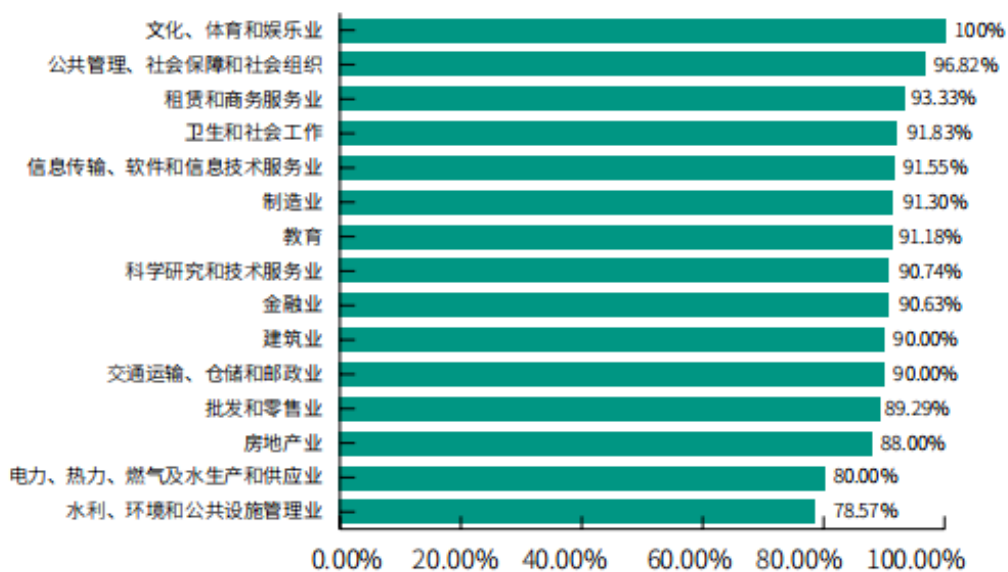
### 二、工作满意度

2020 届各学历层次毕业生对目前工作总体满意度分别为：本科 88.82%；硕士 91.54%；博士 93.73%。各学历层次主要就业行业的工作满意度如下：



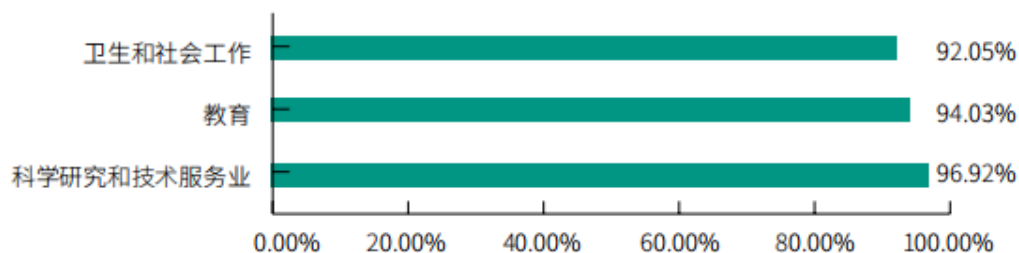
注：主要就业行业指就业人数  $\geq 20$  人的行业。

图 3-2 2020 届本科毕业生主要就业行业的工作满意度分布



注：主要就业行业指就业人数  $\geq 20$  人的行业。

图 3-3 2020 届硕士毕业生主要就业行业的工作满意度分布



注：主要就业行业指就业人数  $\geq 20$  人的行业。

图 3-4 2020 届博士生主要就业行业的工作满意度分布

### 三、职业期待吻合度

2020 届各学历层次毕业生目前所从事的工作与自身职业期待的吻合度分别为：本科 80.33%；硕士 87.56%；博士 96.67%。

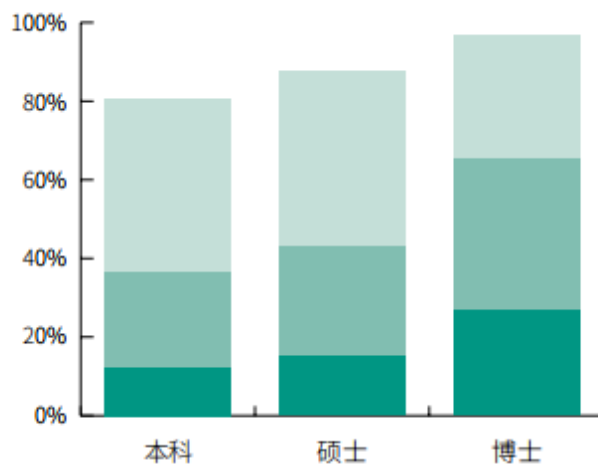


图 3-5 2020 届毕业生职业期待吻合度分析

## 附表

**附表 1 2020 届本科毕业生就业情况统计表**

院系名称	毕业生人数	就业率
博雅学院	32	100.00%
中国语言文学系（珠海）	74	94.59%
海洋科学学院	118	93.22%
历史学系（珠海）	42	92.86%
信息管理学院	185	92.43%
大气科学学院	100	92.00%
公共卫生学院	132	91.67%
智能工程学院	84	91.67%
国际关系学院	47	91.49%
航空航天学院	35	91.43%
数学学院（珠海）	78	91.03%
中法核工程与技术学院	97	90.72%
光华口腔医学院	79	89.87%
药学院	97	89.69%
化学学院	140	89.29%
中国语言文学系	101	88.12%
护理学院	50	88.00%
哲学系	87	87.36%
国际翻译学院	341	87.10%
管理学院	329	86.63%
数学学院	253	86.17%
环境科学与工程学院	108	86.11%
旅游学院	242	85.95%
计算机学院	715	85.59%
地球科学与工程学院	69	85.51%
生物医学工程学院	41	85.37%
岭南学院	292	85.27%
电子与信息工程学院	298	84.23%
物理学院	155	83.87%



院系名称	毕业生人数	就业率
政治与公共事务管理学院	178	83.71%
传播与设计学院	116	83.62%
地理科学与规划学院	267	83.52%
国际金融学院	301	83.06%
物理与天文学院	79	82.28%
历史学系	62	82.26%
外国语学院	140	82.14%
中山医学院	603	81.92%
心理学系	64	81.25%
哲学系（珠海）	41	80.49%
生命科学学院	207	80.19%
社会学与人类学学院	145	80.00%
材料科学与工程学院	172	79.07%
化学工程与技术学院	106	77.36%
法学院	214	67.29%
体育部	6	66.67%
<b>总计</b>	<b>7122</b>	<b>84.98%</b>

备注：毕业生人数是指实际参加就业人数，即不包含留级、休学、退学、肄业、结业人数及港澳台、国际学生人数。

**附表 2 2020 届硕士毕业生就业情况统计表**

院系名称	毕业生人数	就业率
博雅学院	5	100.00%
大气科学学院	24	100.00%
地理科学与规划学院	124	100.00%
电子与通信工程学院	11	100.00%
附属第八医院（深圳福田）	1	100.00%
附属第六医院	36	100.00%
国际关系学院	23	100.00%
海洋科学学院	40	100.00%
护理学院	33	100.00%
历史学系（珠海）	4	100.00%
旅游学院	36	100.00%
生物医学工程学院	41	100.00%
数学学院（珠海）	11	100.00%
体育部	7	100.00%
土木工程学院	5	100.00%
物理学院	35	100.00%
物理与天文学院	37	100.00%
心理学系	46	100.00%
信息管理学院	95	100.00%
药学院（深圳）	9	100.00%
医学院	2	100.00%
哲学系（珠海）	7	100.00%
智能工程学院	53	100.00%
中法核工程与技术学院	48	100.00%
中国语言文学系（珠海）	3	100.00%
电子与信息工程学院	242	99.59%
肿瘤防治中心	94	98.94%
管理学院	623	98.88%
国际金融学院	72	98.61%
数学学院	133	98.50%
化学学院	61	98.36%

院系名称	毕业生人数	就业率
光华口腔医学院	58	98.28%
马克思主义学院	49	97.96%
政治与公共事务管理学院	185	97.84%
药学院	137	97.81%
材料科学与工程学院	45	97.78%
社会学与人类学学院	123	97.56%
中山眼科中心	41	97.56%
附属第三医院	118	97.46%
附属第一医院	176	97.16%
地球科学与工程学院	55	96.36%
传播与设计学院	105	96.19%
中国语言文学系	128	96.09%
中山医学院	75	96.00%
计算机学院	332	95.48%
公共卫生学院(深圳)	22	95.45%
岭南学院	437	95.42%
外国语学院	41	95.12%
环境科学与工程学院	102	95.10%
粤港澳发展研究院	20	95.00%
法学院	259	94.59%
生命科学学院	134	93.28%
公共卫生学院	128	92.97%
国际翻译学院	84	92.86%
化学工程与技术学院	56	92.86%
历史学系	53	92.45%
材料学院	13	92.31%
航空航天学院	25	92.00%
孙逸仙纪念医院	150	92.00%
哲学系	23	91.30%
附属第五医院	41	90.24%
总计	5176	96.91%

备注：毕业生人数是指实际参加就业人数，即不包含留级、休学、退学、肄业、结业人数及港澳台、国际学生人数。

**附表 3 2020 届博士毕业生就业情况统计表**

院系名称	毕业生人数	就业率
博雅学院	1	100.00%
传播与设计学院	2	100.00%
大气科学学院	8	100.00%
地理科学与规划学院	24	100.00%
地球科学与工程学院	12	100.00%
法学院	9	100.00%
附属第六医院	10	100.00%
附属第七医院(深圳)	1	100.00%
附属第三医院	43	100.00%
附属第五医院	6	100.00%
附属第一医院	100	100.00%
公共卫生学院	18	100.00%
光华口腔医学院	19	100.00%
国际关系学院	1	100.00%
海洋科学学院	16	100.00%
航空航天学院	6	100.00%
护理学院	1	100.00%
化学工程与技术学院	2	100.00%
历史学系	19	100.00%
岭南学院	13	100.00%
旅游学院	1	100.00%
马克思主义学院	14	100.00%
生物医学工程学院	5	100.00%
数学学院	13	100.00%
孙逸仙纪念医院	50	100.00%
土木工程学院	1	100.00%
外国语学院	2	100.00%
物理学院	17	100.00%

院系名称	毕业生人数	就业率
物理与天文学院	8	100.00%
心理学系	1	100.00%
信息管理学院	11	100.00%
药学院	30	100.00%
粤港澳发展研究院	3	100.00%
哲学系	22	100.00%
政治与公共事务管理学院	17	100.00%
智能工程学院	2	100.00%
中国语言文学系	31	100.00%
中山眼科中心	47	100.00%
中山医学院	137	99.27%
化学学院	56	98.21%
生命科学学院	77	97.40%
肿瘤防治中心	69	97.10%
环境科学与工程学院	29	96.55%
材料科学与工程学院	27	96.30%
电子与信息工程学院	25	96.00%
社会学与人类学学院	20	95.00%
管理学院	16	93.75%
计算机学院	30	86.67%
中法核工程与技术学院	1	0.00%
总计	1073	98.51%

备注：毕业生人数是指实际参加就业人数，即不包含留级、休学、退学、肄业、结业人数及港澳台、国际学生人数。